



北本市 ビジュアルアイデンティティ ガイドライン

北本市

1. ガイドラインについて
2. ブランドマークのコンセプト

## A ベーシックデザイン

### A ベーシックデザイン

- A1 ブランドマーク A
- A2 ブランドマーク B 基本形
- A2 ブランドマーク B バリエーション
- A3 ブランドマーク A のカラーバリエーション
- A3 ブランドマーク B のカラーバリエーション
- A4 ブランドマークと背景色の関係
- A5 ブランドマークの誤用例
- A6 北本市ロゴとブランドマークの組み合わせ
- A7 周年記念時マーク
- A8 グラフィックエレメント
- A8 グラフィックエレメント使用例
- A9 カラーパレット
- A10 推奨書体

## B アプリケーションデザイン

- B1 名刺ベーシック
- B1 名刺バリエーション
- B2 封筒長型 3号北本市ロゴバージョン
- B2 封筒長型 3号 50周年ロゴバージョン
- B3 封筒角型 2号北本市ロゴバージョン
- B3 封筒角型 2号 50周年ロゴバージョン
- B4 ポスター
- B5 ポスター／広告／冊子フォーマット A
- B6 ポスター／広告／冊子フォーマット B
- B7 ポスター／広告／冊子フォーマット C
- B8 ネームストラップ

# 1. ガイドラインについて

貴重な野生動植物の住処でもある北本自然観察公園をはじめ、まちの外縁には緑深い里山空間、住宅街などの街なかエリアには整えられた雑木林、畑や野菜の直売所。

エリアを進むたびに緩やかな緑のグラデーションを描く北本市は、新宿駅から湘南新宿ラインでわずか50分ほどの距離とは思えない素晴らしい自然が残る街です。

北本市では、このようなまちの特徴をふまえ、市の最上位計画である北本市総合振興計画において将来都市像「緑にかこまれた健康な文化都市」を掲げ、まちづくりを進めており、令和元年度からは移住定住を促進するため、暮らしの魅力を磨き・発信するシティプロモーション事業に本格的に取り組んでいます。

一貫性をもって、このシティプロモーション事業を進めていくため、市民ワークショップ「きたもと暮らしの研究会」等で検討を重ね、シティプロモーションコンセプト「&green- 豊かな緑に囲まれた、ゆったりとした街の中で、あなたらしい暮らしを-」を定め各種事業を展開しています。

今回、このコンセプトをもとにブランドマーク・ロゴ・グラフィックデザイン及びその使用ルールを定めたデザインガイドラインを作成しました。これは北本市のブランドイメージを市内外に積極的に発信していくためのもので、広報紙や封筒、名刺など様々な場面で活用してまいります。あわせて、市民や事業者の皆様にもご使用いただけます。デザインの使用にあたっては、北本市シティプロモーションコンセプトを十分に理解したうえで、使用いただくようお願いします。

## 2.

### ブランドマーク



#### コンセプト

木の葉の形をイメージしたタイプフェイスのロゴと

北本を象徴する様々なモチーフを

抽象化したオブジェクトを軸にブランドマークを作成。

オブジェクトの配置は決めきらないことで

自由で、これからぐんぐんと動くことができる「余白」のある街を表現しています。

葉一番生茂る季節の色・深い緑を中心に様々な楽しみ方がある北本市をイメージし

モチーフに合わせた、カラフルなカラー展開をしています。



A

# ベーシックデザイン


ブランドマーク・エレメントの基本となる各デザインと  
組み合わせを示します。

A1

ブランドマークA

& green

クリアスペース（必要余白）



「&green」のブランドマークです。

文字の形は「葉」をイメージしています。

一般的に使用する基本形です。

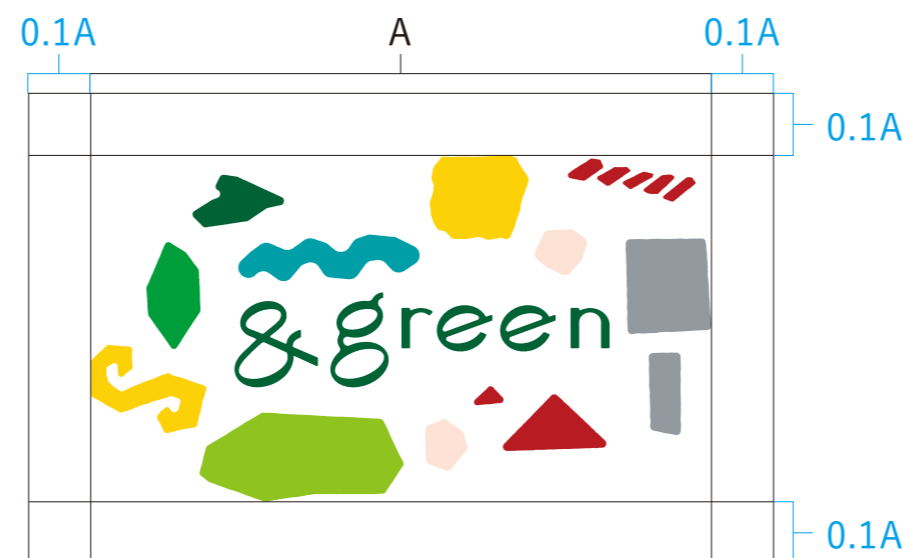
使用する際は右記のクリアスペースを保ってください。

A2

ブランドマークB 基本形



クリアスペース（必要余白）



「&green」のブランドマーク＋グラフィックエレメントです。  
一般的に使用する基本形です。  
使用する際は右記のクリアスペースを保ってください。


A2

ブランドマークB  
バリエーション

& green  
kitamoto city, saitama



クリアスペース（必要余白）



「&green」のブランドマーク + グラフィックエレメントの  
アザーバリエーションです。

ルールは基本形に準じます。

使用の際は右記のクリアスペースを保ってください。



基本はカラー（緑）かモノクロで表現してください。特例時のみ別のカラーリングをOKとします。

カラー

& green

ダークグリーン

雑木林、里山の深い緑、森林

C90 M50 Y100 K15

R0 G100 B50

#006432

モノクロ

& green

ブラック

K100

RGB 0

#000000

ホワイト

CMYK 0

RGB 100

#FFFFFF

特例色

デザイン的に他の色と統一した方がいい場合のみ  
レイアウトに合わせたカラーリングはOKとする

例:

SAMPLE



Lorem ipsum dolor sit amet, consectetur  
adipiscing elit, sed do eiusmod tempor  
incididunt ut labore et dolore magna aliqua. Ut  
enim ad minim veniam, quis nostrud  
exercitation ullamco laboris nisi ut aliquip ex ea  
commodo consequat. Duis aute irure dolor in  
reprehenderit in voluptate velit esse cillum  
dolore eu fugiat nulla pariatur. Excepteur sint  
occaecat cupidatat non proident, sunt in culpa  
qui officia deserunt mollit anim id est laborum.

& green

# A3

## ブランドマークBのカラーバリエーション

基本はカラー（緑）かモノクロで表現してください。しかし特例時のみ別のカラーリングをOKとします。

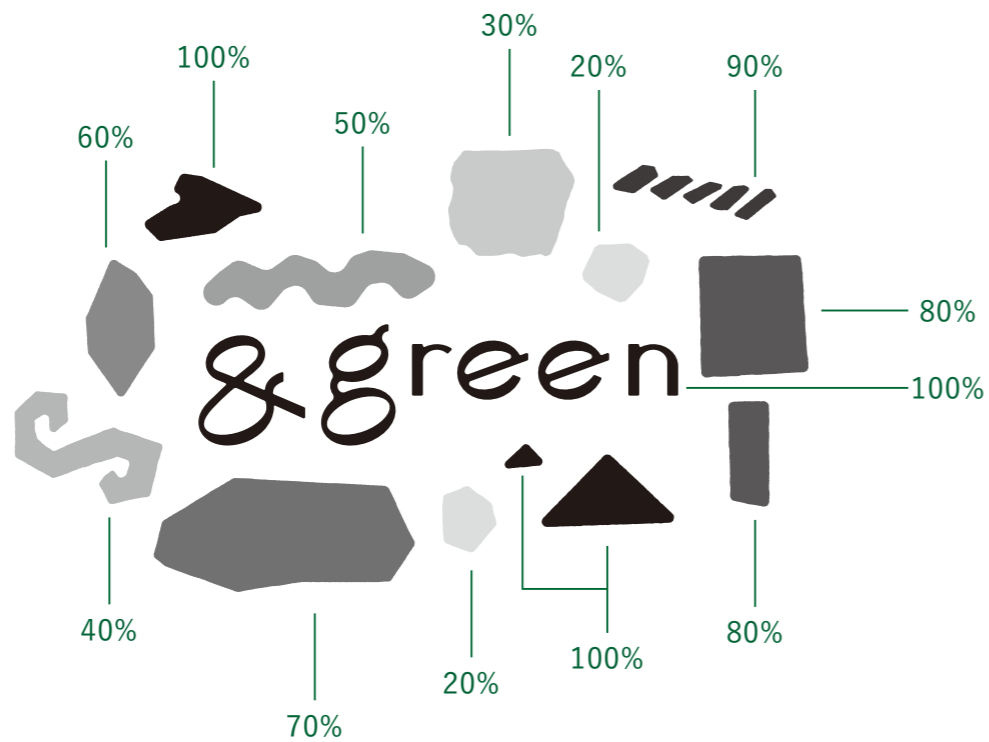
カラー



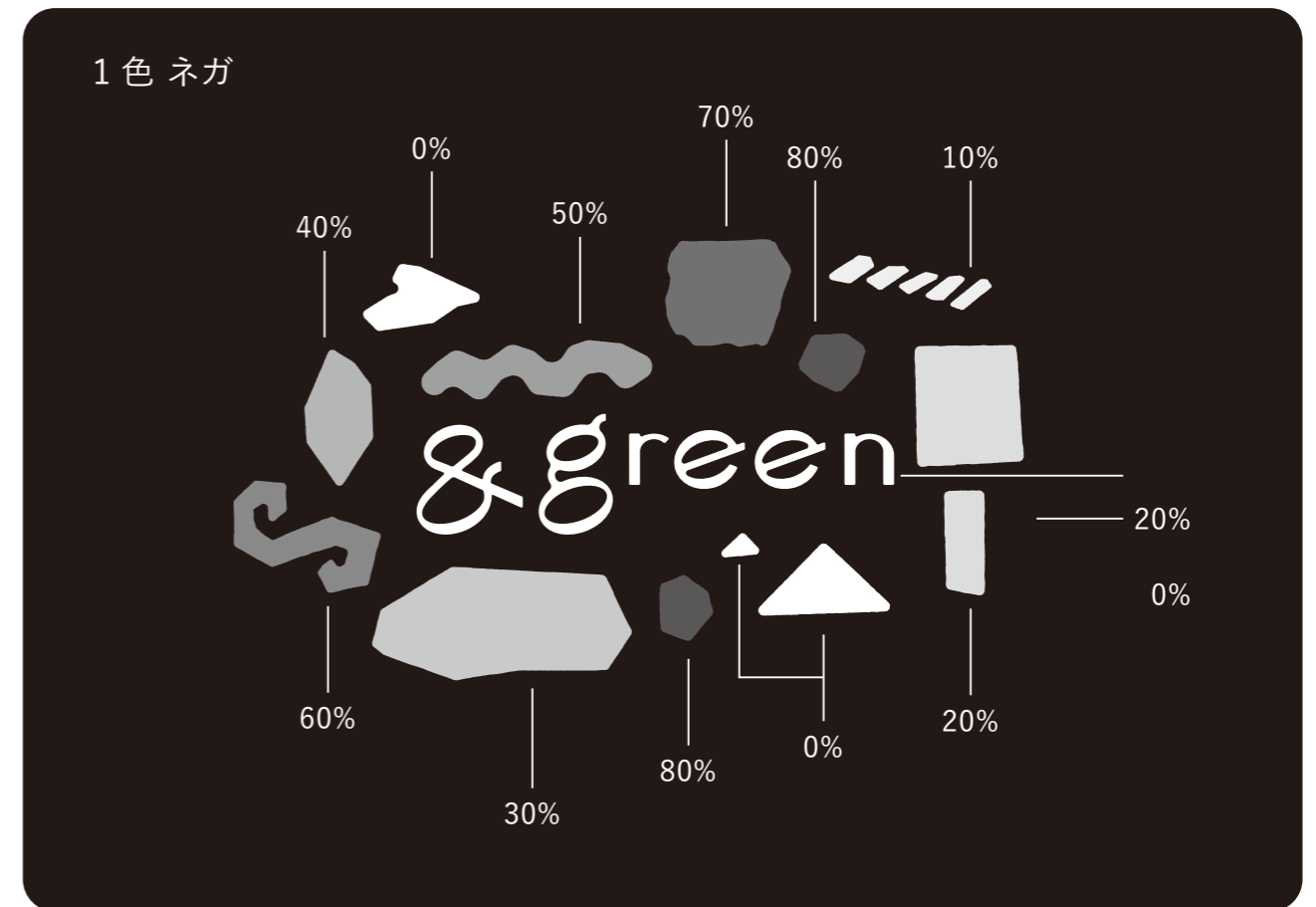
2値



1色 ポジ



1色 ネガ



### 特例色

ブランドマークAと同様、デザイン的に他の色と統一した方がいい場合のみ、レイアウトに合わせたカラーリングはOKとする。ただし、使用するのは2値化のものに限定する

A4

ブランドマークと背景色の関係



色の色・濃度により視認性が低くなる場合は  
視認性がよくなる他の色に置き換えて  
使用してください。

A4

ブランドマークと背景色の関係



地色の色・濃度により  
視認性が低くなる場合は  
視認性がよくなる他の色に  
置き換えて使用してください。

ロゴを变形・改造しての使用



比率の変更



エレメントの増減



エレメントの位置・マージン変更



ロゴの改行



ロゴの文字間変更



ロゴ同士のマージン変更



回転



クリアスペースの不足・要素の継ぎ足し



ドロップシャドウの追加



ロゴの線の表現

指定の色以外の色を使用



ロゴの色変更



指定以外の色を使う

視認性が悪い状態で使用



北本市  
& green

北本市  
& green

北本市 & green

北本市 & green

A7

周年記念時マーク



kitamoto

カラー



北本市



kitamoto

緑1色



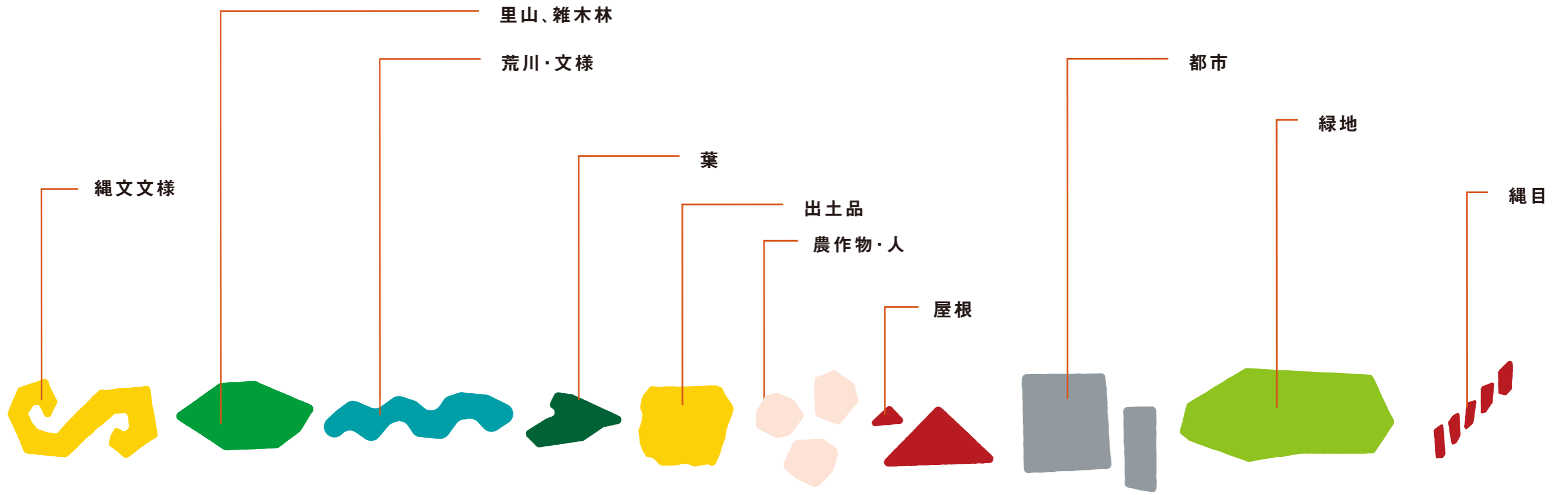
北本市

北本市のグラフィックエレメントを使用し作成した「5」と、木の葉をイメージしたカラフルな「0」を組み合わせたマークです。マーク全体で北本市を表現しています。カラフルな色合いで北本市の50周年を賑やかに祝いするマークになっています。

# A8

## グラフィックエレメント

シティプロモーションコンセプトを体現する、北本に由来のあるかたちで構成しています。






A8

グラフィックエレメント

使用例


面



横



## エレメントスタイル 1



基本サイズ X=297mm


イラストレーターで使用する場合、スウォッチの「kitamoto pattern 1」を使えば簡単にパターンを作成できます。

# A8

## グラフィックエレメント

## 使用例 1

エレメントスタイル 1



エレメントスタイルサイズ既定

基本サイズ X=297mm

最大サイズ X=∞

最小サイズ X=100mm



他、ブランドマークの誤用例に準じます

グラフィックエレメントを面で使用する際は既定のエレメントスタイル 1 を 1 ブロックとし隙間なく繰り返す形で使用してください。


中の要素の位置を変更することは可能な限り避けてください。

サイズを変えるときは同比率のまま使用してください。

縦横比率を変えたり、敷き詰める際に隙間ができることは避けてください。

エレメントスタイル 1

… 繰り返し



A8

グラフィックエレメント

使用例 2

エレメントスタイル 2



基本サイズ X=297mm

# A8

## グラフィックエレメント

## 使用例 2

エレメントスタイル 2



X

### エレメントスタイルサイズ既定

基本サイズ X=297mm

最大サイズ X=∞

最小サイズ X=100mm

エレメントスタイル 2

… 繰り返し



グラフィックエレメントを線で使用する際は既定のエレメントスタイル 2 を 1 ブロックとし隙間なく繰り返す形で使用してください。

中の要素の位置を変更することは可能な限り避けてください。

サイズを変えるときは同比率のまま使用してください。


縦横比率を変えたり、敷き詰める際に隙間ができることは避けてください。

誤用はブランドマークの誤用例に準じます。


# A9

## カラーパレット

北本に由来のあるものをイメージした色味で構成する=緑と、様々なことができるカラフルさ




..... **ブライツグリーン**  
雑木林、里山の明るい緑、農作物  
C80 M10 Y100  
R0 G158 B60  
#009E3C



..... **ダークグリーン**  
雑木林、里山の深い緑、森林  
C90 M50 Y100 K15  
R0 G100 B50  
#006432




..... **ライトグリーン**  
雑木林、里山の新芽の緑、緑地  
C50 Y100  
R143 G195 B30  
#8FC31E




..... **グレー**  
都市、夜明け  
C10 K50  
R146 G154 B160  
#929AA0


1色印刷時




..... **ダークグリーン**  
DIC379




..... **レッド**  
漆塗土器、かぶざくら、北本トマト  
C30 M100 Y100  
R185 G0 B35  
#B90023



..... **イエロー**  
豊かな太陽の光、明るい気持ち  
M20 Y90  
R255 G210 B0  
#FFD200



..... **ブルー**  
荒川、青空  
C100 Y40  
R0 G168 B185  
#00A8B9



..... **ピンクベージュ**  
さくら、大地、農作物、遺跡、土器  
C5 M15 Y30  
R252 G228 B214  
#FCE4D6

和文・英文共通

游ゴシック体 ミディアム Mdiium

北本市 緑地 土器 桜

あいうえおかきくけこさしすせそたちつてと  
アイウエオカキクケコサシスセソタチツテト  
0123456789 ! ?  
ABCDEFGHIJKLMNOPQRSTUVWXYZ  
abcdefghijklmnopqrstuvwxyz

游ゴシック体 ボールド Bold

北本市 緑地 土器 桜

あいうえおかきくけこさしすせそたちつてと  
アイウエオカキクケコサシスセソタチツテト  
0123456789 ! ?  
ABCDEFGHIJKLMNOPQRSTUVWXYZ  
abcdefghijklmnopqrstuvwxyz

入手先

Windows 10 (バージョン 1903 以降)

mac OS Catalina

搭載

オリジナル書体

見出しや単語など、20文字以内の使用を推奨します。

abcdefghijklmnop  
opqrstuvwxyz

The background of the page is white and filled with numerous light gray, irregular, abstract shapes of various sizes and orientations. These shapes include rectangles, triangles, polygons, and organic, blob-like forms, scattered across the entire page.

B

# アプリケーションデザイン

ブランドマークの使用例を示します。

ここで示した使用例以外にも様々な用途で使用することができます。



B1

名刺  
ベーシック

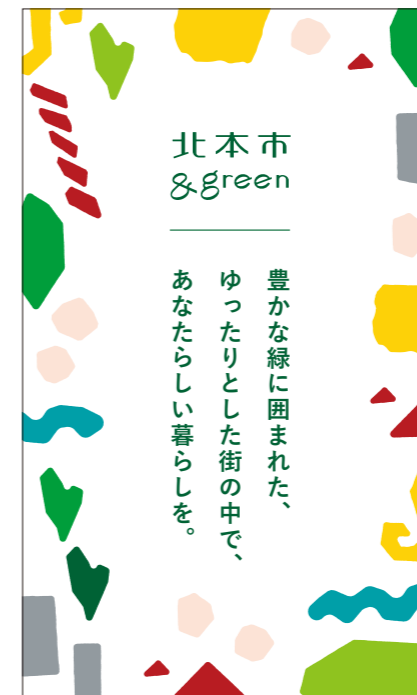
サイズ：91mm×55mm



カラー



緑1色



裏面

# B1

## 名刺 バリエーション

### カラー



お名前 1 行 ver.



肩書き 1 行 ver.



各種マーク表示



お名前 2 行 ver.



お名前 3 行 ver.

### 緑 1 色



お名前 1 行 ver.



肩書き 1 行 ver.



各種マーク表示



お名前 2 行 ver.



お名前 3 行 ver.

B2

封筒長型3号

北本市ロゴバージョン

_____		北本局
_____		料金後納郵便
_____		<b>北本市</b>
	年 月 日	課
	<b>北本市役所</b>	
	〒364-8633 埼玉県北本市本町1丁目111番地	□ □ □ □ □ □ □
	TEL. 048-591-1111(代表) FAX. 048-592-5997	

_____		北本局
_____		料金後納郵便
_____		<b>北本市</b>
	年 月 日	課
	<b>北本市役所</b>	
	〒364-8633 埼玉県北本市本町1丁目111番地	□ □ □ □ □ □ □
	TEL. 048-591-1111(代表) FAX. 048-592-5997	

B2

封筒長型3号

50周年ロゴバージョン

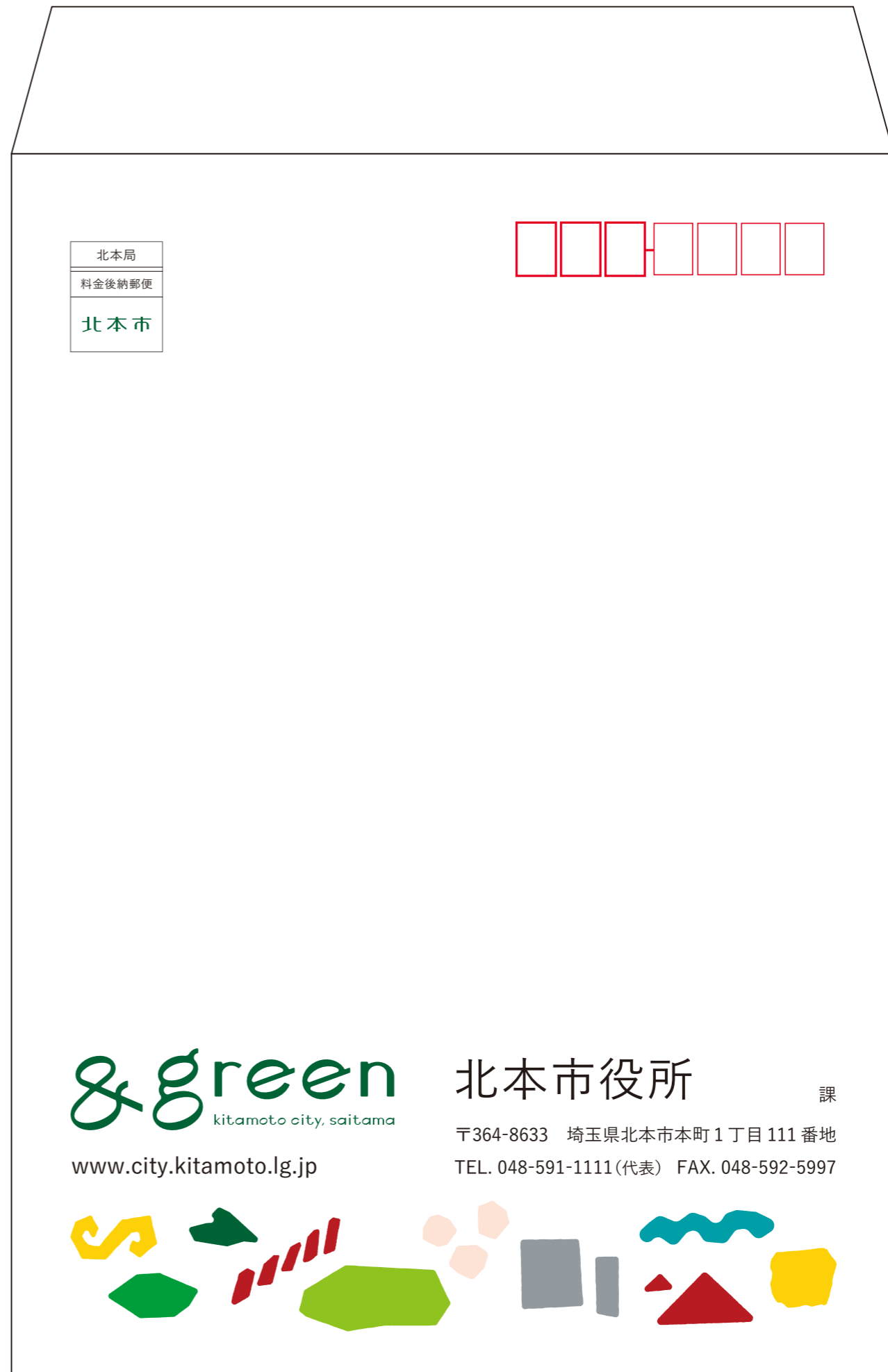
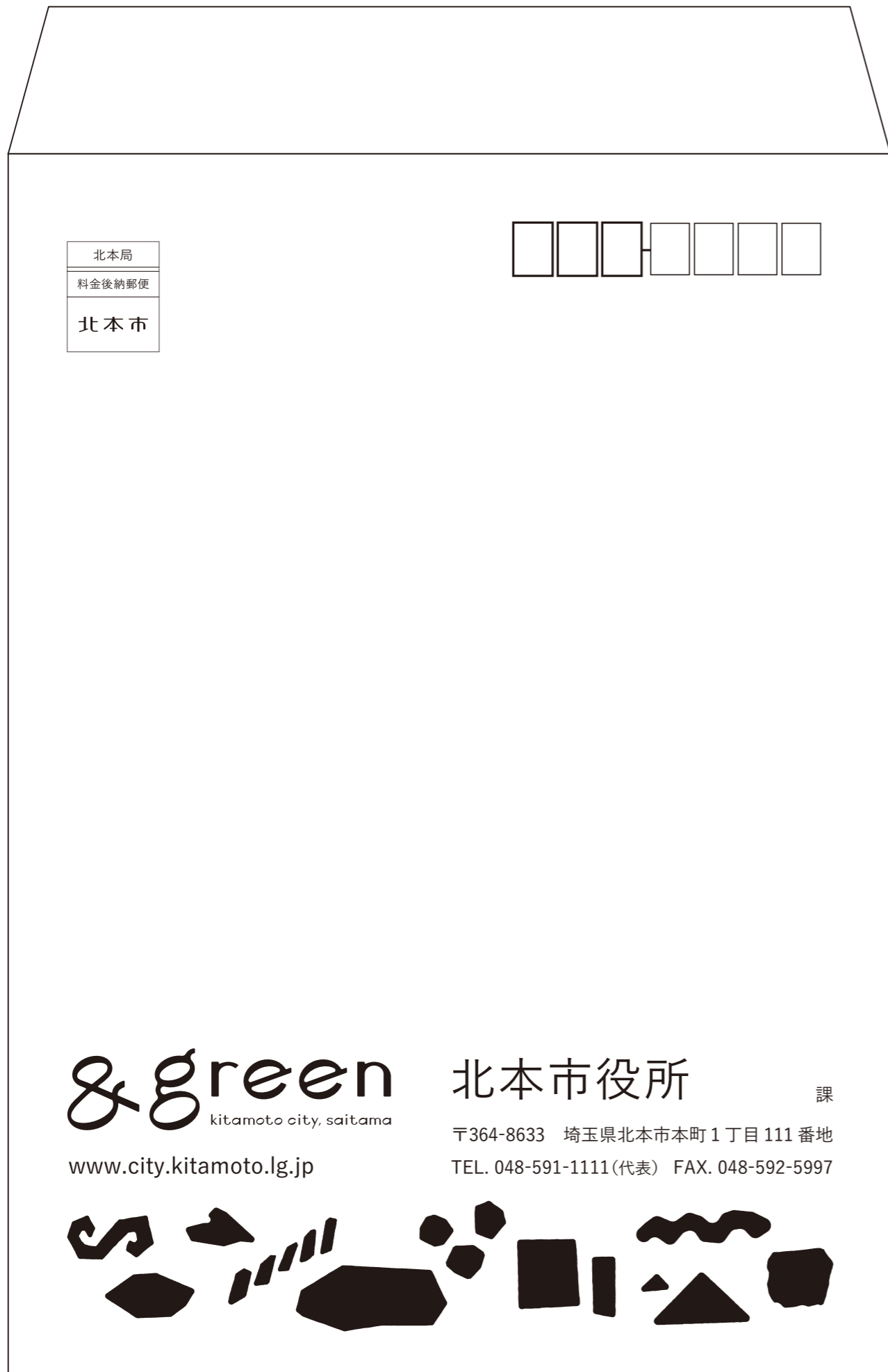
_____		北本局
_____		料金後納郵便
_____		 北本市
	年 月 日	<input type="checkbox"/> <input type="checkbox"/> <input type="checkbox"/> <input type="checkbox"/> <input type="checkbox"/> <input type="checkbox"/> <input type="checkbox"/>
<b>北本市役所</b>	課	
〒364-8633 埼玉県北本市本町1丁目111番地		
TEL. 048-591-1111(代表) FAX. 048-592-5997		

_____		北本局
_____		料金後納郵便
_____		 北本市
	年 月 日	<input type="checkbox"/> <input type="checkbox"/> <input type="checkbox"/> <input type="checkbox"/> <input type="checkbox"/> <input type="checkbox"/> <input type="checkbox"/>
<b>北本市役所</b>	課	
〒364-8633 埼玉県北本市本町1丁目111番地		
TEL. 048-591-1111(代表) FAX. 048-592-5997		

B3

封筒角型2号

北本市ロゴバージョン



B3

封筒角型2号

50周年ロゴバージョン



B4


ポスター



B2 (728×515mm) サイズ想定

# B5

## ポスター／広告／冊子フォーマットA



ロゴ + テキスト  
縦型 四隅どこか



ロゴ + テキスト  
横型 四隅どこか






ロゴ + テキスト + オブジェクト  
上下型 カラー  
ロゴ 左右どちらか



ロゴ + テキスト + オブジェクト  
上下型 カラー  
ロゴ 左右どちらか



ロゴ + テキスト + オブジェクト  
下まとめ型 カラー




ロゴ + テキスト + オブジェクト  
下まとめ型 モノ



ロゴ + テキスト + オブジェクト  
上下型 カラー  
ロゴ 左右どちらか



ロゴ + テキスト + オブジェクト  
上下型 カラー  
ロゴ 左右どちらか




ロゴ + テキスト + オブジェクト  
下まとめ型 カラー




ロゴ + テキスト + オブジェクト  
下まとめ型 モノ

# B7


## ポスター／広告／冊子フォーマットC




ロゴ + テキスト + オブジェクト  
上下型 カラー  
ロゴ 左右どちらか



ロゴ + テキスト + オブジェクト  
上下型 モノ  
ロゴ 左右どちらか



ロゴ + テキスト + オブジェクト  
まとめ型 カラー  
上下どちらか



ロゴ + テキスト + オブジェクト  
まとめ型 モノ  
上下どちらか

B9

ネームストラップ



想定サイズ：900 mm×18mm サイズ