

■대형 폐기물 호별수집 신청장소 기타모토 재활용 사업협동조합 (☎ : 591-6724)
 ★자세한 내용은 [가정 쓰레기 자원류 분별설명서] 를 참조 하십시오

① 태우는 쓰레기

- 음식물 쓰레기
 - 물을 잘 제거해 주세요
- 종이류 (더럽지 않은 것은 자원회수)
- 천류 (더럽지 않은 것은 자원회수)
- 기저귀 (오물 제거후)
- 화초
- 나뭇가지류(두께3cm이내) 묶어서 낸다



직경 20cm 이내
길이 60cm 이내

지금 3cm를 넘는 굵은 가지나 나무줄기는 대형 쓰레기로 배출할 것

시지정 봉지



※반투명에 빨간 글씨


② 태우지 않는 쓰레기

- 더러운 플라스틱제 용기포장 ※♻️마크가 있는 것
- 플라스틱 제품(플라스틱 의류 케이스,폴리탱크,CD등)
- 금속 쓰레기 (우산등)
- 고무제품
- 가족제품(가방등)
- 사기그릇,도자기등
- 강화 내열유리 판유리
- 가스를 다 쓴 라이터
- LED조명
- 깨진 형광등 전구
- 인형류(60cm이내)

※깨지지 않은 형광관류수는 체은계는[⑥폐형광관류]지정 일에 낸다

※플라스틱제품으로 길이가 1m를 넘을 경우에는 분해 절단한다시지정봉지에 들어가지 않을 경우에는 봉지를 붙여서 낸다

시지정 봉지



※반투명에 파란 글씨

③ 용기포장 (자원)류

- 깨끗한 플라스틱제 용기포장 ※♻️마크가 있는 것

비닐봉지, 컵,팩류,백색 트레이,세제등의 용기,과자봉지, 페트병의 라벨과 뚜껑, 스티로폼 용기등

※재활용을 위해서 오물은 씻어 낸다

※오물, 냄새가 제거되지 않는 것은 [②태우지 않는 쓰레기]에 낸다


※플라스틱 제품 [② 태우지 않는 쓰레기]로 낸다

※플라스틱제 용기포장을 모아 넣은 비닐봉지를 지정봉지에 그대로 넣는 [이중봉지]는 하지 말 것

※플라스틱제 용기포장을 수작업으로 선별 압축하고있습니다. 특히, 예리한 것이나 전지, 라이터,담배꽂초등은 부상이나 화재의 원인이되기 때문에 절대로 혼입하지 말 것.

플라스틱제 용기포장은 자원으로 재활용 됩니다 태우지 않는 쓰레기에서의 분리에 협조해 주십시오.

시지정 봉지



※반투명 노란 바탕에 검은 글씨

④ 자원회수

자원 쓰레기 1

- 페트병
- 병,유리류
- 금속류,철,알루미늄 스프레이 캔

강화 내열유리 판유리는 태우지 않는 쓰레기

강화 내열유리 판유리는 태우지 않는 쓰레기

빈 강통, 금속류

빈 강통은 안을 씻어서 바구니에 넣어주세요

그외 기타 금속류

병, 유리류

깨진 병, 유리

흰색(투명) 갈색(유색) 그 밖의 병(반투명)으로 바구니에 넣는다

페트병

뚜껑과 라벨을 떼고 세척해 주세요

발로 쥐고서 전용 그물망에 넣어주세요

시지정 봉지



※반투명 노란 바탕에 검은 글씨

자원 쓰레기 2

- 종이류(신문,잡지,종이휴지,골판지등)
- 천류(의류, 타올등)

※비가오는 날에도 가능

※비가오는 날에는 안됨

젖으면 쓰레기가 되기 때문에 우천시에는 배출하지 않도록 협조 부탁드립니다

종이류

신문 잡지,골판지는 종류별로 끈으로 묶는다

신문 잡지-종이휴지 골판지

※신문지(광고 전단지포함)골판지,잡지, 종이휴지별로 끈으로 십자로 묶어서 내 놓는다.

※종이 쓰레기는 작은 것은 종이 봉투(자작이라도 좋다)에 넣어서 흩어지지 않게호치키스,폴,스카치테이프등으로 봉한다(포장테이프불가)

※분쇄기 쓰레기는 태우는 쓰레기로 낸다

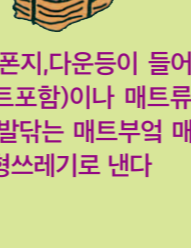
천류

끈으로 십자로 묶는다

솜, 스펀지등이 들어 있지 않은 것.

※솜, 스펀지,다운등이 들어 있는 것(퀵드포함)이나 매트류(현관 매트, 발닦는 매트부엌 매트등)는 대형쓰레기로 낸다

시지정 봉지



※반투명 노란 바탕에 검은 글씨

⑤ 대형 쓰레기

- 구류,침구류
- 가전제품 (소형가전으로 내놓을 수 없는 것)
- 매트류(발닦는 매트류,카펫등)
- 기타(숨이나 다운이 들어있는 옷등)

●호별수거 (1회 5점까지) (업자가 자택까지 회수하러 감) 기타모토재활용 사업협동조합 ☎ : 591-6724

FAX : 593-2756

E메일 : kitamoto-recycle@asahi.email.ne.jp

접수시간:월-금요일 (공휴일은 제외)

8:30 - 15:00

- 1.접수후, 대형 쓰레기처리료를 취급점에서 사서 붙인다
- 2.지정된 날에 내놓는다

●자기반입 (숫자제한없음) (자가가 처리시설에운반한다)

1. 대형 쓰레기를 가지고가서 대형 폐기물 자기반입 접수처에서 수수료(호별 방문시의 40%)를 현금으로 낸다
- 2.반입 허가증 발급후사이타마 중부환경센터에 반입

접수시간:월-금요일 (공휴일은 제외)

8:30 - 15:30

접수시간:월-금요일 (공휴일은 제외)

9:00 - 16:00 (12:00-13:00제외)

<대형 쓰레기 대상외>

TV,에어컨(실외기포함)냉장고, 냉동고,세탁기,리프 건조기는 구입점에회수를 의뢰하거나재활용요금을 우체국에서송금하고 지정된 장소에반입한다

⑥ 우유팩 폐건전지 소형가전

각공공시설의 개관시간 내

- 우유,주스등의 팩
- 폐건전지(알카리, 망간)단추형 전지, 충전지,리튬전지,리튬이온전지(핸드폰배터리등)
- 소형가전

※따르는 곳에 플라스틱캡등이 있을 경우 떼어 주세요.

※안쪽이 백색이 아닌 것은 회수할 수 없습니다. [①태우는 쓰레기]에 내 주세요.

※자동차 배터리는 불가

※전지를 넣어 가지고온 봉지는 회수해 주세요

※매월 1회째의 자원회수날에 도 내 놓을 수 있습니다.

※가정에서 사용한 식물성 식용유,사라다유,튀김기름등(라도는 불가) 기름을 넣은 용기채로 회수박스에 넣어 주세요

회수박스설치 장소 (각공공시설의 개관시간내)

- 근로복지 센터
- 문화 센터
- 커뮤니티 센터
- 학습센터
- 공민관(동부,서부,남부,북부,나카마루)
- 총합복지 센터
- 총합복지 센터

※한번 걸러서 밀폐가 되는페트병등의 용기에 넣어주세요.

※식용유 이외의 기름이나물은 넣지 마세요

⑧ 폐형광관류 수은사용 제품

회수일 지정

○가정에서 사용한 형광관전구,수은체온계, 수은혈압계등

※아래 일정에 맞춰서자원회수 장소에 배출한다

회수일

4월, 8월, 12월의 2회째의 자원회수일

- 시청(1층)
- 근로복지센터
- 문화센터
- 커뮤니티 센터
- 학습센터
- 공민관(동부,서부,남부,북부,나카마루)
- 기타모토역 (2F역연락소)
- 총합복지센터
- 체육센터
- 건강증진 센터
- 어린이 공원
- 기타모토 우체국 본국
- 일부 금융기관

●●● 폐건전지 회수박스 설치장소

●●● 사용한 소형가전

●●● 회수박스 설치장소

※시지정봉지 이외의 봉지나 분별되지 않은 쓰레기는 회수할 수 없습니다. ※집적소는 지역 주민의 협력으로 유지되고 있습니다 지역의 규칙을 지켜서 청결하게 사용합시다

수집일 당일,아침 8시30분까지 지정된 장소에 내 놓을 것

※자원회수품은 유가물입니다.반출 방지를 위해 전날부터 내놓는 것을 삼가한다.

재활용품은 회수일 당일아침 8시 30분까지 쓰레기 버리는 장소와는 따로 자원회수 장소에 내 놓을 것

스마트폰에 쓰레기 분리수거 앱 전송중다운로드는 여기에서 [전국 쓰레기날 네비] (리넷자판(주)제공)

사용이 끝난 컴퓨터를 택배로 무료 수거합니다 (인터넷으로만 신청가능) [리넷자판(주)]에 신청해 주십시오.