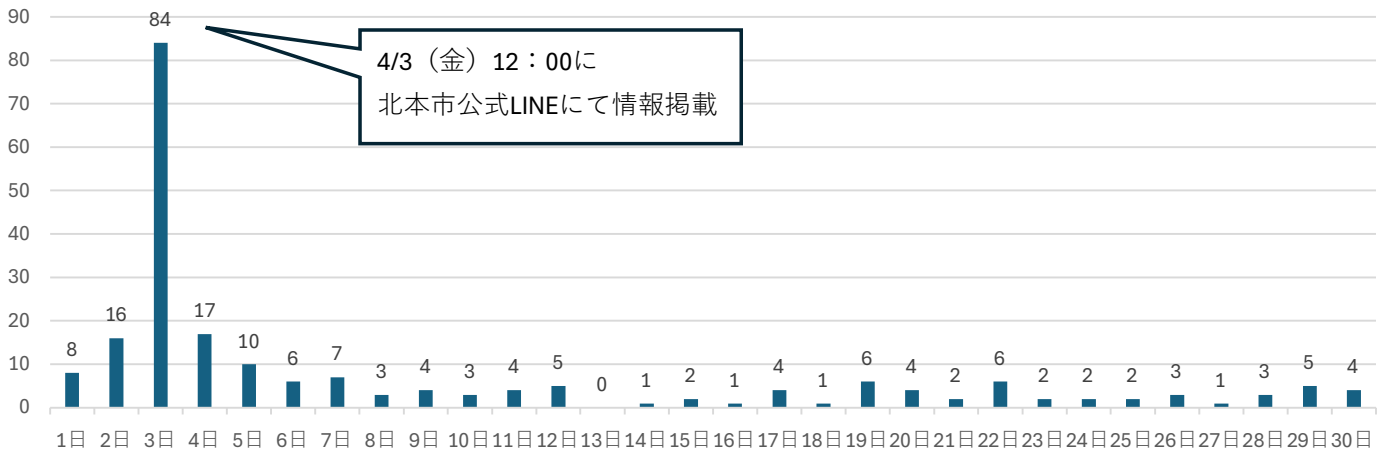


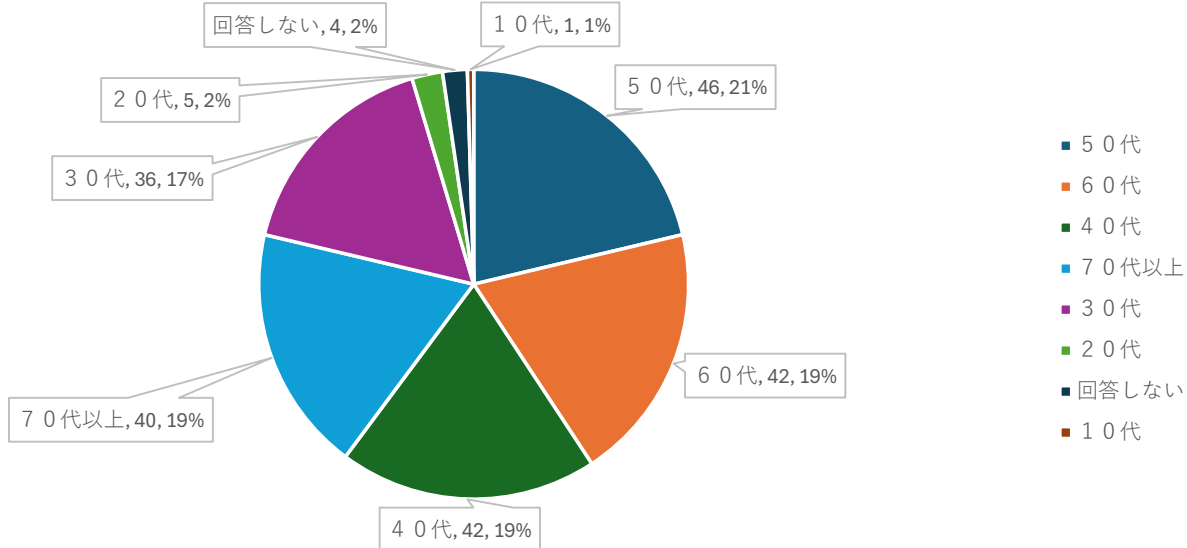
北本市議会議員定数に関するアンケート【結果報告】

回答 216件

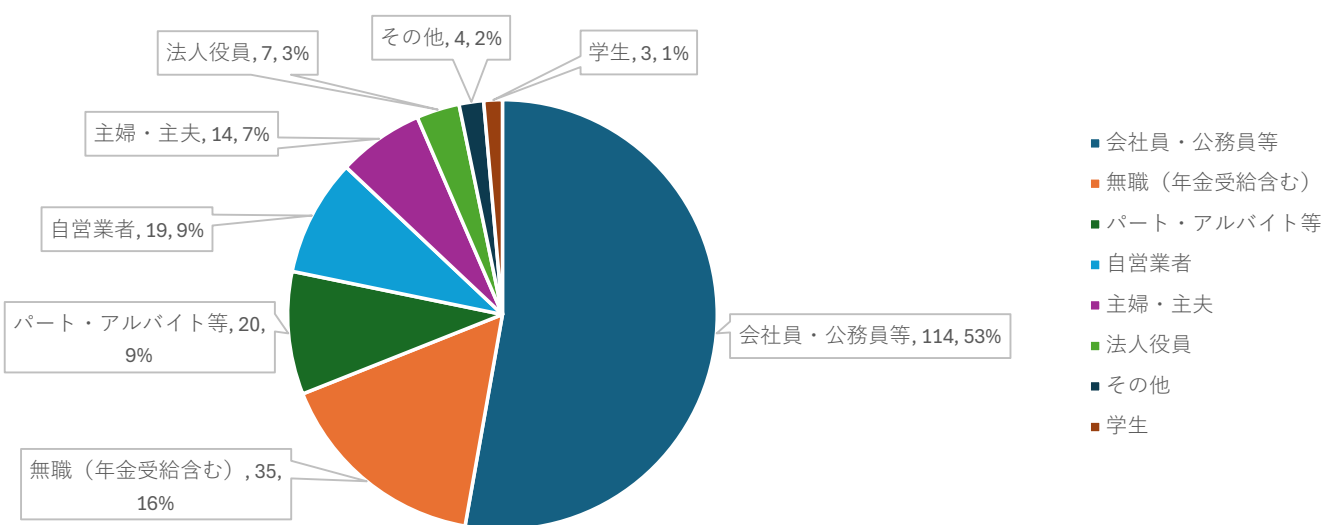
回答数推移



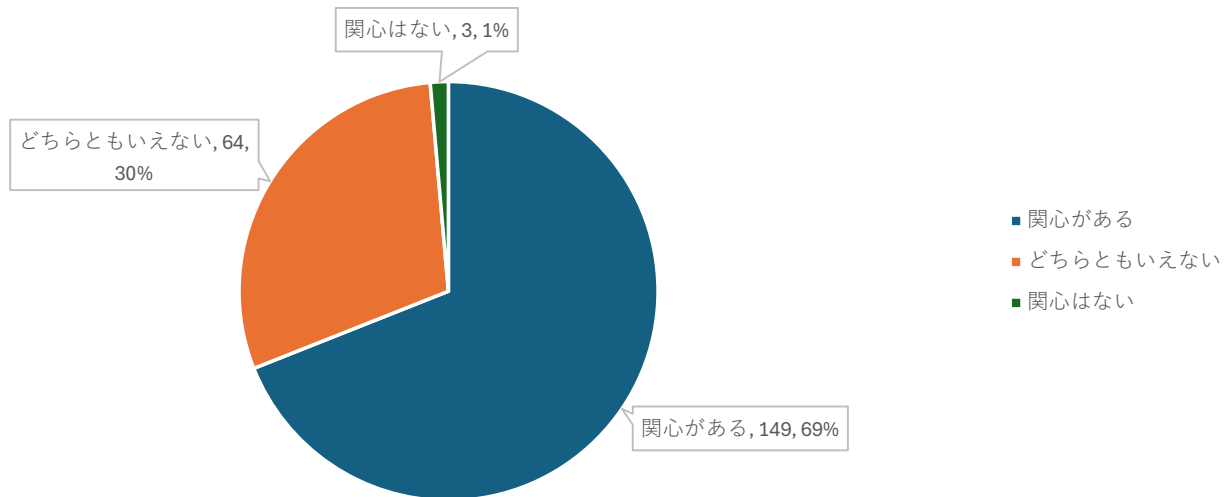
年代を教えてください



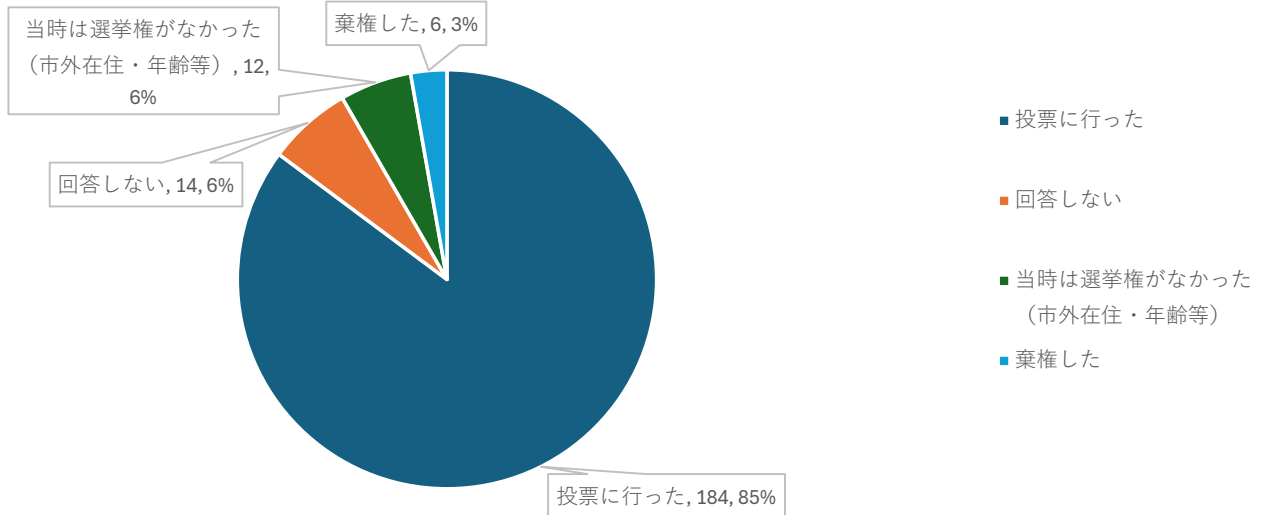
ご職業を教えてください



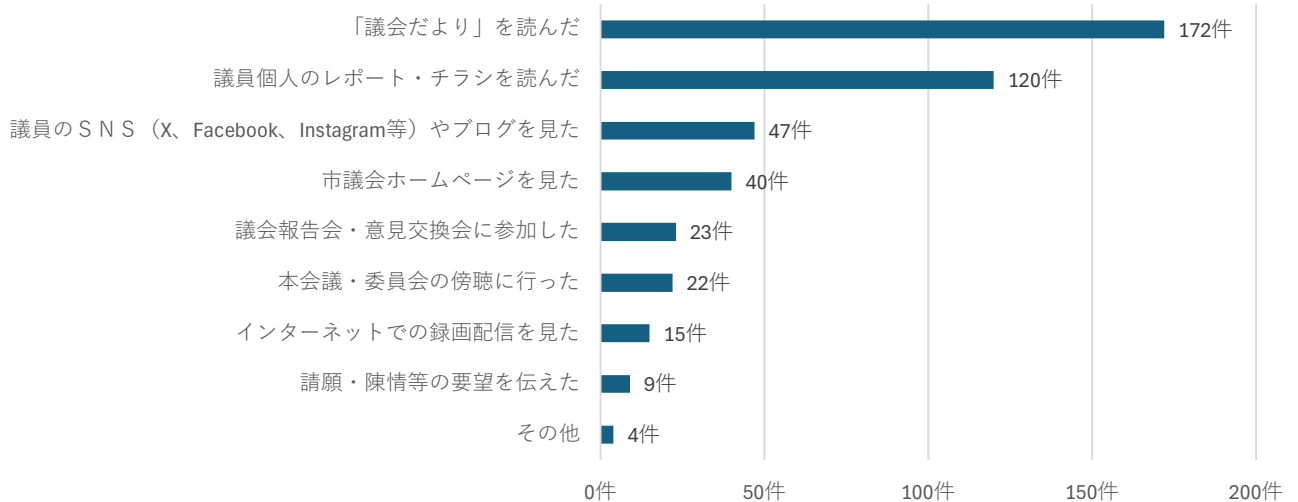
あなたは北本市議会の活動に関心がありますか



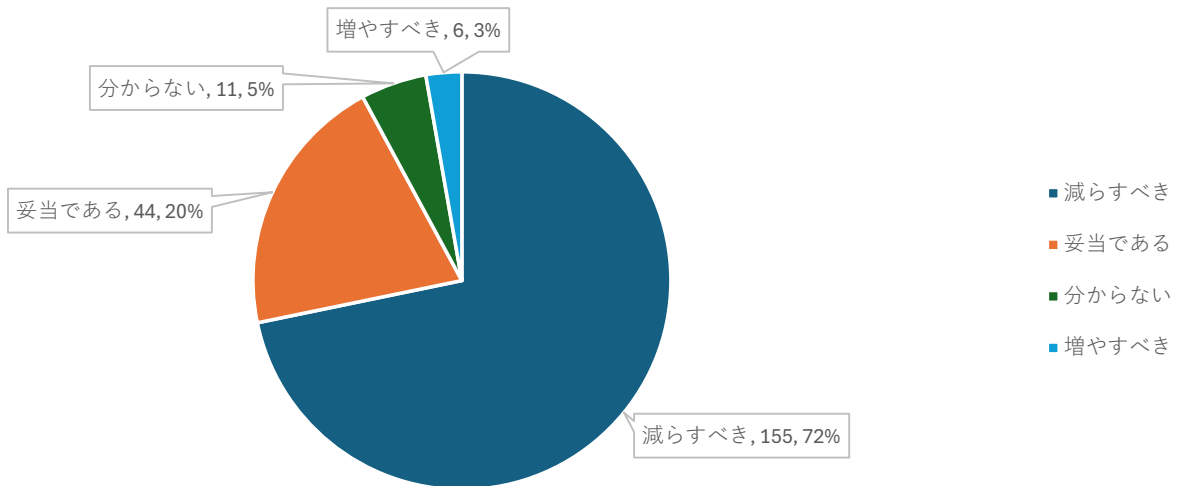
2023年（令和5年）4月の北本市議会議員選挙で投票に行きましたか



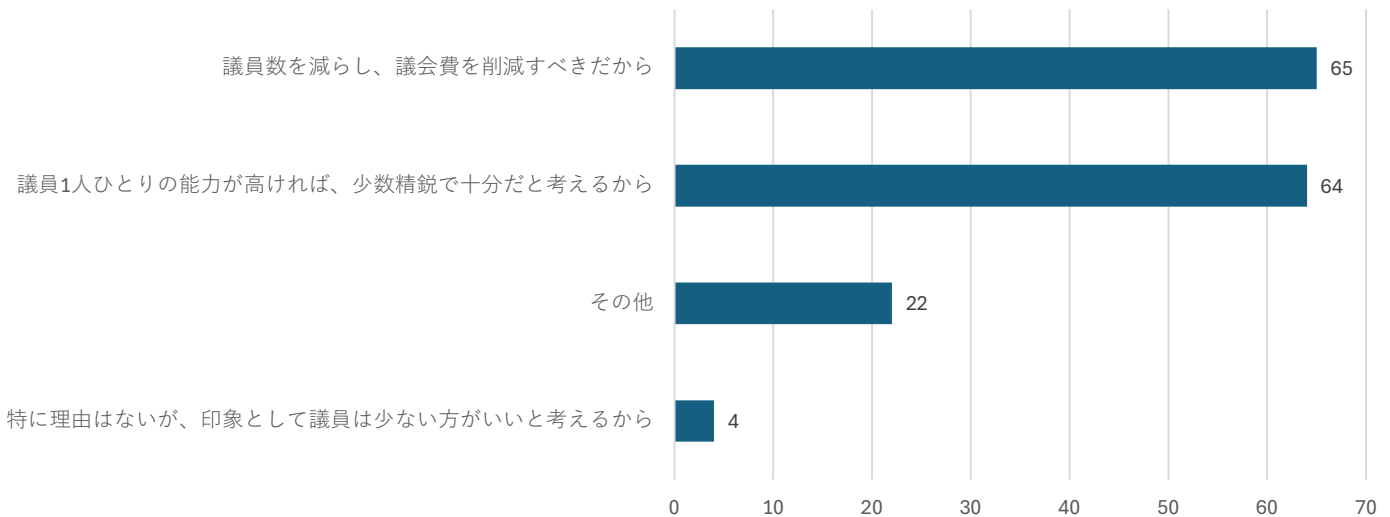
市議会や議員の活動をどのように知りましたか（3つまで）



検討内容を踏まえ、「議員定数」についてどうお考えですか



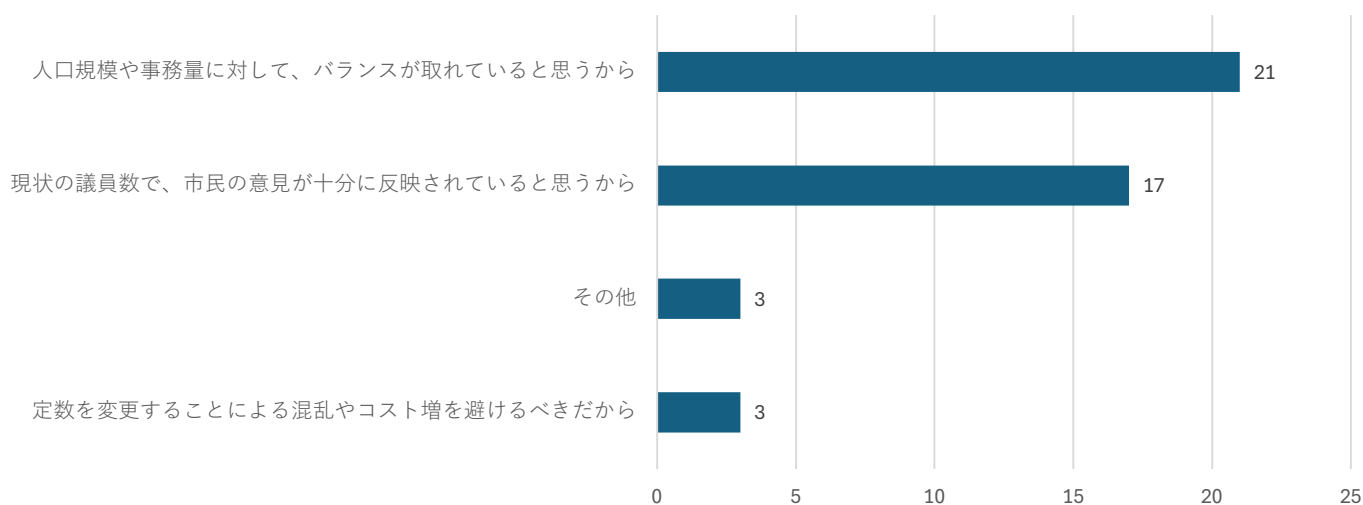
「減らすべき」と答えた理由



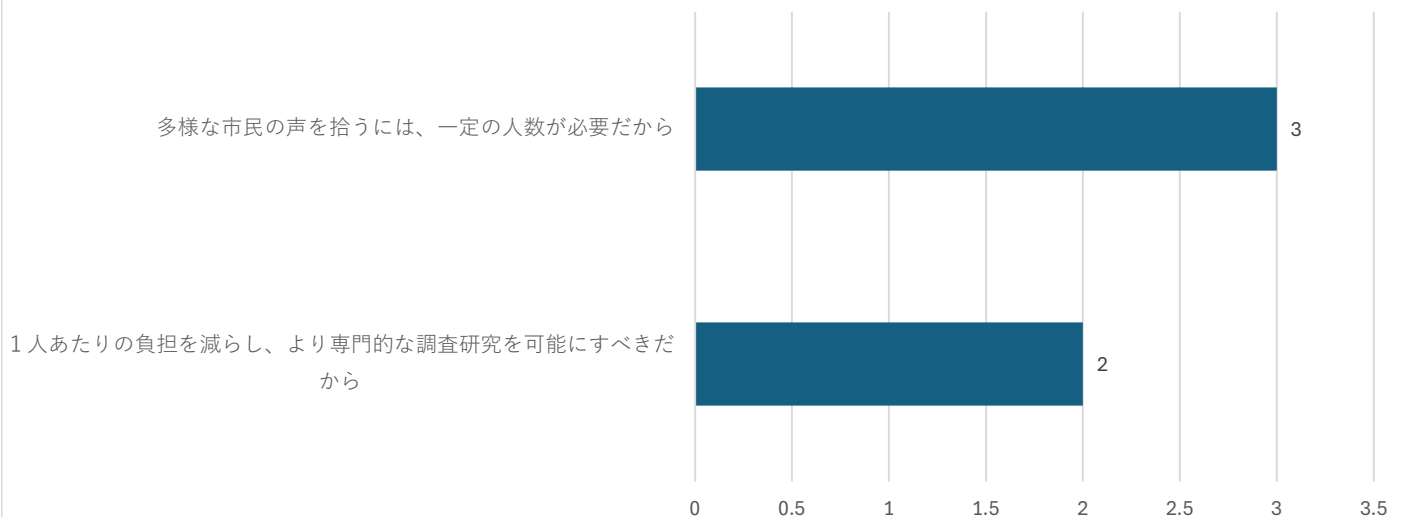
※その他の主な意見

- ・人口減少が進んでいるため、現在の人口に見合った定数に削減すべき。
- ・県内他市や近隣自治体と比較して、議員1人当たりが受け持つ人口が少ないと思われるため、16～19名程度が妥当。
- ・立候補者不足による無投票当選のリスクを避けるため、定数を絞って選挙の競争性を維持すべき。
- ・議論や質問を行わない議員を排除し、制度を理解し質の高い提案ができる人材に限定すべき。
- ・定数を削減した分の予算を議員報酬に充て、若手や優秀な人材が生活・参入しやすい環境を作るべき。
- ・議決のしやすさを考慮し、奇数（19名など）への調整を検討すべき。
- ・地域代表という名目での固定化や、視察成果が市政に反映されないといった不透明な活動実態を改善すべき。
- ・20名維持の表現は誘導的で中立性に欠ける。比較上は18名でも可能であり、根拠となる実績や具体策も不足している。

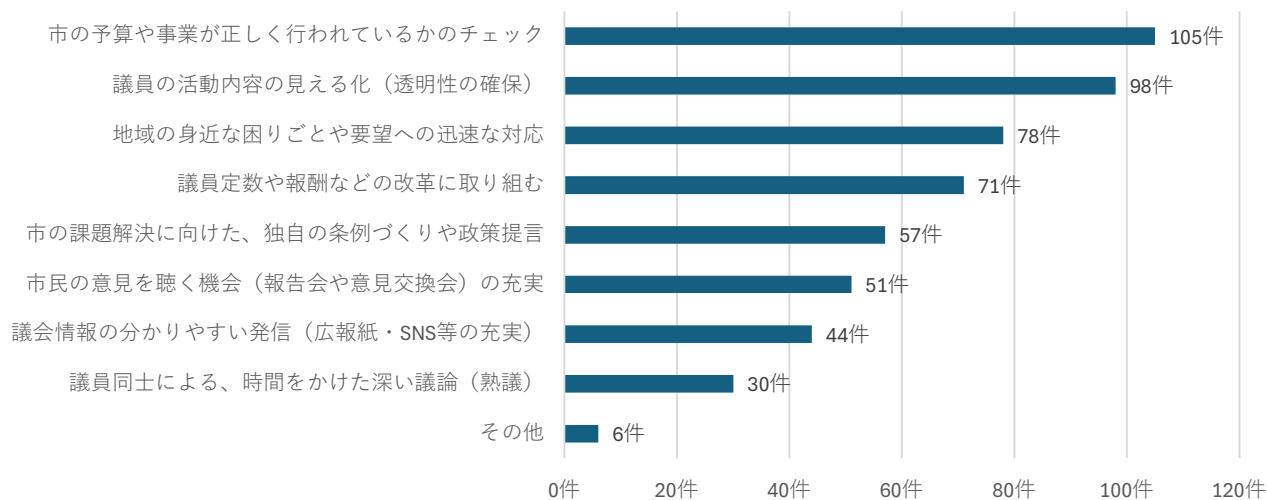
「妥当である」と答えた理由



「増やすべき」と答えた理由



今後の市議会に期待すること（3つまで）



(参考) 年代別 議員定数についての回答結果

				減らすべき	妥当である	増やすべき	分からない
全体	全体	TOTAL	216	155	44	6	11
		割合 (%)	100.0	71.8	20.4	2.8	5.1
年代別	10代	TOTAL	1	0	1	0	0
		割合 (%)	100.0	0.0	100.0	0.0	0.0
	20代	TOTAL	5	4	1	0	0
		割合 (%)	100.0	80.0	20.0	0.0	0.0
	30代	TOTAL	36	31	1	2	2
		割合 (%)	100.0	86.1	2.8	5.6	5.6
	40代	TOTAL	42	32	7	0	3
		割合 (%)	100.0	76.2	16.7	0.0	7.1
	50代	TOTAL	46	34	8	1	3
		割合 (%)	100.0	73.9	17.4	2.2	6.5
	60代	TOTAL	42	27	11	2	2
		割合 (%)	100.0	64.3	26.2	4.8	4.8
	70代以上	TOTAL	40	23	15	1	1
		割合 (%)	100.0	57.5	37.5	2.5	2.5
	回答しない	TOTAL	4	4	0	0	0
		割合 (%)	100.0	100.0	0.0	0.0	0.0