



第1版
令和7年10月1日発行



令和8年度

北本市内保育・教育施設情報



詳細については、各園にお問い合わせください

利用時間、園の利用条件等、申請前に希望施設へ必ずご確認ください

施設	概要	対象児童	申し込み
保育所	就労等の理由で、保育を必要とする児童をお預かりする施設	0～5歳児クラス	北本市役所保育課窓口
認定こども園	保育所部分と幼稚園部分の2つの部分を持つ施設。利用する部分によって保育時間・申込先が異なる	保育： 0～5歳児クラス(幼保連携型) 3～5歳児クラス(幼稚園型) 幼稚園： 満3歳～5歳	保育： 北本市役所保育課窓口 幼稚園： 希望施設へ直接申請
地域型保育施設	就労等の理由で、保育を必要とする児童をお預かりする施設	0～2歳児クラス	北本市役所保育課窓口
幼稚園	児童に教育を受けさせるための施設	満3歳～5歳	希望施設へ直接申請

保育園利用については「北本市保育施設 利用案内」をご覧ください。

幼稚園利用・預かり保育無償化については次のQRコードよりご覧いただけます。



北本市役所 保育課保育担当
〒364-8633 北本市本町1-111

TEL : 048-594-5538 MAIL : a03400@city.kitamoto.lg.jp

保育関連 詳細は各園にお問い合わせください。(令和8年度:令和7.10.1現在)

種類	施設名	平日 開園時間	土曜 開園時間	休園日	年齢、利用定員						入園料、給食費、延長保育				
					受入開始 年齢	0歳	1歳	2歳	3歳	4歳	5歳	入園料 (入園準備金)	※副食費 (おかず)	主食費	延長保育
認定 こども 園	みなみ絵本の こども園 (幼保連携型)	7:00~19:00	8:00~17:00	日曜、祝日、12/29~1/3	6か月~	13	13	14	16	17	17	なし	4800円	2000円	標準時間：10分100円 短時間：30分300円
	北本東スマイル こども園 (幼保連携型)	7:00~19:00	7:00~17:00	日曜、祝日、12/29-1/3	6か月~	9	24	24	27	28	28	なし	4,600円	2,100円	10分で100円
	きたもと幼稚園 (幼稚園型)	7:30~18:30	-	土日、祝日 県民の日 開園記念日 12/29-1/3	2歳~	-	-	2	2	3	3	1.5万円	190円 ×実食数	100円 ×実食数	30分100円
	せきね幼稚園 (幼稚園型)	7:00~19:00	7:00~16:00	日曜、祝日、12/29-1/3 県民の日、開園記念日 (2/25) 3/31	3歳~	-	-	-	5	10	15	1.5万円	280円×実食に食べた食数	-	(平日)1時間当たり100円 または200円 (土曜等)1時間当たり200円 または500円 ※時間等による
	いし幼稚園 (幼保連携型)	7:30~18:30	7:30~16:30	日曜、祝日、12/29-1/3	6か月~	3	8	8	10	11	10	なし	5,500円	2,500円	保育短時間のみ延長保育あり 7:30~8:00 100円 16:00~17:00 100円 17:00以降 30分につき100円
	ふじ幼稚園 (幼稚園型)	7:30~19:00	7:30~17:00	日曜、祝日、12/29-1/3	2歳~	-	-	5	5	5	5	1.5万円	300円×実食に食べた食数	-	保育短時間のみ 16:00~19:00 1時間100円
	北本中央幼稚園 (幼稚園型)	7:30~18:30	8:00~12:00	日曜、祝日、12/29-1/3 県民の日、開園記念日	2歳~	-	-	5	5	5	5	1.5万円	320円×実食数	-	保育短時間のみ延長保育あり 15:30~18:30 30分につき150円
北本みなみ幼稚園 (幼稚園型)	7:00~19:00	8:00~17:00	日曜、祝日 県民の日 開園記念日 12/29-1/3	2歳~	-	-	5	5	5	5	1.5万円	4,800円	2,000円	標準時間：10分100円 短時間：30分300円	
種類	施設名	平日 開園時間	土曜 開園時間	休園日	受入年齢、利用定員						入園料、給食費、延長保育				
					受入開始 年齢	0歳	1歳	2歳	3歳	4歳	5歳	入園料	※副食費 (おかず)	主食費	延長保育
保育 所	高尾保育園	7:00~19:00	8:00~17:00	日曜、祝日、12/29-1/3	3か月~ 原則お子様の首が座って いる事、2か月からの希 望は要相談	10	12	12	12	12	12	なし	4,500円	持参	朝30分で300円 夕10分で100円 最大300円
	中丸保育園	7:00~19:00	7:00~16:30	日曜、祝日、12/29-1/3	6か月~	12	16	18	16	16	12	なし	5,000円	2,200円	18:01~19:00 10分につき120円
	みなみの森保育園	7:00~19:00	8:00~17:00 *一1歳児クラ スから利用可	日曜、祝日、12/29-1/3	6か月~	6	12	14	18	20	20	なし	5,000円	2,200円	標準時間：10分100円 短時間：30分300円
	緑の詩保育園	7:00~19:00	7:00~17:00	日曜、祝日、12/29-1/3	6か月~	6	12	18	18	18	18	なし	6400円	3600円	短時間利用：30分300円 標準時間利用：10分100円 (18時~19時)
	中央保育所	7:00~19:00	7:30~17:00	日曜、祝日、12/29-1/3	6か月~	18	18	20	20	20	20	なし	4,500円	1,000円	朝30分で300円 夕10分で100円 最大300円
	東保育所	7:00~19:00	7:30~17:00	日曜、祝日、12/29-1/3	6か月~	6	12	18	24	25	26	なし	4,500円	1,000円	朝30分で300円 夕10分で100円 最大300円
	深井保育所	7:00~19:00	7:30~17:00	日曜、祝日、12/29-1/3	6か月~	4	9	12	16	20	21	なし	4,500円	1,000円	朝30分で300円 夕10分で100円 最大300円
地域 型保 育	埼玉ヤクルト保育園 北本もぐもぐ保育 ルーム	7:30~19:00	7:30~17:00	日曜、祝日、12/29-1/3	6か月~ 2歳クラス	3	6	3	-	-	-	なし	-	-	30分300円
	ことりの詩保育園	7:00~19:00	7:00~17:00	日曜、祝日、12/29-1/3	6か月~ 2歳クラス	3	6	10	-	-	-	なし	-	-	短時間利用30分300円 標準時間利用者10分100円 (18時~19時)
	保育室びおもす	7:00~19:00	7:30~17:00	日曜、祝日、12/29-1/3	6か月~ 2歳クラス	3	8	8	-	-	-	なし	-	-	10分で100円
	さくら保育園	7:00~19:00	7:00~19:00	日曜、祝日、12/29-1/3	6か月~ 2歳クラス	3	8	8	-	-	-	なし	-	-	10分で100円
	つばみの詩保育園	7:00~19:00	7:00~17:00	日曜、祝日、12/29-1/3	6か月~ 2歳クラス	3	8	8	-	-	-	なし	-	-	短時間利用30分300円 標準時間利用者10分100円 (18時~19時)
つむぎ保育園	7:30~18:30	7:00~16:00	日曜、祝日、12/29-1/3 、開園記念日(2/25)	6か月~ 2歳クラス	3	8	8	-	-	-	なし	-	-	短時間利用10分200円	

保育関連

施設名	行事費、その他費用		その他			
	行事費	その他費用	弁当持参日	慣らし保育	平日最大利用時間（延長保育分を含む） ※児童の状況により相違する場合があります。	備考
みなみ絵本のこども園 (幼保連携型)	運動会、誕生会、遠足 クリスマス会など 実費徴収	施設維持費 月額600円(2・3号) 環境整備費 月額1000円(2・3号) 教育充実費 月額1000円(2号) 布団乾燥代 月額600円(2・3号) 給本代 月額約400~1000円(2号)	年5回程度(3号) 年6回程度(2号) ※協力保育期間含む	7~14日程度	① 歩行可能かつ、幼児食へ移行済み 最大12時間 ② ①に該当前 最大8時間 (延長保育利用時は、園へご相談ください。)	正課で英語・体操 音楽・剣道 ポニー教室
北本東スマイル こども園 (幼保連携型)	行事費月額600円	新設レオパッド・教材代(12号) 給本 月額400~1000円(2号) 環境整備費 月額1000円 施設維持管理費 月額1000円 制服 4,500円(2号) 教育充実費 月額900円 道具等 約9000円位	年3回程度(年長) 年2回程度(年中少)	4~6日程度	○0歳児クラス 0歳児は8時間までの利用(8:30~16:30) ○1歳以上児クラス ① しっかりと歩行可能で、幼児食へ移行済み最大12時間 ② ①に該当前 最大8時間	正課で英語・体操あり ※ステーション保育対象施設
きたもと幼稚園 (幼稚園型)	実費徴収	給本 約450円/月 施設整備費 1,000円/月 行事費 1,000円/月 制服 約24,000円 その他 体操着等	月2回程度 (4・11~3月)	3~5日程度 11:00まで	最大11時間	正課で英語・体操 もじ・かず リトミック
せきね幼稚園 (幼稚園型)	実費徴収	体操服/バック等約23,000円 教材類 約5,000円 給本 約400円/月 設備維持費 600円/月 教材費 400円/月 年間行事費 670円/月	遠足や 園外保育の日 年間5日程度	なし	最大12時間	その他詳細はHPをご確認ください。
いしと幼稚園 (幼保連携型)	実費徴収	給本 400~500円/月 保護者会費 1,000円/月 教育充実費 2,000円/月(2号) 施設設備維持費 2,000円/月 制服・体操着等 27,000円(2号) (教材 年度によって変動あり)	年2回程度	3~7日程度	① 歩行可能かつ、幼児食へ移行済み 最大11時間 ② ①に該当前 最大8時間	2号のみ、正課で英語・体操・キッズダンスあり 給食は食育お楽しみ活動費も含む
ふじ幼稚園 (幼稚園型)	行事費 300円/月 遠足、お泊り保育は実費	給本 約400円/月 施設維持費 1500円/月 その他、制服、体操着等	遠足や 園外保育の日 年間5日程度	5日間 11:30まで	最大11時間30分	正課で英語・体操リトミック・ICT 教育あり
北本中央幼稚園 (幼稚園型)	実費徴収	環境整備費 月額1,500円 教育充実費 月額1,000円 施設維持費 月額1,500円 教材費 月額 700円 給本代 月額400円前後	年間3日程度	3日間 11:30まで	最大11時間	正課で体操・英語・文字あり
北本みなみ幼稚園 (幼稚園型)	運動会、誕生会、遠足 クリスマス会など 実費徴収	教育設備管理費 月額3,000円(2号) 室内環境維持費 月額1,000円(2・3号) 環境整備費 月額1000円(2・3号) 教育充実費 月額1000円(2号) 布団乾燥代 月額600円(2・3号) 給本代 月額約400円(2号・3号)	年間6日程度 ※協力保育期間含む	3~7日程度	最大12時間	正課で英語・体操 音楽・ポニー教室
施設名	行事費、その他費用		その他			
	行事費	その他費用	弁当持参日	慣らし保育	平日最大利用時間（延長保育分を含む） ※児童の状況により相違する場合があります。	備考
高尾保育園	遠足バス代300円~	保護者会費 月額300円	園外保育 年度末等 年7回程度	7~14日程度	① 歩行可能かつ、幼児食へ移行済み 最大12時間 ② ①に該当前 最大11時間 (延長保育利用時は、園へご相談ください。) ※延長保育の利用では、就労証明書の提出が必要です。	○専用保育室(3~5歳クラスは敷布 目の持参不要) ○バス送迎有 ※ステーション保育対象施設
中丸保育園	お楽しみ会等 1,000円程度	保護者会費 月額200円 環境整備費 月額500円 消耗品費 月額100円	園外保育 年度末等 年7回程度	7~14日程度	① 歩行可能かつ、完了食へ移行済み 最大12時間 ② ①に該当前 最大11時間 (延長保育利用時は、園へご相談ください。)	※ステーション保育対象施設
みなみの森保育園	運動会、誕生会、遠足 クリスマス会など 実費徴収	布団乾燥代 月額600円 環境整備費 月額1,000円 給本代 月額480円程度(3~5才) 教材・バック・園服代(3~5才)	年7回程度 ※協力保育期間 含む	8日程度(0~2 才) 3日程度 (3~5才)	○0歳児クラス 0歳児クラスは8時間までの利用(8:30~16:30) ○1歳以上児クラス ① しっかりと歩行可能で、幼児食へ移行済み 最大12時間 ② ①に該当前 最大8時間	
緑の時保育園	遠足代(2才~)	貸敷布団シート800円(0~3才) 父母の会費1000円(3~5才) 3000円(4.5才) 学用品・園服代	遠足、協力保育日 (4月定期、年末年始前 後、3月)を利用する園 児のみ	7~14日程度	① 歩行可能かつ、完了食へ移行済み 最大12時間 ② ①に該当前 最大11時間 ※延長保育の利用では、就労証明書の提出が必要です。	給食費は食育活動費も含む。 ※ステーション 保育対象施設
中央保育所	-	教材費 3,000円程度(年長のみ)保護者会費 等	3回程度	7~14日程度	最大12時間	※ステーション保育対象施設
東保育所	-	教材費 3,000円程度(年長のみ)保護者会費 等	3回程度	7~14日程度	最大12時間	※ステーション保育対象施設
深井保育所	-	教材費 3,000円程度(年長のみ)保護者会費 等	3回程度	7~14日程度	最大12時間	※ステーション保育対象施設
埼玉ヤクルト保育園 北本もぐもぐ保 育ルーム	-	-	3回程度	7~14日程度	① 歩行可能かつ、完了食へ移行済み 最大11時間30分 ② ①に該当前 最大8時間 ※延長保育利用には、就労証明書の提出が必要です。	
ことりの時保育園	遠足代(2才のみ)	貸敷布団シート(800円) 父母の会費1000円 学用品・遊び着代	遠足、協力保育日 (4月定期、年末年始前 後、3月)を利用する園 児のみ	7~14日程度	① 歩行可能かつ、完了食へ移行済み 最大12時間 ② ①に該当前 最大11時間 ※延長保育の利用では、就労証明書の提出が必要です。	※ステーション 保育対象施設 保育の持参物 入園金半額減
保育室おもす	実費徴収	入園セット(入園時)約3,500円 教材費等(0歳児)約1,300円/年 ○(1歳児)約1,600円/年 ○(2歳児)約2,500円/年 手ぶら登園サービス(サブスク) おむつおしりふき2,508円/月 手口ふきまきエプロン877円/月	3回程度	7~14日程度	① 歩行可能かつ、完了食へ移行済み 最大12時間 ② ①に該当前 最大11時間 (延長保育利用時は、園へご相談ください。) ※延長保育の利用では、就労証明書の提出が必要です。	手ぶら登園サービスを導入していま す。
さくら保育園	実費徴収	入園セット 実費徴収 (帽子・連絡袋・その他等) おむつのサ ブスクを取り入れています(希望者)	3回程度	7~14日程度	延長保育利用時は、園へご相談下さい ※延長保育利用では、就労証明書の提出が必要です。	
つばみの時保育園	遠足代(2才のみ)	貸敷布団シート(800円) 父母の会費1000円 学用品・遊び着代	遠足、協力保育日 (4月定期、年末年始前 後、3月)を利用する園 児のみ	7~14日程度	① 歩行可能かつ、完了食へ移行済み 最大12時間 ② ①に該当前 最大11時間 ※延長保育の利用では、就労証明書の提出が必要です。	※ステーション 保育対象施設 保育の持参物 保育の持参物 入園金半額減
つむぎ保育園	実費徴収	給本 約400円/月 設備維持費 1000円/月 英語教材費 400円/月 年間行事費 600円/月 教育充実費 500円/月	3回程度	7~14日程度	短時間 歩行可能かつ、完了食へ移行済み 最大11時間 ※延長保育の利用では、就労証明書の提出が必要です。	

高尾保育園



- | | |
|---------|--|
| 1 設置者 | 社会福祉法人 北本福祉会 理事長 木村 真二 |
| 2 場所 | 北本市高尾8丁目180番地 |
| 3 電話 | 048-591-8400 |
| 4 定員 | 70名 |
| 5 職員体制 | 園長、事務長、主任保育士、保育士、栄養士、調理師、その他 |
| 6 敷地面積 | 2,922.16㎡ |
| 7 建物の状況 | ① 木造 2階建て 延床面積166.44㎡ H20年5月新築
② 木造 2階建て 延床面積579.43㎡ H24年3月新築 |
| 8 保育目標 | ☆丈夫な体づくり（たくましく健全な体を作り遊ぶ）
☆優しい心（お友達や小さい子たちと仲良く遊ぶことが出来る）
☆音感遊び（鼓笛、木琴、メロディオン、リトミック等の遊び） |

- 自然豊かな環境（徒歩圏内に野活、さくら公園等）
- 野菜作りから冬のソリ遊びまで楽しめる広い敷地
- 毎日の散歩を通し、就学までの基礎体力とマナー習得

- 送迎には広い駐車場完備
- 防犯カメラを8台設置し、安心・安全
- 独自のバス送迎有
- 保育園と保育ステーションを結び、長時間保育も可能
- 園内延長保育は乳児も利用可



高尾保育園HP

更新：令和 7 年 9月

中丸保育園

—— 緑に囲まれた良好な自然環境の中で、知・徳・体を育む ——



- 1 設置者 社会福祉法人 新啓会 理事長 新島 一彦
- 2 場所・電話 北本市二ツ家2丁目45番地 電話 048-592-5578
- 3 定員 90名 HPアドレス <http://nakaho.com>
- 4 職員体制 園長、副園長、主任、保育士、看護師、管理栄養士、調理師、嘱託医
- 5 敷地面積 3,993.22㎡
- 6 建物の状況 ① 木造 平家建て 延床面積 193.78㎡ 平成15年3月築
② 木造 平家建て 延床面積 674.90㎡ 平成23年3月築
- 7 保育目標 ☆健康でねばり強い子 ☆仲間を大切にする子
☆自立できる子 ☆考える子

～ 保育の特徴 ～

農業保育

園内にあるピオトープでお米を育て、畑で季節の野菜を育てて収穫します。農業保育は自然体験であり、多様な生物に出会う事で豊かな感性を育みます。

食育

幼少期から「食育」を行うことで、正しい食の知識や習慣を持ち続け、健康的な生活が送れると考えます。豊かな食の体験を積み重ねて食事は体の成長だけでなく、人間的な心の成長にもつながるよう「食を営む力」を育てます。

茶道教室

茶道有資格者が伝統文化と礼儀作法を園児に伝えます。

体操教室

幼いころから運動することによって、筋肉や骨が成長していきます。子どもたちにとって、スポーツや運動は、なくてはならない要素です。一人ひとり、成長のスピードは異なりますが、幼いころから運動やスポーツに慣れておくこと、またその環境が大切だと考えています。

体調不良児保育

保育中に体調不良になった園児の看護はお迎えまで看護師が行います。







— 自然の中で豊かに育つ — みなみの森保育園



1. 設置者 学校法人 柳瀬学園 理事長 柳瀬 秀夫
2. 場所 北本市緑3丁目304番地(北本みなみ幼稚園内)
3. 電話 048-598-4480
4. ホームページ <https://minaminomori.yanase-minami.com/>
5. 定員 90名
6. 職員体制 園長、主任保育士、副主任保育士、保育士、事務職員、栄養士(委託) 調理員(委託)、その他
7. 敷地面積 1609.41㎡
8. 建物の状況 木造 平屋建て 延床面積698.15㎡ 平成22年3月新築
北本みなみ幼稚園の施設を利用することもあります。
(広い園庭・音楽ホール・なかよし牧場・母のぬくもり美術館等)
9. 保育目標
 - ♡ 0～2歳 よく食べ、よく寝て、よく遊び、基本的な生活習慣を身につけ心身ともに健やかな生活を促します。
 - 🐰 3～5歳 厚生労働省保育所保育指針に沿って、子どもらしいみずみずしい感性を育み、動物や四季折々の植物と直に触れ合うことで、自然や生き物から科学的な芽生えを培っていきます。
また、お子さんが安心して就学できるように、文字や言葉等のクラス活動を
 - クラス指導
音楽・絵画制作・文字と言葉・体育活動・リトミック・鍵盤ハーモニカ 剣道等のバランスのとれたクラス活動を行っています。
 - 課外教室
ECC英語教室・ピアノ教室・絵画教室・スポーツ・サッカー・えんぴつらんど(文字・算数教室)
保育時間内で幼稚園のお子さんと一緒に参加できます。



はとのぼっぼちゃん



山羊のりぼんちゃん

うさぎのちょこちゃん

～人間性を育てる幼児教育～
本園では子ども達の心と体を、豊かな自然の中で時間をかけてしっかりと育てていきたいと考えています。豊かな感性を基盤として、幼児期の楽しさを十分に味わって、意欲と思いやりの心を大切に育てていきます。

うた 緑の詩保育園

《保育目標》・・・学校法人として50年以上続く「森の詩幼稚園」の教育目標と同様です。



健康で元気に活動することも



友達と仲良く遊べることも



自分で考えて行動することも

《「緑の詩保育園」の考え方》

平成23年4月、学校法人若山学園として認可保育園「緑の詩保育園」を開園しました。本保育園は、保育園と幼稚園の長所を活かし、0～3歳は家庭的な少人数の保育園で過ごし、4～5歳は主に幼稚園で過ごし、50年以上続く森の詩幼稚園の幼児教育を与えることが大きな特徴です。

保育園、幼稚園とも、感性を育てる園舎の中、のびやかな広い敷地を利用し、豊かな自然と緑に溢れる施設です。保育園と幼稚園の園児を分け隔てることなく、情操豊かに過ごせるような教育環境を用意し、**「心が豊かで、強い心身を持ち、礼儀正しい日本人」**に育てていきたいと考えています。



《「緑の詩保育園」の特徴》

- ①0～3歳までは、少人数で家庭的な保育園で過ごします。遊び心と木の香りが溢れる木造園舎（著名な建築誌「新建築」2012年4月号の表紙飾る）を贅沢に利用し、ゆとりのある空間が特長です。
- ②4～5歳になると、幼稚園の開園時間は併設の森の詩幼稚園で主活動を行います。英語・体操・スイミングを含む幼児教育を、幼稚園児と全く一緒に受けられます。
- ③1学年1クラス20名弱だけの保育園とは異なり、行動がダイナミックになる4～5歳の時期は、幼稚園で1学年4クラス90名程の大勢の園児達と友達になり、集団生活のルール、友達から学ぶ社会性、基本的生活習慣を身につけ、たくましい心、豊かな感性が育ちます。
- ④布団はレンタルを利用、オムツは園で処分しますので、布団も持ち帰りがありません。
- ⑤希望者様は、保護者がお迎えに来る前に幼稚園で夕方以降行う外教室も受講できます(幼稚園 HP 参照)

延床面積：970㎡・敷地面積：2664㎡
2011年4月～設計：仙田 満(環境デザイン研究所)

設置者：学校法人 若山学園 理事長 若山 清和
 場所：**北本市深井3丁目157番地 Tel：048(540)3377**
 定員：90名(0歳6名・1歳12名・2歳18名・3歳18名・4歳18名・5歳18名)
 実員：107名(0歳11名・1歳16名・2歳20名・3歳20名・4歳20名・5歳20名)(R7.9現在)
 職員体制：園長、主任、保育士、事務、調理師(委託)、幼稚園教職員、委託講師 約70名

若山学園 HP



若山学園 Instagram



更新：令和7年10月

北本市立保育所情報

【作成日：令和7年9月30日】

中央保育所

- 1 電話 話 048-593-2315
- 2 職員体制 所長、保育士、調理員、用務員
- 3 建物の状況 鉄骨造・平屋建て 延床面積1,010.00㎡ 2023年度築

深井保育所

- 1 電話 話 048-542-8418
- 2 職員体制 所長、保育士、調理員、用務員
- 3 建物の状況 木造 平屋建て 延床面積665.71㎡ 1978年度築

東保育所

- 1 電話 話 048-590-1100
- 2 職員体制 所長、保育士、栄養士、用務員、調理員（委託）
保健師（病後児保育担当）、看護師（病後児保育担当）
- 3 建物の状況 鉄骨造 平屋建て 延床面積1,523.37㎡ 2011年度築

快適に生活するために、食事、睡眠、排泄、着脱などの基本的な生活習慣を身につけ、安全に過ごすことを大切にしています。また、年齢に合わせた生活の中で子どもが、自分でやろうとする気持ちを大切にしながら保育を進めています。

【次のような活動に力を入れて取り組んでいます】

○泥んこ遊び

水、砂、泥んこ遊びは、子どもの想像力を豊かにしていきます。子どもにとっては、魅力的な遊びのひとつです。

○食育

年長児を中心に野菜作りをしています。自分たちで育てた野菜を収穫し食べることで食への意欲や喜びが増します。

○裸足保育

裸足で床、土、水に触れることにより足の裏が刺激されバランス感覚や運動機能を育てます。

○安全教育

年齢にあった遊具の使い方、安全な遊び方について、日々の保育の中で伝えています。また、避難訓練（火災・地震）や防犯訓練を行い、安全に身を守ることも伝えています。

○絵画・制作

幼児期の絵は心身の発達と深いつながりがあり、発達を土台に色々な体験から蓄えられてきたイメージが絵に描かれてきます。保育所では楽しく遊ぶことを大事にしながら、自由に描く事を大切にしています。

また、各年齢に合わせて色々な教材（折り紙・粘土・切り紙・空き箱等）に触れながら、造って遊ぶ活動も取り入れています。

○中央保育所



○深井保育所



○東保育所



幼稚園型認定こども園 **きたもと幼稚園**



- 1 教育目標
 - 元気な活力ある子を育てる
 - 良いこと、悪いことを判断できる子を育てる
 - 素直に発表できる、自主性のある子を育てる
 - 多くの経験を通して、感性の豊かな子を育てる
- 2 設置者 学校法人武蔵学園 理事長 大島 敦
- 3 所在地 北本市宮内7丁目71番地
- 4 問合せ先 電話：048-591-4653
- 5 H P <https://kitayo-hp.net/>
- 6 定員 1号60名 2号8名 3号2名
- 7 職員体制 園長、副園長、主任教諭、教諭、
保育補助員、事務員、通園バス運転手
- 8 敷地面積 2161.78㎡
- 9 建物の状況
 - ①南園舎 木造2階建 延べ床面積 292.69㎡
 - ②北園舎 木造平屋建 延べ床面積 157.33㎡




いもほり遠足



きたもと幼稚園は……

- ① 「わくわく」「きらきら」「はきはき」の幼稚園を目指しています。
- ② 子ども一人一人に寄り添い、個性と協調性を伸ばします。
- ③ 幼稚園教育に加えて、就労等の事由による長時間の保育も行っています。
- ④ 子育て支援として、2歳児保育も行っています。
- ⑤ 1クラス20人程度の少人数で、きめ細かな教育・保育を行っています。
- ⑥ 全面芝生の園庭は、ケガも少なく安全で、子どもたちもお気に入りです。
- ⑦ 伝統的な行事への参加体験を通して、豊かな心と健康を育みます。
- ⑧ 専門講師によるリトミック、たいいく、もじ、かず、えいごで遊びます。
- ⑨ 小学校へのスムーズな接続につながる活動を大切にしています。

幼稚園型認定こども園せきね幼稚園



スローガン「遊んで 学んで 大きく育つ」昭和38年設立

平成30年4月から今まで培った幼稚園教育を基に2号の保育を必要とするお子様もお預かりできるよう幼稚園型の認定こども園へと移行いたしました。認定こども園へ移行しましたが、1号・2号の他に2歳児のお子様も引き続きお預かりしています。1号・2号共に延長保育は7時から19時まで利用可能です。

緑豊かな木陰の下で年間通して思い切り遊べる園庭や、少人数保育ならではの先生やお友達との温かな関わりの中で伝統あるせきね幼稚園のカリキュラムを用いて心も身体もたくましく育てていきます。



- | | | | |
|---------|----------------------------|-------|-------------------|
| 1 設置者 | 学校法人緑陰学園 | 理事長 | 岡田良恵 |
| 2 所在地 | 北本市本町5-34 | | |
| 3 電話 | 048-591-4658 | | |
| 4 利用定員 | 1号 | 75名 | |
| | 2号 | 30名 | (令和7年度実績) |
| 5 職員体制 | 園長・副園長・主幹教諭・教諭・補助教諭・助手・その他 | | |
| 6 敷地面積 | 3064.45㎡ | | |
| 7 建物の状況 | ①鉄骨造 2階建て | 延べ床面積 | 479.61㎡ R2年3月 新築 |
| | ②木造 平屋建て | 延べ床面積 | 66.24㎡ H12年5月 新築 |
| | ③鉄骨造 2階建て | 延べ床面積 | 565.57㎡ H10年9月 新築 |

8 教育目標 「たくましい心と身体を育む」

9 目指す子の姿

☆ 思いやりのある子



☆ 自分で考える子



☆ 元気に遊ぶ子



10 せきね幼稚園の11の特色

- ① サイボードルームにより毎日の英語学習を積み重ね、語学の基礎を身につけます。
- ② 就学前にひらがなの筆順や美しい形を楽しみながら身につけます。
- ③ 様々な運動器具を使い、楽しく身体を動かしながら諸機能の発達を養います。
- ④ 年長児は3年間の運動経験の集大成としてサッカーに取り組みます。
- ⑤ 室内外を裸足で活動することにより、身体のバランスを養います。
- ⑥ スイススイミングスクールで水に親しみながら丈夫な身体を育みます。
- ⑦ リズムに合わせて楽しく活動しながら、集中力とリズム感覚を養います。
- ⑧ みんなの大好きな絵本の読み聞かせにより、豊かな感性を育みます。
- ⑨ 年少からの絵画制作は、描画材を駆使して表現を楽しみながら、感性を磨きます。
- ⑩ 泥まみれになって遊ぶことで、心と身体を解放し、豊かな感性を養います。
- ⑪ 手作りの給食です。栄養たっぷりの給食を食べて元気モリモリ育ちます



11 お問い合わせ先： 048-591-4658

12 その他、詳細はHPをご覧ください

<http://sekine-youchien.com/>

幼保連携型認定こども園 いしと幼稚園



令和8年度より、0～5歳児をお預かりする幼保連携型認定こども園へ移行いたします

- | | |
|----------|--|
| 1 設置者 | 学校法人 関野学園 理事長 関野 友恵 |
| 2 所在地 | 北本市荒井3丁目57番地 |
| 3 電話 | 048-591-2457 |
| 4 ホームページ | http://ishito-youchien.com |
| 5 定員 | 1号 25名 2.3号 50名 |
| 6 職員体制 | 園長、副園長、主幹教諭、教諭、保育補助員、事務職員、栄養士、調理員 |
| 7 敷地面積 | 3,173.88㎡(予定) |
| 8 建物の状況 | ①木造 平屋建て 延床面積 291.07㎡ H25年8月改築
②木造 2階建て 延床面積 154.43㎡ H25年8月新築
③木造 平屋建て 延床面積 約455㎡ R8年2月完成予定 |
| 9 教育目標 | ☆かしこい頭—基本的な生活習慣が身に付き、その場に応じた対応ができる子ども
☆優しい心—仲間に対する思いやりや、美しいものに素直に感じる心を持った子ども
☆強いからだ—自分で考えて行動する、健康でたくましい子ども |



- ・少人数保育—全園児を職員全員が把握し、子どもに寄り添う保育を行っています
- ・自然の中での保育—園外保育にて四季の彩りの移り変わりや自然の豊かさを学んでいます
- ・自園調理のおいしい給食—専属の栄養士と共に食育保育を行い、食からもこどもの成長を支えています
- ・おはなしの時間—絵本・紙芝居・パネルシアター等にておはなしの楽しさを伝え、想像力を膨らませています
- ・文字の時間—線を書く練習(年少中)・ひらがなを勉強(年長)
- ・音楽の時間—季節に合わせた様々な歌・リトミック・ピアノ(年長)・キッズゴスペル(専門講師による指導)
- ・造形の時間—季節に合わせた折り紙制作・絵の具を使用した絵画など、発達や興味に合わせて行っています
- ・体操、英語の時間—専門講師による指導(課外教室もあります)
- ・職員学びの時間—外部講師を招き園内研修・絵本の学校の活用など、積極的に学びの時間を設け、日々の保育に役立てています

学校法人野尻学園 幼稚園型認定こども園 ふじ幼稚園

☆教育目標☆

幼い子の心とからだを豊かに育む幼稚園、家庭的な手づくり保育の幼稚園

一人一人を大切に 教育に力をいれています。少人数クラスで、担任の先生が、ひとりひとりの子供の頭をなでながら、誉めながらの教育を実践しています。

☆教育の特長☆

◎リトミック音楽教室◎

本園では、「リトミック音楽教育」を実践しています。

手、足を動かすこと、這うこと、ころがること、かけること、とぶこと、歩くことなど、幼児の動作の発達は個々に異なっていますが、人間が生まれながらに持っている動きのリズムを感覚的に、知的に、リズムカルに教育する方法です。

◎英語教室◎

「ハローイングリッシュ」を、とり入れて実践しています。

子供達は、体を動かしたりしながら、楽しく英語活動に取り組むことによって状況に応じた自然な英語を身につけることができます。

◎ICT教育◎

グローバルな社会を生き抜くために必要な能力として「21世紀型スキル」が注目されています。

子供達がiPadを使用したクリエイティブな活動やチームワーク活動に関心をもち、成功体験を得られることが何よりも大切です。子どもたちの“生きる力”を育てます。

◎体育（一般社団法人FUN LIFE主催）◎

体育専門の教師指導による「体育」を正課としてとり入れ、実践しています。

重点的は指導項目として、1輪車、マット運動、跳び箱、鉄棒、組み体操、縄跳び、ドッジボールをおこなっています。

☆未就園児の教室☆

1か月に1度、親子で参加する、2才未満児対象の（ぴよぴよ教室）未就園児対象の（ちびっこ教室）をおこなっています。2才児以上のお子様を対象に、週2回プレ幼稚園（プレふじもも組）をおこなっています。

☆子育て支援☆

地域の子育て拠点として、子育てサロン「BeBe Hug」の運営を行っています。

初めての子育て何回目かの子育て、子供はとっても可愛いけれどたまには自分の時間がほしいなあ
誰かとちょっとおしゃべりしたいなあ

そんな時子育てサロン「」を訪れてみませんか？お子様と一緒に遊びに来てワークショップで何か作って持ち帰ることもできます。



1. 設置者
2. 所在地
3. 電話
4. 定員
5. 職員体制
6. HP

学校法人 野尻学園 理事長 野尻 淳
北本市宮内2丁目7番地
048-591-4659
65名
理事長・園長・副園長・教務・担任教諭・保育助手・体育講師・事務員・バス運転手
<http://fuji-youchien.jp/>



HP



幼稚園インスタ



子育てサロンインスタ

幼稚園型認定こども園 北本中央幼稚園

北本中央幼稚園は令和7年4月から「幼児教育(1号認定)」と保育園が担う「幼児保育(2号・3号認定)」の両方の役割を持つ「幼稚園型認定こども園」になりました。

子どもたち一人一人の心に寄り添い、安心できる環境のなかで子どもたちの発達に必要な経験を身に付け、もっている力を存分に発揮できるよう、より良い教育・保育を進めてまいります。



設置者 学校法人山田学園 理事長 山田 正秋

所在地 北本市下石戸1-449

電話番号 048-591-8308

ホームページ <http://chuou-yochien.com/>



HP ブログ

定員 1号 135名 2号・3号 20名

職員体制 園長、副園長、主幹教諭、教諭、保育補助、事務職員、バス運転手

敷地面積 5,600㎡

建物の状況 鉄骨造2階建 2015年に全面改築

教育目標 ①健康で明るい子 ②自然や生命を大切にし、思いやりのある子
③情操が豊かで想像力のある子 ④意欲に富み、何ごともやり通す子

教育環境 大型体育館(冷暖房完備)、幼児専用固定式プール、ドラえもんバス
SL列車「アンパンマン号」、おひさまファーム、ちゅうおうの森

正課教室 体操教室、英語教室、文字教室を取り入れています。
外部の専門講師のもと、年齢に応じた質の高い指導を行っています。

課外教室 ジャクパ体操教室、ジャクパサッカー教室 英語教室、ペンシリア(文字教室)

お問い合わせ先 TEL 048-591-8308 Mail chuou@agate.plala.or.jp

※園専用駐車場完備(200台)


更新日: 令和7年9月1日



～自然の中で豊かに育つ～

幼稚園型認定こども園北本みなみ幼稚園



1. 設置者 学校法人 柳瀬学園 理事長 柳瀬 秀夫
2. 場所 北本市緑3丁目304番地
3. 電話 048-591-2280
4. ホームページ <http://yanase-minami.com/> QRコード 
5. 定員 1号 160名 2号 15名 3号 5名
6. 職員体制 園長、主事、主幹教諭、教諭、補助教諭、事務職員、園バス職員 他
7. 敷地面積 8446.12 m²
8. 建物の状況

①鉄筋コンクリート2階建て	延床面積	757.04 m ²	平成16年12月築
②木造2階建て	延床面積	151.44 m ²	平成16年12月築
③木造平屋建て	延床面積	74.52 m ²	平成16年12月築
④鉄骨平屋建て	延床面積	301.77 m ²	平成25年11月築

【教育目標】

建学の精神「自然の中で豊かに育つ」

- (1) 心身の健全な成長を願い、愛情と信頼感をもとに意欲と思いやりの心を育てます。
- (2) 身のまわりの事柄への興味や関心を育て、豊かな心情や思考力の芽生えを培います。
- (3) 自然との触れ合いにより瑞々しい感性を養い、遊びを通し創造性を豊かにします。

幼児期にふさわしい充実した遊びの経験と学年に応じたクラス活動（音楽、文字とことば、絵画制作、体育、鍵盤ハーモニカ、英語等）の体験を通し、小学校以降の学習の基盤をしっかりと育てます。

◇園内施設 みなみ幼稚園音楽ホール・美術館・なかよし牧場・彫刻のさんぽみち

◇園外施設 付属自然教育園

更新日：令和7年8月25日

～自然の中で豊かに育つ～

幼保連携型認定こども園
(みなみ第二幼稚園・ひまわり保育園)

みなみ絵本のこども園



～人間性を育てる幼児教育～

一人ひとりを大切にする、家庭的なぬくもりのあるこども園に、平成30年度移行いたしました。本園では子どもたちの心と体を、時間をかけてしっかりと育てていきたいと考えています。豊かな感性を基盤として、幼児期の楽しさを十分に味わって、意欲と思いやり、表現する力を大切に育てていきます。

1	設置者	学校法人 柳瀬学園	理事長 柳瀬 秀夫
2	場所	北本市本町4丁目43番地	
3	電話	048-591-0560	
4	ホームページ	https://kodomoen.yanase-minami.com/	
5	定員	1号認定10名 2・3号認定90名	
6	職員体制	園長、副園長、主幹保育教諭、保育教諭、事務職員、調理師(委託)、その他	
7	敷地面積	2,552.99㎡	
8	建物の状況		



①木造	平屋建て	延床面積51.80㎡	H17年3月新築
②鉄骨造	2階建て	延床面積462.17㎡	H27年3月増築
木造	平屋建て	延床面積145.74㎡	H27年3月増築
③木造	2階建て	延床面積127.52㎡	R4年4月増築

9	保育目標	☆0～2歳 (保育園部)	よく食べ、よく寝て、よく遊び、基本的な生活習慣を身につけます。 四季折々の自然に触れ合い、自発性を促す遊びを大切に、心身ともに健やかな生活を促します。
---	------	-----------------	--

☆3～5歳
(幼稚園部)

遊びと学びの調和のとれた幼児教育を行います。お子さんが安心して就学できるよう、バランスのとれた下記のクラス活動を行っています。また付属自然教育園(森のようちえん)にアンパンマンバスで行き、四季折々の自然の美しさ、不思議さに出会いながら、子どもらしい感性を育みます。

- クラス活動
ECC英語教室、音楽教室(鍵盤ハーモニカ)
体操教室、剣道教室
命の教育(山羊、ポニーとのふれあい)
文字と言葉、絵画制作
- 課外教室
ECC英語教室、ピアノ教室、
スポーツ、サッカー、ポニークラブ



作成日:令和7年9月30日

幼保連携型認定こども園北本東スマイルこども園



- | | | |
|----------|---|------------|
| 1 設置者 | 学校法人 加藤学園 | 理事長 加藤 佳孝 |
| 2 場所 | 北本市ニツ家3丁目28番地 | |
| 3 電話 | 590-2222 | |
| 4 ホームページ | http://kitamotohigashi.sakura.ne.jp/ennogaiyou.html | |
| 5 定員 | 160名（1号定員20名・2・3号定員140名） | |
| 6 職員体制 | 理事長、園長、主任保育教諭、保育教諭、保育士、保育補助、事務職員、その他、栄養士・調理師（委託） | |
| 7 敷地面積 | 2,814.00㎡ | |
| 8 建物の状況 | 鉄骨造 平屋建て 延床面積928.00㎡ | H22年 3月改築等 |
| | 木造 平屋建て 延床面積377.61㎡ | H31年 3月新築 |
| | 鉄骨造り平屋建て等 延床面積655.89㎡ | |
| 9 保育目標 | よく遊び、よく食べ、よく寝て、'元気' '勇氣' '根気' を育てる
☆心身共に健康で元気な子ども
☆みんなと仲良く遊べる子ども
☆伸び伸びと豊かな心情を持った子ども
☆よく見て、よく聞いて、よく考えて行動できる子ども | |

0～2歳児は保育部で、3～5歳児は幼稚部で主に生活しています。広い園庭と、雨の日も十分に活動できる室内遊技場(体育館・ホール)が整備されています。園内の厨房で、手作りの完全給食を実施し、行事食や手作りクッキングでアイスクリーム・お団子・うどん作りを行ったり、隣にある専用の畑ではさつまいも等を育てたり、食への関心を高めています。（食物アレルギー除去食も提供）特に幼稚部では、教育活動（製作、音楽、数・文字のおけいこ等）を行い、開園当初から専門講師による体育指導・ネイティブによる英語指導で、心身共々の成長と心豊かな感性、国際性を育てています。又、講師を招いた手話の体験等で社会福祉への理解を広げています。園バスを利用して、公園等へ園外保育に行っています。

埼玉ヤクルト保育園北本もぐもぐ保育ルーム (事業所内保育施設)

- 1 設置者 埼玉ヤクルト販売株式会社
- 2 場所 北本市本町4丁目2番地2号
- 3 電話 048-577-7555
080-4145-3904
- 4 定員 12名
- 5 受入年齢 6か月～2歳
- 6 ホームページ www.saitama-yakult.com

みんなで楽しい思い出を
いっぱい作りましょうね♪
by. ヤックン・ルートちゃん

埼玉ヤクルトの
保育日記ブログも
ご覧ください。



保育理念

私たちは、ひとりひとりの子どもたちの成長を中心に考え
子ども同士がのびのびと関わりを学ぶ環境をつくり、
家族が安心できる保育を実践します。

保育目標

【生きる力】を育むヤクルト保育園

意欲・やる気・好奇心のある子ども

- 『食育』 食べる力と感謝の心を持てる子ども
- 『運動』 心身共に健康な子ども
- 『知育』 自分で考え行動できる子ども



インスタグラムに保育の日常を
載せています。



可愛い子どもたちの
姿をぜひご覧ください♪

♪埼玉ヤクルト保育園 ガーデンソング♪

1. 今日元気に行ってきます！
先生ニコニコ待っている
ほくもわたしも大好きな
ヤクルト飲んで おなかも元気
わくわく どきどき のびのび
なかよく ぐんぐん もぐもぐ
生きる力が湧いてくる
明日も来るね ヤクルト保育園

《食育》

当園では、食育活動の一つとして、季節の野菜を育てたり
もぎ取り体験など、旬の野菜を使い様々な体験が行っています。

ゆず湯



先輩ママの一言

- ・自分で収穫したことを嬉しそうに話してくれます。 2歳児母
- ・いつもは買わない野菜も自分で育てた野菜だと挑戦して食べることができました。 2歳児母

ラディッシュの収穫



ママへ
ほくの育てた
お野菜で
美味しい
お料理
作ってね。

《運動》

毎年テーマを決めて取り組んでいます。
秋には運動会ごっこを行っています。



《日常の様子》

製作



お散歩



お昼ごはん



お昼寝



お誕生会



地域交流



こどりの詩保育園

《保育目標》・・・学校法人として50年以上続く「森の詩幼稚園」の教育目標と同様です。



健康で元気に活動することも

友達と仲良く遊べることも

自分で考えて行動することも

《「こどりの詩保育園」の考え方》

令和2年4月、学校法人若山学園は0～2歳児までを受け入れる小規模保育園「こどりの詩保育園」を開園しました。卒園後の3歳からの連携施設は「森の詩幼稚園」となります。本保育園は単に独立した小規模保育施設にとどまるものではなく、既存の「緑の詩保育園」「つぼみの詩保育園」「森の詩幼稚園」と、普段から深い連携を活かしていきます。幼稚園と保育園の4園が隣接する長所を活かし、0～2歳は全3園の乳児との共有環境で一緒に育ち、卒園後の3～5歳は連携施設「森の詩幼稚園」に入園でき、50年以上続く森の詩幼稚園の幼児教育を与えることが大きな特徴です。

保育園、幼稚園とも、感性を育てる園舎の中、のびやかな広い敷地を利用し、豊かな自然と緑に溢れる施設です。保育園と幼稚園の園児を分け隔てることなく、情操豊かに過ごせるような教育環境を用意し、

「心が豊かで、強い心身を持ち、礼儀正しい日本人」に育てていきたいと考えています。



《「こどりの詩保育園」の特徴》

1 0～2歳児までは、少人数で家庭的な保育園で過ごします。遊び心と木の香りが溢れる木造園舎を贅沢に利用し、ゆとりのある空間が特長です。同じ敷地に「緑の詩保育園」も併設されていますので、日常から乳児同士の交流、施設の相互利用も行い、更に豊かな保育環境になります。

2 2歳児クラスを卒園すると、連携施設「森の詩幼稚園」の年少組（3歳児クラス）に、優先して全員入園できます。（10月31日までに手続き必要・入園金等必要）

行動がダイナミックになる幼児期は、幼稚園で1学年3クラス80名程の大勢の園児達と友達になり、集団生活のルール、友だたくましいングを含む

延床面積：244.97㎡・敷地面積：248.10㎡
2020年4月～設計：仙田 満（環境デザイン研究所）

達から学ぶ社会性、基本的な生活習慣を身につけ、心、豊かな感性が育ちます。英語・体操・スイミ幼児教育を、幼稚園児と全く一緒に受けられます。

3 布団はし
布団もオムツも持ち帰りはありません。

ンタルを利用、オムツは園で処分しますので、

設置者：学校法人 若山学園 理事長 若山 清和
場所：北本市深井3丁目160番地1 Tel：048（540）5900
定員：19名（0歳3名・1歳6名・2歳10名）
実員：22名（0歳0名・1歳10名・2歳12名）（R7.9現在）
職員体制：園長、保育士、事務、調理師（委託）、計12名



若山学園 HP



若山学園 Instagram



更新：令和7年10月

- 1 設置者 社会福祉法人一粒 理事長 関 時彦
- 2 場所 北本市中丸9丁目257番地
- 3 電話 048-580-7187
- 4 定員 19名
- 5 職員体制 園長、保育士、管理栄養士、調理師(委託)、嘱託医
- 6 敷地面積 2,422.20㎡
- 7 建物の状況 鉄骨造4階建て（特養びおもす蒲桜との複合施設）
うち1階部分 延床面積138.57㎡ 令和5年4月新築
- 8 保育理念 1. 輝く子ども（主体性） 2. 明るく開かれた保育室（信頼性）
3. 触れ合い（交流性） 4. プライバシー（個人情報保護）



一粒HP
<https://hitotubu.com>



9 保育目標

🌱 元気に遊び、よく食べ、よく眠る 健康な子



🌱 明るくのびのび、心の豊かな子



🌱 自他の生命を尊重し、思いやりある優しい子



- 🌸 楽しい雰囲気や安らぎの中で気持ちよく食事や午睡をして、子どもたちが“心と体の健康”を学べるようにしています。
- 🌸 自分の思いを安心して出せるよう、ありのままを認め、たくさんの愛情を注ぎます。
- 🌸 子どもが“やってみよう”とするように働きかけ、豊かな感性や表現力を育みます。
- 🌸 複合施設ならではの交流や地域の方との交流を積極的に行っています。
- 🌸 手ぶら登園サービス(おむつ&おしりふき、手口ふき、エプロン)を導入しています。



さくら保育園



- ① 設置者：株式会社 湯淺
- ② 場 所：北本市栄7丁目1-24号棟102（UR団地内）
- ③ 電 話：048-593-2101
- ④ 定 員：19名（0歳～2歳）
- ⑤ 職員体制：施設長・園長・保育士・調理師・調理員
- ⑥ 面 積：142.73㎡
- ⑦ 運営方針
 - ・1人ひとりと寄り添いながら、楽しく成長できる環境の中で「出来た！」の喜びを育む保育を行っていきます。
 - ・様々な遊びを通して、探求心や想像力・感性を高める保育を行っていきます。
 - ・楽しみながら様々な事や物に触れながら沢山の経験が出来る保育を行っていきます。

☆ UR敷地内の公園や広場で安心・安全に遊んだり、お散歩を楽しむ事が可能です。

☆ 雨の日でもアーケードが有るため気分転換にお外に出る事が出来ます。

☆ 朝・夕の延長対応致します。

☆ 温かみのある手作りおもちゃで、楽しく保育します。

☆ 詳細はお気軽にお問合せ下さい。

更新日 2025年 8月8日

つぼみの詩保育園

《保育目標》・・・学校法人として50年以上続く「森の詩幼稚園」の教育目標と同様です。



健康で元気に活動することも

友達と仲良く遊べることも

自分で考えて行動することも

《「つぼみの詩保育園」の考え方》

令和7年4月、学校法人若山学園は0～2歳児までを受け入れる小規模保育園「つぼみの詩保育園」を開園しました。卒園後の3歳からの連携施設は「森の詩幼稚園」となります。本保育園は単に独立した小規模保育施設にとどまるものではなく、既存の「緑の詩保育園」「ことりの詩保育園」「森の詩幼稚園」と、普段から深い連携を活かしていきます。幼稚園と保育園の4園が隣接する長所を活かし、0～2歳は全3園の乳児との共有環境で一緒に育ち、卒園後の3～5歳は連携施設「森の詩幼稚園」に入園でき、50年以上続く森の詩幼稚園の幼児教育を与えることが大きな特徴です。

保育園、幼稚園とも、感性を育てる園舎の中、のびやかな広い敷地を利用し、豊かな自然と緑に溢れる施設です。保育園と幼稚園の園児を分け隔てることなく、情操豊かに過ごせるような教育環境を用意し、「心が豊かで、強い心身を持ち、礼儀正しい日本人」に育てていきたいと考えています。



《「つぼみの詩保育園」の特徴》

1 0～2歳児までは、少人数で家庭的な保育園で過ごします。遊び心と木の香りが溢れる木造園舎を贅沢に利用し、ゆとりのある空間が特長です。同じ敷地に「緑の詩保育園」も併設されていますので、日常から乳児同士の交流、施設の相互利用も行い、更に豊かな保育環境になります。

2 2歳児クラスを卒園すると、連携施設「森の詩幼稚園」の年少組（3歳児クラス）に、優先して全員入園できます。（10月31日までに手続き必要・入園金等必要）

行動がダイナミックになる幼児期は、幼稚園で1学年3クラス80名程の大勢の園児達と友達になり、集団生活のルール、友達から学ぶ社会性、基本的な生活

延床面積：190.20㎡敷地面積：543.94㎡
2025年4月～ 設計：隈研吾

習慣を身につけ、たく
体操・スイミングを
含

3 布団はレンタルを利用、オムツは園で処
団もオムツも持ち帰りはありません。

分しますので、布

設置者：学校法人 若山学園 理事長 若山 清和

場所：北本市深井5丁目108番地1 Tel: 048(580)7443

定員：19名(0歳3名・1歳8名・2歳8名)

実員：21名(0歳0名・1歳16名・2歳5名)(R7.9現在)

職員体制：園長、保育士、事務、調理師(委託)、計11名



若山学園 HP



若山学園 Instagram



更新：令和7年10月

★令和8年4月開園の新設小規模保育園です★

つむぎ保育園

子どもの健やかな成長を
保護者と保育者ともに
つむいでいく・・・



- 1 設置者 学校法人緑陰学園 理事長 岡田良恵
- 2 場所 北本市本町5-60 (仮)
- 3 電話 未定 (お問合せ先：せきね幼稚園 048-591-4658)
- 4 定員 19名 (0歳児3名、1歳児8名、2歳児8名)
- 5 職員体制 施設長・保育士・管理栄養士・調理師 (委託)
- 6 敷地面積 約497㎡
- 7 建物状況 木造2階建て 令和8年2月新築予定
- 8 保育目標 「愛情豊かに健やかな心身の育ちを育む」
- 9 保育方針
 - ・園で安心して過ごせるよう信頼関係を大切にします。
 - ・愛情いっぱいに関わり、その子らしさを引き出します。
 - ・のびのびと活動することで、明るくたくましい子に育つよう援助します。

●つむぎ保育園について●

この地域で幼児教育を営んで60周年を越え、地域に心身ともにたくましい子どもを輩出してきました。学校法人緑陰学園が目指すこれからの時代を<たくましく生きる力>がある子どもへと乳児期の基礎から大切に育むべく、お子様の成長を保護者と保育士ともにつむぎあっていきたい・・・そんな願いからつむぎ保育園を創設しました。



教育・預かり保育関連 詳細は各園にお問い合わせください。(令和8年度：令和7.10.1現在)

種類	施設名	平日利用時間	休園日	弁当持参日	受入年齢、利用定員				利用者が負担する保育料(月額) 利用者が負担する入園料 (初年度のみ・12か月在籍の場合)	預かり保育 (11,300円を上限に、450円 ×利用日数まで無料となりま
					満3歳	3歳	4歳	5歳		
幼稚園	森の詩幼稚園	教育 8:30~14:00 延長含む 7:00~19:00	土日、祝日、代休日 夏休み・秋休み・ 冬休み・春休み	学年によって 週1~2日程度	20	80	90	90	保育料1,500円、入園料15,000円 【年間負担額】 1年目：33,000円、2年目以降：18,000円	早朝、夕方時間外あり 月極 早朝2,500円 夕方10,000円 日極 送迎時間で金額設定あり
種類	施設名	平日利用時間	休園日	弁当持参日	受入年齢、利用定員				利用者が負担する保育料(月額) 利用者が負担する入園料 (初年度のみ・12か月在籍の場合)	預かり保育 (11,300円を上限に、450円 ×利用日数まで無料となりま
認定 こども 園	みなみ絵本の こども園 (幼保連携型)	教育 8:30~14:00 延長含む 7:00~19:00	土日、祝日 夏休み(7月下旬~8月下旬) 冬休み(12月下旬~1/初旬) 春休み (3月下旬~入園・始業式前日)	年間6日程度	-	3	3	4	保育料：0円、入園料30,000円 【年間負担額】 1年目：30,000円、2年目以降：0円	月額7,000円 1日100円~700円
	北本東スマイル こども園 (幼保連携型)	教育 8:30~14:00 延長含む 8:00~18:00	日、祝日 夏休み 冬休み 春休み 県民の日、開園記念日	年間3日程度	若干	6	7	7	保育料：0円、入園料15,000円 【年間負担額】 1年目：15,000円、2年目以降：0円	通常保育時 早朝 100円 1日 500円 長期休暇時 早朝 100円 14:10迄500円 18:00迄1000円 (時間によっては、別途給食代 380円/日、おやつ代110円/日)
	きたもと幼稚園 (幼稚園型)	教育 8:00~14:00 延長含む 7:30~18:00	土日、祝日 夏休み、冬休み、春休み 県民の日 開園記念日	月2回程度 (4・11~3月)	20	20	20	20	保育料：0円、入園料15,000円 【年間負担額】 1年目：15,000円、2年目以降：0円	1日 600円 長期休暇 半日 600円 長期休暇 1日 900円 (おやつ代含む)
	せきね幼稚園 (幼稚園型)	教育 8:30~14:00 延長含む 7:00~19:00	日曜、祝日、4/1、 年末年始、3/31、県民の日 開園記念日、夏休み 冬休み、春休み	年間5日程度	30	30	30	30	保育料：0円、入園料15,000円 【年間負担額】 1年目：15,000円、2年目以降：0円	上限5,000円/月(14:00~18:00) ※月による 100円/時間 7:00~8:00 100円/回 18:00~ 200円/回
	いしと幼稚園 (幼保連携型)	教育 8:30~14:00 延長含む 7:30~18:30	土日、祝日 夏休み(7/22~8/31) 冬休み(12/21~1/7) 春休み(3/23~4/7) 県民の日、創立記念日 (長期休み中も、預かり保育は行いま す)	年間2日程度	8	8	9	9	保育料：0円、入園料15,000円 【年間負担額】 1年目：15,000円、2年目以降：0円	1日100~700円 (時間によっては、別途おやつ代 100 円/日)
	ふじ幼稚園 (幼稚園型)	教育 8:30~14:00 延長含む 8:00~18:00	土日、祝日、代休日 夏休み・冬休み・春休み 開園記念日 県民の日 (長期休み中も預かり保育は 行います)	金曜日、希望者 は弁当持参 選択制 全て給食も可	15	15	15	15	保育料：0円、入園準備金15,000円 【年間負担額】 1年目：15,000円、2年目以降：0円	月額9,000円 (8月12,000円) 1号認定1時間200円
	北本中央幼稚園 (幼稚園型)	教育 8:30~14:00 延長含む 8:00~18:00	土日、祝日 夏休み、冬休み、春休み 県民の日、創立記念日 (長期休み中も、預かり保育 は行います)	年間3日程度	45	45	45	45	保育料：0円、入園料15,000円 【年間負担額】 1年目：15,000円、2年目以降：0円	月額9,500円 (7月、8月12,000円) 1日100円~1200円
	北本みなみ幼稚園 (幼稚園型)	教育 8:30~14:00 延長含む 8:30~18:00	土日、祝日、代休日 夏休み・冬休み・春休み 開園記念日 県民の日	年間3日程度	10	50	50	50	保育料：0円、入園料15,000円 【年間負担額】 1年目：15,000円、2年目以降：0円	月額9,000円 1日200円~1,000円

教育・預かり保育関連

種類	施設名	給食費		通園送迎費、行事費、その他費用			
		※副食費 (おかず)	主食費	通園送迎費	行事費	その他費用	備考
幼稚園	森の詩幼稚園	月額 5,200円	月額 2,000円	月額 片道2,800円 往復4,400円 (兄弟同時利用は、 2名目から半額)	親子遠足など 参加不参加を問う 行事のみ集金あり	教材費(絵本代含む) 1,400円 冷房&床暖房費 1,300円 施設設備管理費 1,600円	自園内厨房調理の給食 給食費は食育活動費も含む。正課で、英語・ スイミング・体操・科学・食育教室あり
認定 こども 園	施設名	給食費		通園送迎費、行事費、その他費用			
		※副食費 (おかず)	主食費	通園送迎費	行事費	その他費用	備考
	みなみ絵本の こども園 (幼保連携型)	300円×出席日数		月額4,000円 (きょうだいで利用の場合 は、1名につき2,000 円)	運動会、誕生会、遠足、 クリスマス会など 実費徴収	絵本 月額約400~1000円 施設維持費 月額 600円 環境整備費 月額 1,000円 教育充実費 月額1,000円 制服・バッグ・教材代	正課で英語・体操 音楽・剣道 ボニー教室
	北本東スマイル こども園 (幼保連携型)	380円×出席日数		月額3600円 (きょうだ い同時在園の場合は、1 人あたり1,800円)	行事費月額600円	絵本 400~1000円 環境整備費 月額1000円 施設維持管理費 月額1000円 教育充実費 月額900円 制服 4,500円位 道具等 約9,000円位	正課で英語・体操あり
	きたもと幼稚園 (幼稚園型)	290円×実食数		月額3,500円 (一世代につき)	実費徴収	絵本 約450円/月 施設整備費 1,000円/月 行事費 1,000円/月 制服 約24,000円 その他 体操着等	正課で英語・体育 もし・かず リトミック
	せきね幼稚園 (幼稚園型)	280円×実際に食べた食数		往復3,500円/月 (1家庭につき)	実費徴収	体操服、バッグ類 約23,000円 教材類 約5,000円 絵本 約400円/月 設備維持費 600円/月 教材費 400円/月 年間行事費 570円/月	その他詳細はHPをご確認ください。
	いしと幼稚園 (幼保連携型)	4,500円 (8月は徴収なし)	1,800円 (8月は徴収なし)	月額3,500円 (きょうだいで同時在園の 場合は、1人あたり1,750 円)	実費徴収	絵本 400~500円/月 保護者会費 1,000円/月 教育充実費 2,000円/月 施設設備維持充実費 2,000円/月 制服・体操着等 27,000円 (教材 年度によって変更あり)	正課で英語・体操・キッズゴスペルあり 給食費は食育お楽しみ活動費も含む(自園内 厨房調理の給食)
	ふじ幼稚園 (幼稚園型)	300円×実際に食べた食数		月額3,500円 (きょうだいで同時在園の場 合は、1人あたり1,500円)	行事費 300円/月 遠足、お泊り保育は実費	絵本 約400円/月 施設維持費 1,500円/月 その他、制服、体操着等	詳細はお問い合わせください。
	北本中央幼稚園 (幼稚園型)	320円×実食数		月額4,000円 (兄 弟で利用の場合は、1人 あたり2,500円)	実費徴収	環境整備費 月額1,500円 教育充実費 月額1,000円 施設維持費 月額1,500円 教材費 月額 700円 絵本代 月額400円前後	正課で体操・英語・文字あり
北本みなみ幼稚園 (幼稚園型)	月額3,700円		月額4,000円 (兄弟で利用の場合は、1 名につき2,000円)	運動会、誕生会、遠足、 クリスマス会など 実費徴収	教育施設管理費 月額3,000円 絵本 月額 約400円 室内環境維持費 月額 1,000円 環境整備費 月額 1,000円 教育充実費 月額1,000円	正課で英語・体操 音楽・ボニー教室	

※副食費では、年収360万円未満相当世帯と第三子以降の子どもについて軽減措置があります。

森の詩と未来園

延床面積：1842㎡
敷地面積：10381㎡
2001年4月～
設計：内井昭蔵



《理事長ごあいさつ》

〈理事長〉若山 清和 1965年(昭和40年)北本市生れ 森の詩幼稚園(きた幼稚園)第1回卒園児
埼玉県立浦和高校・上智大学卒・(学)若山学園 理事長・(公社)全埼玉私立幼稚園連合会 副会長

『三つ子の魂、百までも』と言われる乳幼児期は、【1】「感性」を育て、「心で見る目」を養う時期
【2】「遊び」を通して、「社会性」を身につける時期【3】「基本的な生活習慣、しつけ」を学ぶ時期 であると信じ、
本園の園児が「心が豊かで、強い心身を持ち、礼儀正しい日本人」に育つべく、長い年月をかけて、本園の教育環境・保育内容を整えてまいりました。そして現在も、教育基本法に基づく「学校」としての教育施設「認可幼稚園」を維持しております。また、豊かで平和な国際社会、これを将来担える立派で逞しい日本の基礎教育に携わることが、私の生涯の役割であると考えています。皆様方からの暖かいご理解と共感をいただければ幸いです。

《本園の教育目標》

健康で元気に活動することも

友達と仲良く遊べることも

自分で考えて行動することも



《本園の教育方針》

① 基本的な生活習慣を指導すること ② 「あそび」を通して、社会性と豊かな感性を育てること

《本園の教育環境・教育内容》

若山学園 HP

若山学園

Instagram

① 感性を育てる空間 (延床面積：1842㎡)

住む家は住む人の感性「心で見る目」を育てます。ましてや教育施設であれば、建築物の教育効果は目に見えなくも計り知れないものです。感性を育てる幼児期だからこそ、年月が経つほど味の出る、木、瓦、レンガ、自然石、塗り壁など自然の素材を利用し、「心で見る目」を養える空間を与えたいと考えました。

② のびやかな広い敷地 (敷地面積：10381㎡)

10000㎡の伸びやかな敷地に5つの園舎、3つの中庭、2つの園庭が設けられています。毎日の生活の中で、今の子供に最も貴重なものは、安全に自由に遊べる「広く自然豊かな空間」です。しかも、四季折々に表情を変える様々な種類の木々に囲まれた空間は、目には見えないところで、子供たちに豊かな心を与えてくれています。



WAKAYAMAGAKUEN_1

③ 豊かな自然と緑

カツラ、シラカシ、カエデ、桜、ネムノキ…園庭には様々な大木があります。春は芽吹き、夏は盛花、秋はドングリ、冬は落ち葉、四季折々の樹木の変化を自然と感じられます。鳥、ウサギ、メダカ金魚、カメも飼育しています。普段の遊び場に、草花が咲き、ドングリが落ち、バッタやカエルが跳んでくる、そんな園庭です。園児たちは、「自然の四季の変化」を肌で感じながら育っていきます。



④ 礼儀正しく、元気溢れる教諭

教育は「人」、園も「人」です。教師の質は熱意とやる気です。本園は園長の指導のもと、子供と一緒に育てる若い先生、子育て経験あるベテラン先生が協力し合い、園児を育てています。本園は礼儀正しく、素直で熱意ある若い教諭が多く、園児達の溢れるエネルギーに負けずに指導力は重要です。そして様々な研修に参加し、社会人としての質の向上、専門的な保育への関りを常に学ぶようにしています。

⑤ のびのび保育（縦割り自由保育）

この日は学年やクラスにとらわれない「縦割り」にし、自分で好きなコーナー（運動・絵画・音楽・わくわく+工作）を選んで遊ぶ「自由保育」の1日です。担任教諭は遊びのコーナーにわかれ、園児は好きな場所に向かって遊びに行きます。いろいろな子どもと交わり共同作業する楽しさ、異年齢の交流から相手を思いやる気持ち、が育っていきます。



⑥ 「わくわくコーナー」(主体的に遊ぶ空間)

遊びを通して「自分で考えて行動する子ども」を育てるために、「わくわくコーナー」を設けました。ブロック、ままごと、絵本、おりがみ、アイロンビーズ、りりあん、色鉛筆、絵具など、様々な遊具を集中して揃えています。その楽しそうな遊び道具の中で、自分がしたいことを自分が選んで遊べる、遊びを創造する時間と空間を設けています。



⑦ 保育内容の「見える化」(目標⇒結果が見える)

今、目の前の幼児達に何を与えたらよいか、何を働きかけたらよいか、担任が目的意識をもち、普段の保育の中で働きかけるべき点を具体的に示し「結果が見える」ようにしました。「生活」「運動」「あいさつ」の面で目標を持ち、園児の行動にしっかり「結果」が出るようにし、学期末の懇談会等で発表します。



⑧ 安心・安全な食材で自園給食@ランチルーム & Educe 食育

口にする食材が、幼児の身体をつくります。「食」の重要性を鑑み、安心安全な食材にこだわりを持つ調理業者に委託。水は大きなタンクからの逆浸透膜浄水を利用、天然の出汁、甜菜糖、コシヒカリ金芽米、野菜中心、暖かい汁物、可能な限り国産食材、多くのアレルギーに対応し、美味しく温かい昼食を厨房で提供。Educe 食育では、煎餅作り、サンマ丸1本焼、みそ仕込み、うどん作り、パン作り等、様々な「食育」教育を体験。



⑨ 「科学する心を育てる」プログラム(年長児)

年長児対象に「かがくクラブ」を正課に採用し、自然科学に興味を促す機会を設けています。またソニー教育財団、「科学する心を育てる」プログラムにも毎年応募しています。身近な自然を研究テーマにし、1学期を通して調べたことを発表します。幼児期に科学的な経験や実験を通して、身近な自然、科学に興味を持てる子どもを育てます。



⑩ えいご教室

毎回外国人の専任講師によって、年長児はほぼ毎週、年中児は隔週、年少児は2学期から隔週で、英語を使って、ゲームをしたり歌を歌ったり会話もしたりしています。英語は机上の勉強ではありません。小学校からの英語教育も始まります。この時期に遊びながら英語に接することで、違和感なく自然と英語に慣れ親しむことができます。

⑪ 体操教室

年長児と年中児に毎週、元気いっぱいな男性の専任講師が、体操の指導を行っています。幼児期の活発な運動は、筋力をつけることではなく、運動神経の発達、健康の維持（アトピーや低体温などの防止）に大きな役割があります。元気いっぱいな男性講師は子供たちにとっても大切な存在で、園児達の人気者です。

⑫ 温水プール遊び

各クラス月に1回程度(年少児は2学期から)、スウィン北本SSの温水プールで遊びに行きます。専任講師によって、ゲームなどの遊びを通し、水に慣れ親しむ指導をしています。最初は水が苦手な幼児でも、だんだん顔がつけられるようになったり、少しずつ泳げるようになったり、とても喜んで水を楽しめるようになります。

《時間外保育・預かり保育》

時間外保育⇒平日：月曜～金曜 早朝：朝7:00～8:30・夕方：正課終了時～夜19:00(当日申込も可)

(代休&土曜)預かり保育⇒幼稚園代休日：7:00～夜19:00・土曜：朝7:00～夕17:00(事前予約が必要)

(長期休み)預かり保育 ⇒ 春・夏・秋・冬休み 平日(月～金)：

朝7:00～夜 19:00 (お盆&年末年始を除く)



《お問い合わせ先》

学校法人 若山学園 森の詩幼稚園 〒364-0001 埼玉県北本市深井5-100 TEL048(542)6106

更新：令和7年10月

