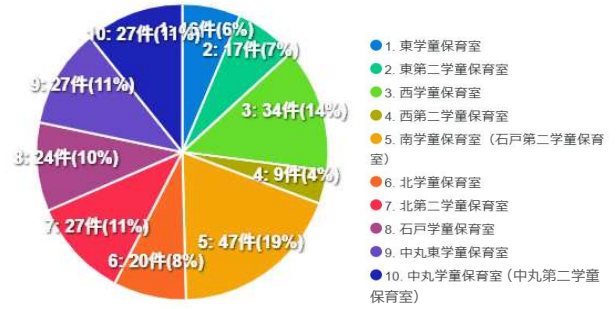


学童保育室に関するアンケート結果（保護者対象）

Q 1 現在、利用している学童保育室はどちらですか。

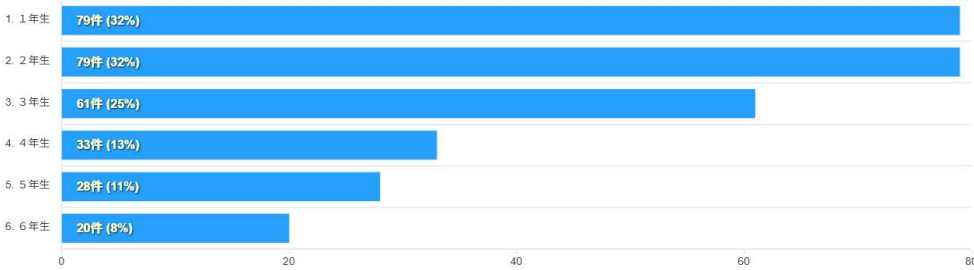
項目	回答数	割合
東学童保育室	16	6.5%
東第二学童保育室	17	6.9%
西学童保育室	34	13.7%
西第二学童保育室	9	3.6%
南学童保育室（石戸第二学童保育室）	47	19.0%
北学童保育室	20	8.1%
北第二学童保育室	27	10.9%
石戸学童保育室	24	9.7%
中丸東学童保育室	27	10.9%
中丸学童保育室（中丸第二学童保育室）	27	10.9%
計	248	100.0%



Q 2 お子さんの学年を下記から選んでください。
（※お子さんが複数いる場合は、複数選択してください。）

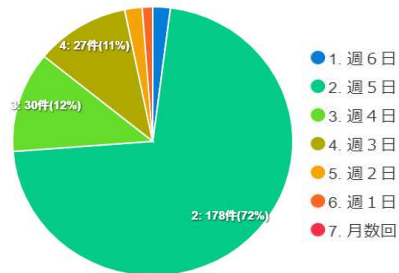
項目	回答数	割合
1年生	79	26.3%
2年生	79	26.3%
3年生	61	20.3%
4年生	33	11.0%
5年生	28	9.3%
6年生	20	6.7%

※複数回答があるため、回答は100%になりません。



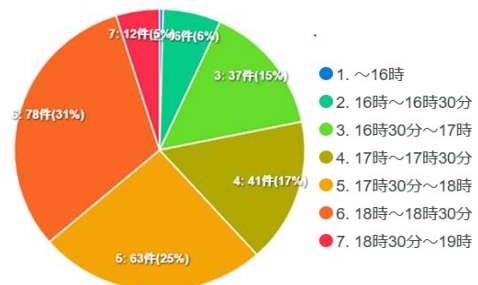
Q 3 1週間にどのくらい学童を利用していますか。

項目	回答数	割合
週6日	5	2.0%
週5日	178	71.8%
週4日	30	12.1%
週3日	27	10.9%
週2日	5	2.0%
週1日	3	1.2%
月数回	0	0.0%
計	248	100.0%



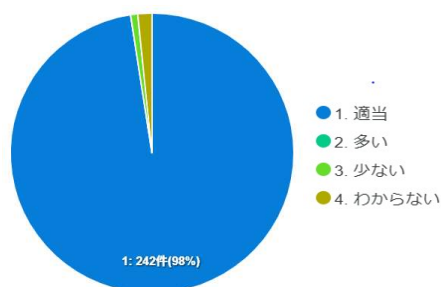
Q 4 お迎えの時間帯は何時ごろが多いですか。

項目	回答数	割合
～16時	1	0.4%
16時～16時30分	16	6.5%
16時30分～17時	37	14.9%
17時～17時30分	41	16.5%
17時30分～18時	63	25.4%
18時～18時30分	78	31.5%
18時30分～19時	12	4.8%
計	248	100.0%



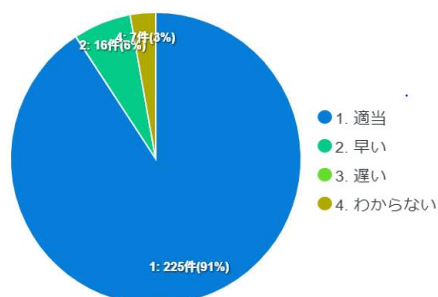
Q 5 現在の開室日についてどう思いますか。

項目	回答数	割合
適当	242	97.6%
多い	0	0.0%
少ない	2	0.8%
わからない	4	1.6%
計	248	100.0%



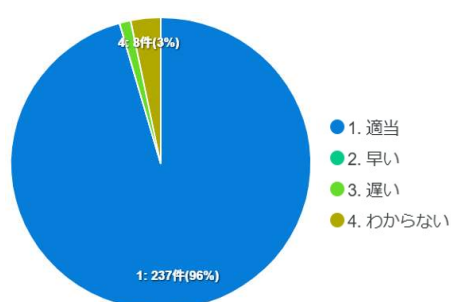
Q 6 現在の閉室時間についてどう思いますか。

項目	回答数	割合
適当	225	90.7%
早い	16	6.5%
遅い	0	0.0%
わからない	7	2.8%
計	248	100.0%



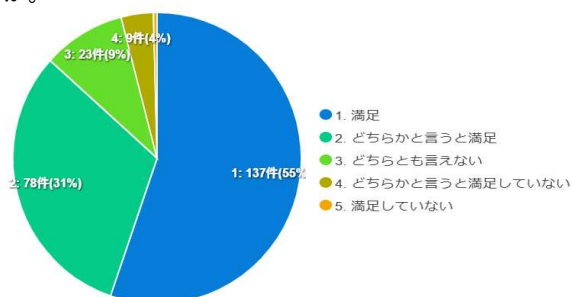
Q 7 現在の開室時間（小学校の休業日）についてどう思いますか。

項目	回答数	割合
適当	237	95.6%
早い	0	0.0%
遅い	3	1.2%
わからない	8	3.2%
計	248	100.0%



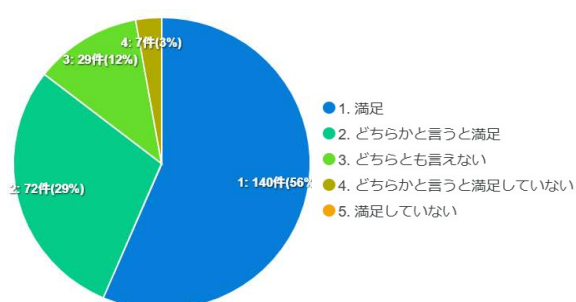
Q 8 学童保育室の保育内容（活動内容、遊び）についてどう思いますか。

項目	回答数	割合
満足	137	55.2%
どちらかと言うと満足	78	31.5%
どちらとも言えない	23	9.3%
どちらかと言うと満足していない	9	3.6%
満足していない	1	0.4%
計	248	100.0%



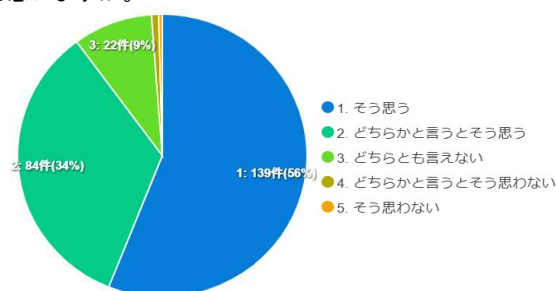
Q 9 学童保育室の課外保育（遠足等）についてどう思いますか。

項目	回答数	割合
満足	140	56.5%
どちらかと言うと満足	72	29.0%
どちらとも言えない	29	11.7%
どちらかと言うと満足していない	7	2.8%
満足していない	0	0.0%
計	248	100.0%



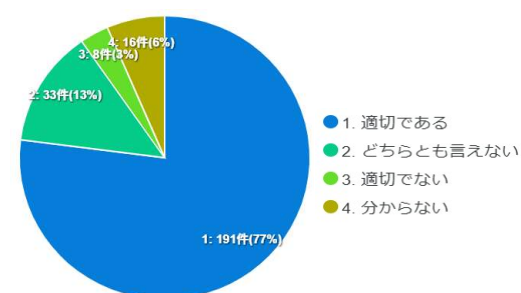
Q10 支援員は、お子さんに適切に対応し、信頼関係を築いていると思いますか。

項目	回答数	割合
そう思う	139	56.0%
どちらかと言うとそう思う	84	33.9%
どちらとも言えない	22	8.9%
どちらかと言うとそう思わない	2	0.8%
そう思わない	1	0.4%
計	248	100.0%



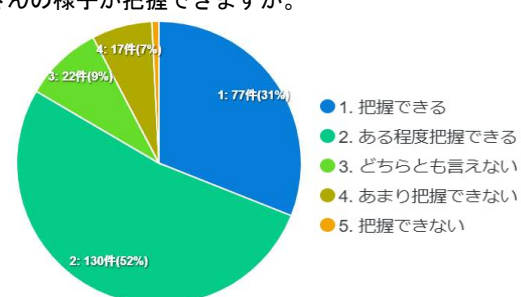
Q11 保育中のけがや体調不良に対する支援員の対応は適切ですか。

項目	回答数	割合
適切である	191	77.0%
どちらとも言えない	33	13.3%
適切でない	8	3.2%
分からない	16	6.5%
計	248	100.0%



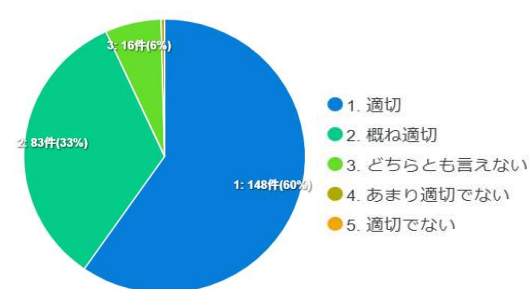
Q12 おたよりや支援員とのやりとり等から、学童保育室でのお子さんの様子が把握できますか。

項目	回答数	割合
把握できる	77	31.0%
ある程度把握できる	130	52.4%
どちらとも言えない	22	8.9%
あまり把握できない	17	6.9%
把握できない	2	0.8%
計	248	100.0%



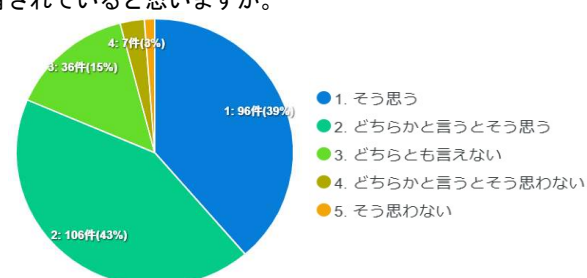
Q13 支援員のマナー、言葉遣い、服装等は適切だと思いますか。

項目	回答数	割合
適切	148	59.7%
概ね適切	83	33.5%
どちらとも言えない	16	6.5%
あまり適切でない	1	0.4%
適切でない	0	0.0%
計	248	100.0%



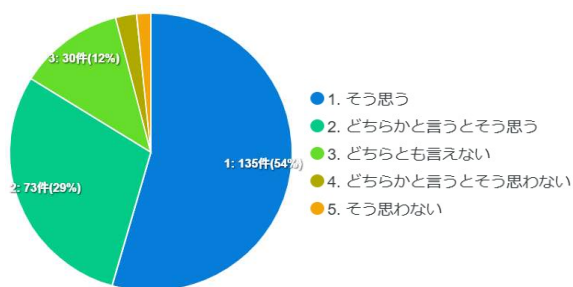
Q14 お子さんに関する連絡等をしたとき、支援員同士で情報が共有されていると思いますか。

項目	回答数	割合
そう思う	96	38.7%
どちらかと言うとそう思う	106	42.7%
どちらとも言えない	36	14.5%
どちらかと言うとそう思わない	7	2.8%
そう思わない	3	1.2%
計	248	100.0%



Q 1 5 おやつはお子さんに適した内容や量になっていると思いますか。

項目	回答数	割合
そう思う	135	54.4%
どちらかと言うとそう思う	73	29.4%
どちらとも言えない	30	12.1%
どちらかと言うとそう思わない	6	2.4%
そう思わない	4	1.6%
計	248	100.0%



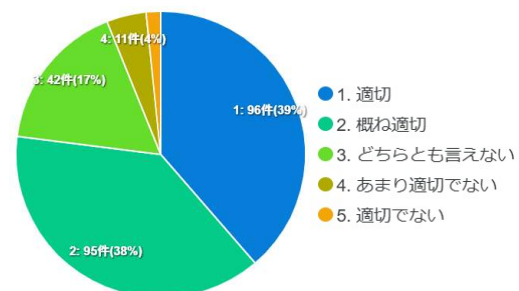
Q 1 6 入室申請や利用料金徴収等の事務手続きの対応は適切に行われていると思いますか。

項目	回答数	割合
適切	236	95.2%
どちらとも言えない	9	3.6%
適切でない	3	1.2%
計	248	100.0%



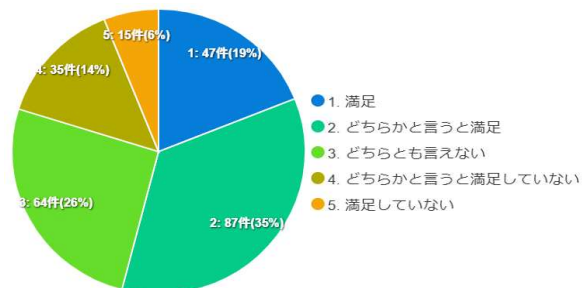
Q 1 7 学童保育室における衛生管理や安全管理は適切に行われていると思いますか。

項目	回答数	割合
適切	96	38.7%
概ね適切	95	38.3%
どちらとも言えない	42	16.9%
あまり適切でない	11	4.4%
適切でない	4	1.6%
計	248	100.0%



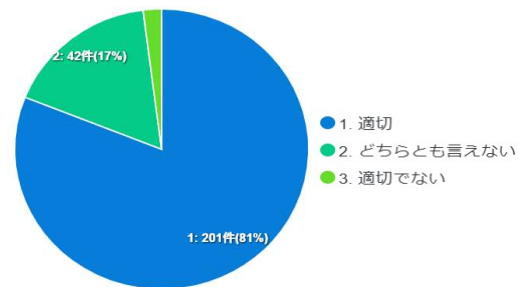
Q 1 8 学童保育室の施設や設備についてどう思いますか。

項目	回答数	割合
満足	47	19.0%
どちらかと言えば満足	87	35.1%
どちらとも言えない	64	25.8%
どちらかと言うと満足していない	35	14.1%
満足していない	15	6.0%
計	248	100.0%



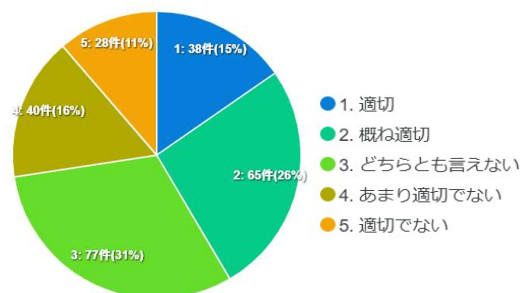
Q 1 9 緊急時の対応や連絡体制は適切だと思いますか。

項目	回答数	割合
適切	201	81.0%
どちらとも言えない	42	16.9%
適切でない	5	2.0%
計	248	100.0%



Q 2 0 父母会の活動内容や活動頻度は適切だと思いますか。

項目	回答数	割合
適切	38	15.3%
概ね適切	65	26.2%
どちらとも言えない	77	31.0%
あまり適切でない	40	16.1%
適切でない	28	11.3%
計	248	100.0%



Q 2 1 平日、朝7時頃から学校が始まる前までの時間帯に、お子さんが安全に過ごせる場所（学校施設や学童保育室等）があれば利用したいですか。

項目	回答数	割合
利用したい	67	27.0%
利用の必要はない	181	73.0%
計	248	100%

