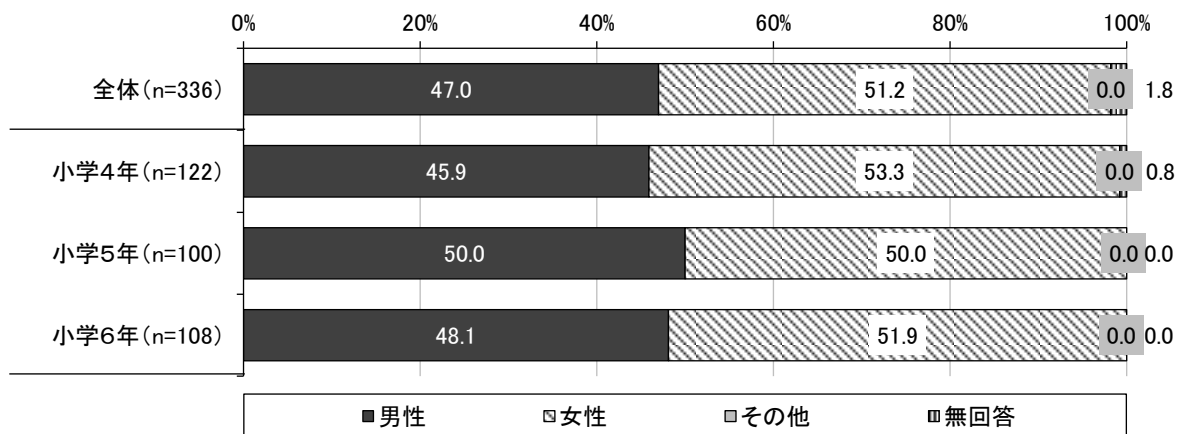


Ⅱ 小学生調査結果

1 あなた自身についておたずねします

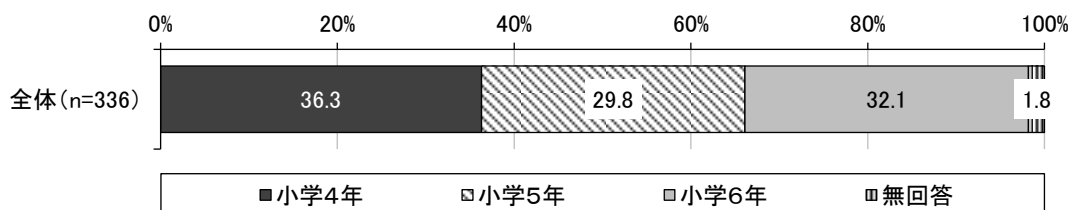
問1 あなたの性別について、教えてください。(○は1つ)

性別については、「女性」が51.2%と、「男性」の47.0%を上回っています。
学年別にみると、大きな差は見られません。



問2 あなたの今の学年について、教えてください。(○は1つ)

学年については、「小学4年」が36.3%と最も多く、次いで「小学6年」が32.1%、「小学5年」が29.8%となっています。



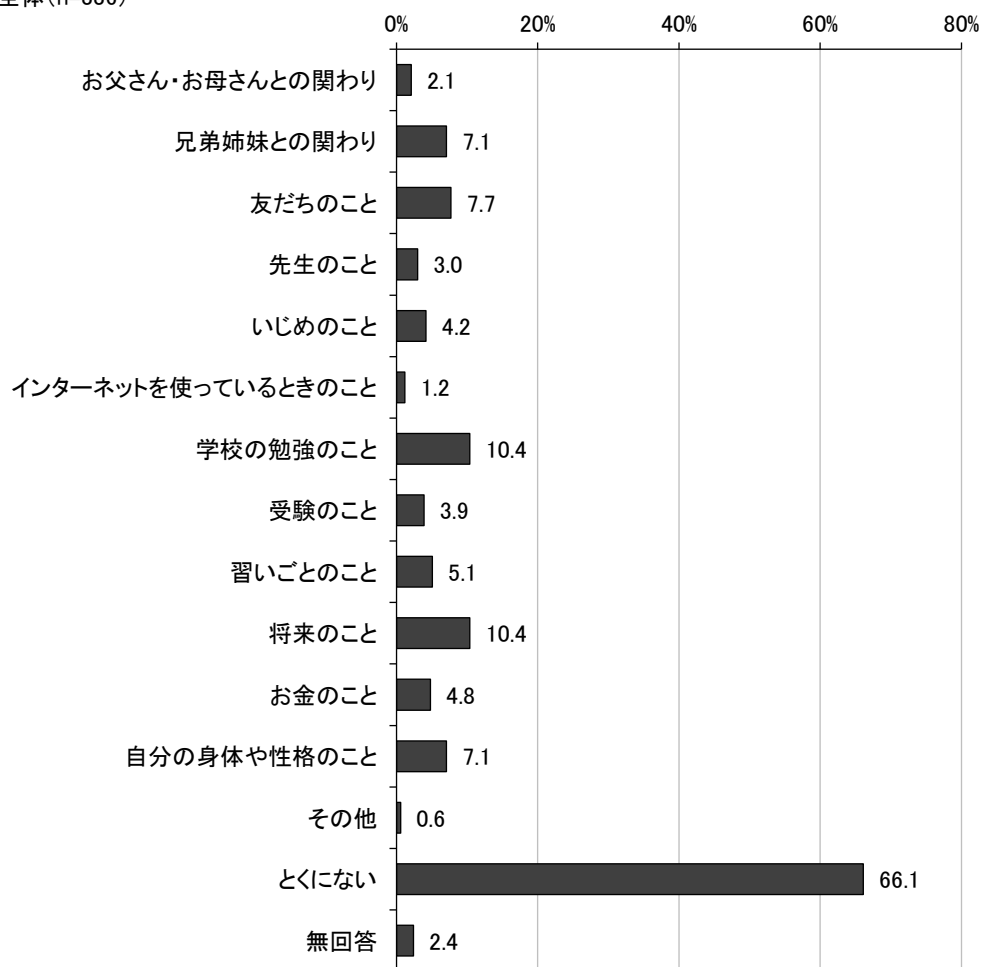
2 あなたの今のようすについておたずねします

問3 あなたは、ふだんの生活の中で何かこまっていることやなやんでいることはありますか。(〇はいくつでも)

普段の生活の中で困っていることや悩んでいることについては、「とくにない」が66.1%と最も多く、次いで「学校の勉強のこと」と「将来のこと」が10.4%となっています。

学年別にみると、小学6年では「友だちのこと」が11.1%、「学校の勉強のこと」が13.0%、「将来のこと」が13.9%と、他の学年に比べてやや高くなっています。

全体(n=336)



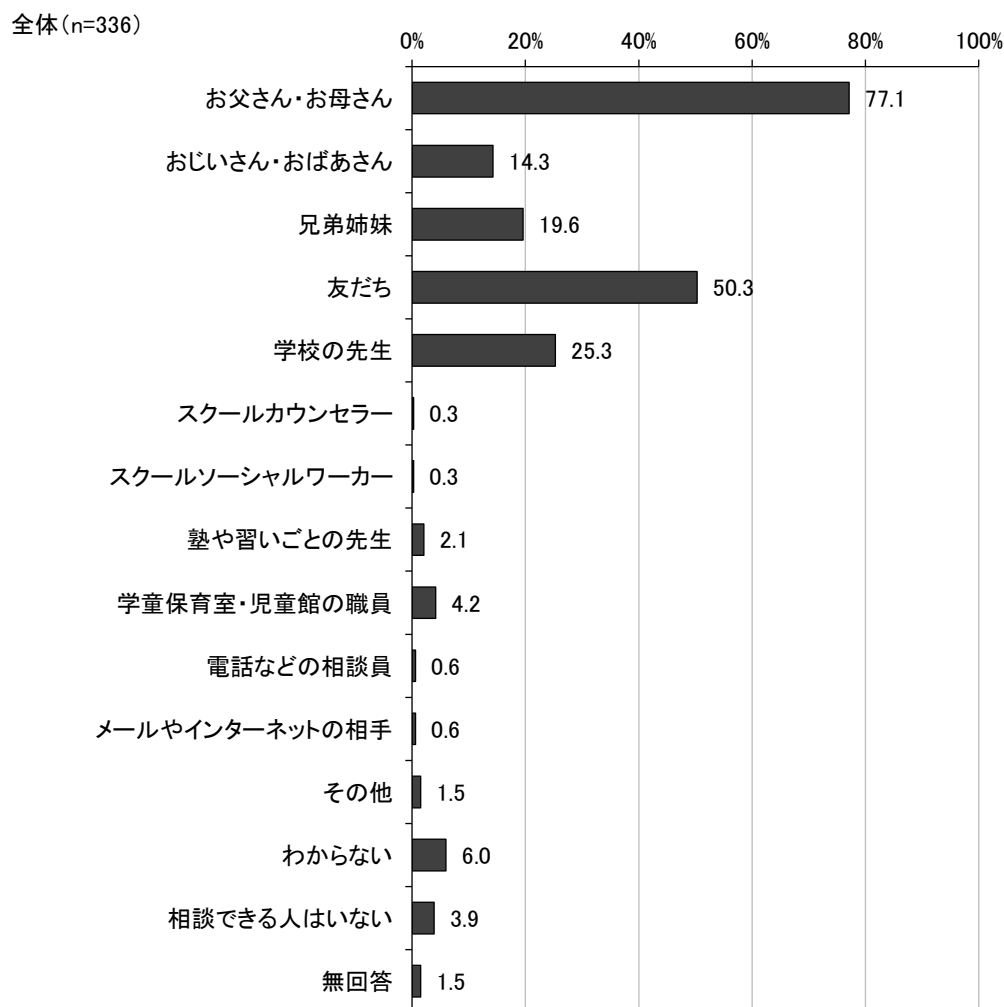
■クロス集計 学年別

単位: %		お父さん・お母さんとの関わり	兄弟姉妹との関わり	友だちのこと	先生のこと	いじめのこと	インターネットを使っているときのこと	学校の勉強のこと	受験のこと	習いごとのこと	将来のこと	お金のこと	自分の身体や性格のこと	その他	とくにない	無回答
学年別	小学4年(n=122)	2.5	8.2	7.4	0.0	6.6	0.8	11.5	2.5	8.2	9.8	4.1	7.4	0.8	62.3	1.6
	小学5年(n=100)	0.0	5.0	5.0	5.0	1.0	1.0	7.0	4.0	1.0	8.0	8.0	7.0	1.0	70.0	2.0
	小学6年(n=108)	3.7	8.3	11.1	4.6	4.6	1.9	13.0	5.6	5.6	13.9	2.8	7.4	0.0	68.5	0.0

問4 あなたは、なやみごとをだれに相談しますか。(○はいくつでも)

悩みごとの相談相手については、「お父さん・お母さん」が77.1%と最も多く、次いで「友だち」が50.3%、「学校の先生」が25.3%となっています。

学年別にみると、小学6年では「兄弟姉妹」が25.9%と、他の学年に比べて割合が高くなっています。



■クロス集計 学年別

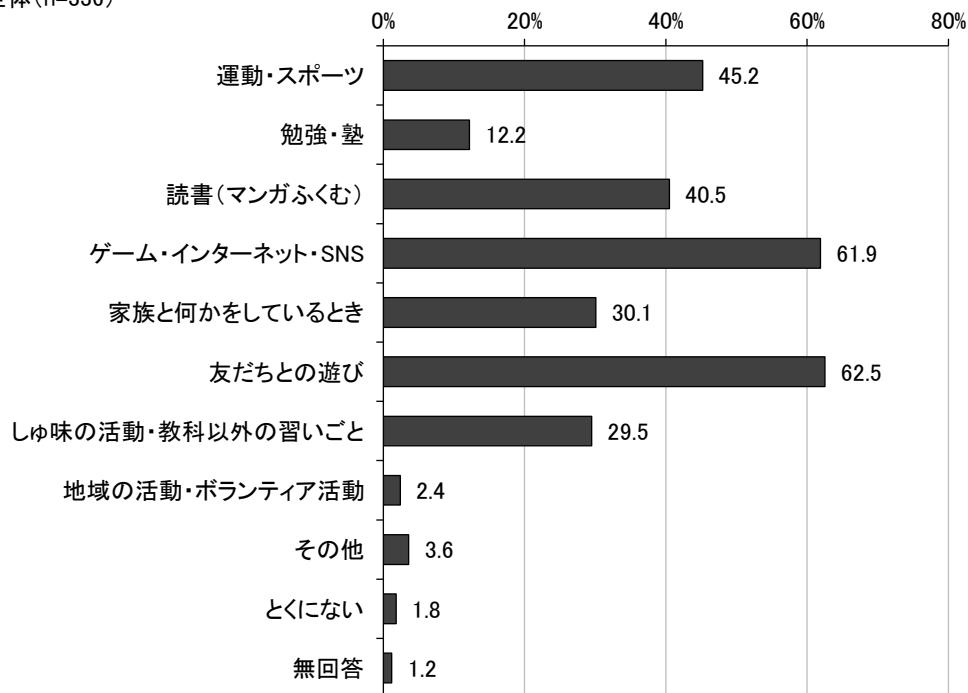
単位: %		お父さん・お母さん	おじいさん・おばあさん	兄弟姉妹	友だち	学校の先生	スクールカウンセラー	スクールソーシャルワーカー	塾や習いごとの先生	学童保育室・児童館の職員	電話などの相談員	メールやインターネットの相手	その他	わからない	相談できる人はいない	無回答
学年別	小学4年(n=122)	77.9	13.9	16.4	47.5	30.3	0.0	0.0	4.1	9.0	0.8	0.8	3.3	4.1	1.6	0.0
	小学5年(n=100)	81.0	17.0	17.0	48.0	26.0	1.0	1.0	1.0	0.0	1.0	0.0	1.0	6.0	2.0	1.0
	小学6年(n=108)	75.9	13.0	25.9	58.3	20.4	0.0	0.0	0.9	2.8	0.0	0.9	0.0	8.3	7.4	0.0

問5 あなたが、今夢中になれることは何ですか。(○はいくつでも)

夢中になれることについては、「友だちとの遊び」が62.5%と最も多く、次いで「ゲーム・インターネット・SNS」が61.9%、「運動・スポーツ」が45.2%となっています。

学年別にみると、小学4・5年では「友だちとの遊び」が、小学6年では「ゲーム・インターネット・SNS」が最も多くなっています。

全体(n=336)



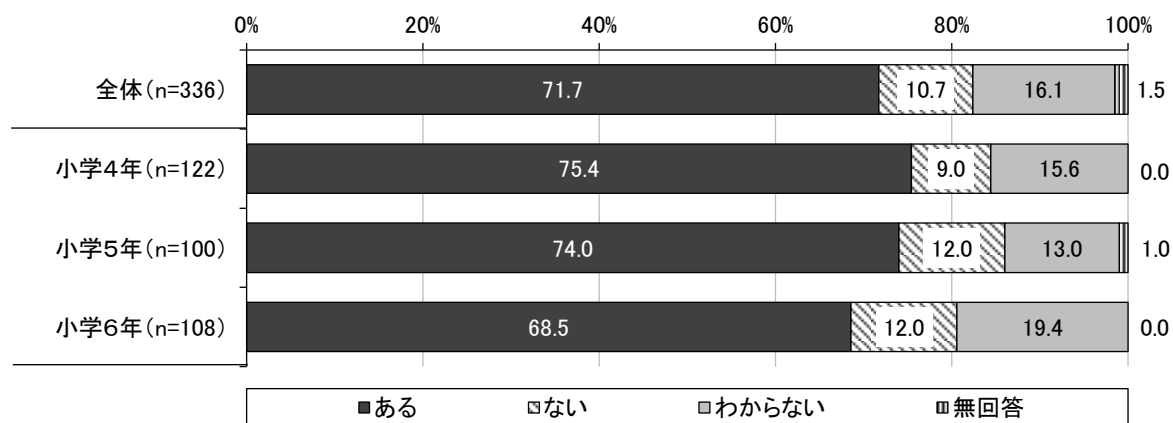
■クロス集計 学年別

単位: %		運動・スポーツ	勉強・塾	読書(マンガふくむ)	ゲーム・インターネット	家族と何かをしているとき	友だちとの遊び	しゅ味の活動・教科以外の習いごと	地域の活動・ボランティア	その他	とくにない	無回答
学年別	小学4年(n=122)	46.7	13.1	43.4	57.4	31.1	58.2	24.6	3.3	4.9	0.8	0.0
	小学5年(n=100)	45.0	11.0	41.0	62.0	30.0	65.0	32.0	1.0	3.0	4.0	0.0
	小学6年(n=108)	45.4	13.0	37.0	70.4	29.6	67.6	34.3	2.8	2.8	0.9	0.0

問6 あなたは、将来なりたいものがありますか。(○は1つ)

将来なりたいものがあるかについては、「ある」が71.7%と最も多く、次いで「わからない」が16.1%、「ない」が10.7%となっています。

学年別にみると、大きな差は見られません。

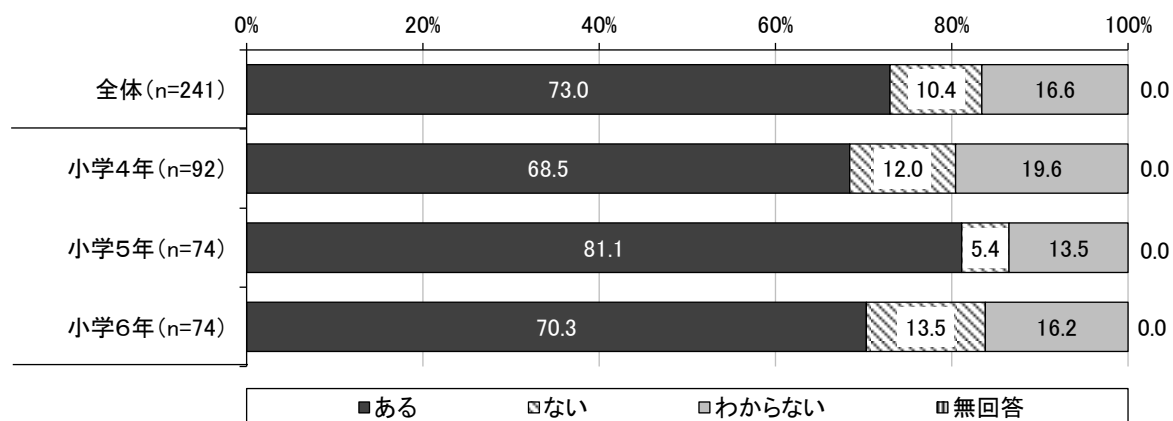


【問6で「1」をえらんだ方のみ】

問6—1 あなたは、将来なりたいもののために、努力していることはありますか。(○は1つ)

将来なりたいもののために努力していることがあるかについては、「ある」が73.0%と最も多く、次いで「わからない」が16.6%、「ない」が10.4%となっています。

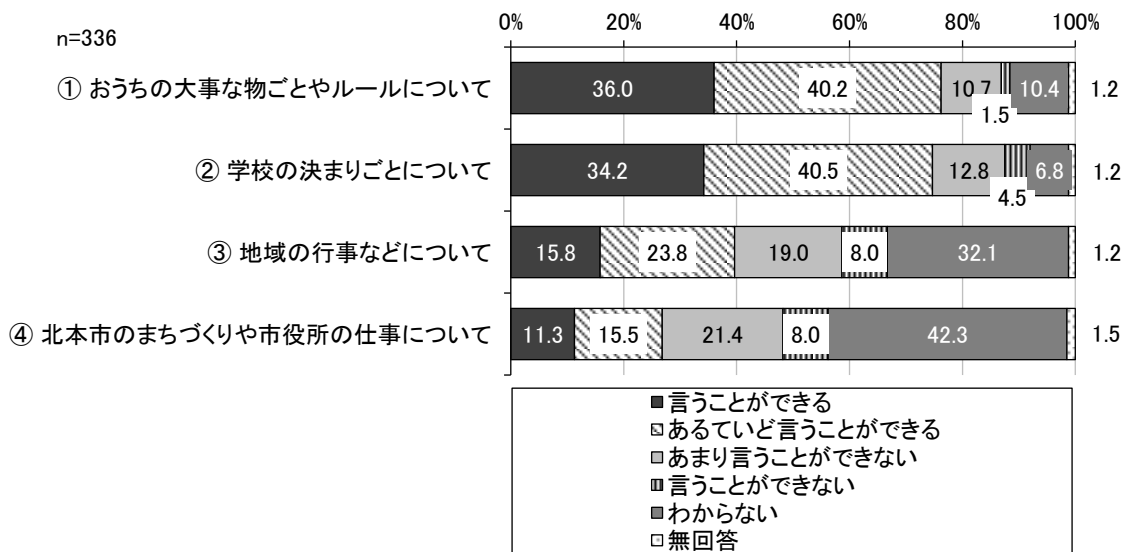
学年別にみると、小学5年で「ある」が81.1%と、他の学年に比べて割合が高くなっています。



問7 あなたは、次のことについて自分の考えや思いがあるときに、それを言うことができますか。(○はそれぞれ1つ)

自分の考えや思いがあるときに、それを言うことができるかについては、「言うことができる」と「あるていど言うことができる」を合わせた“言うことができる”が、<① おうちの大事な物ごとやルールについて>と<② 学校の決まりごとについて>で7割台となっています。

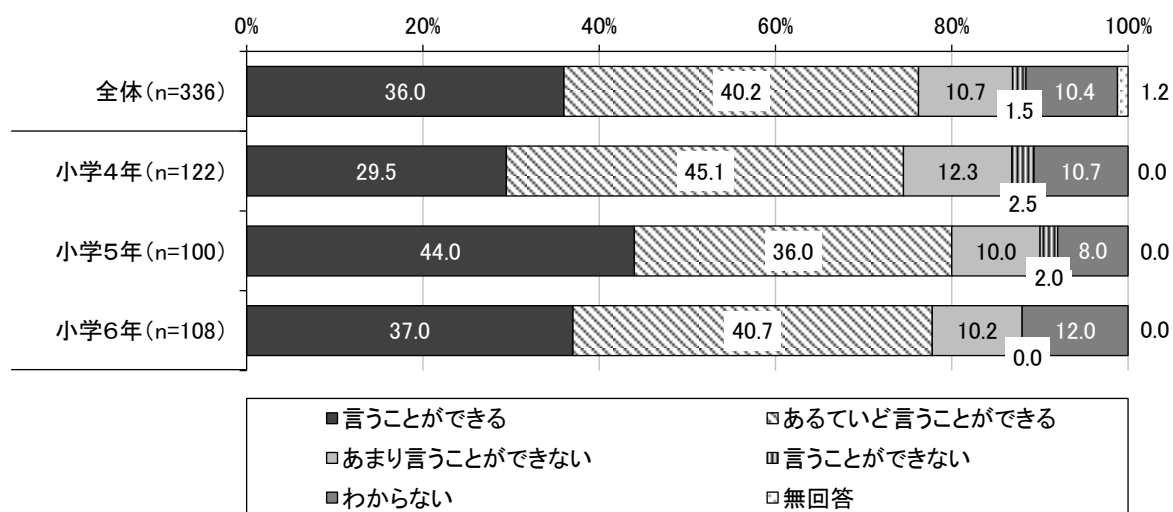
また、<④ 北本市のまちづくりや市役所の仕事について>で「わからない」が42.3%と他の項目に比べて割合が高くなっています。



① おうちの大事な物ごとやルールについて

家庭における大事な物事やルールについて、自分の考えや思いを言うことができるかについては、「あるていど言うことができる」が40.2%と最も多く、次いで「言うことができる」が36.0%となっています。また、「言うことができる」と「あるていど言うことができる」を合わせた“言うことができる”が76.2%と、「あまり言うことができない」と「言うことができない」を合わせた“言うことができない”の12.2%を64.0ポイント上回っています。

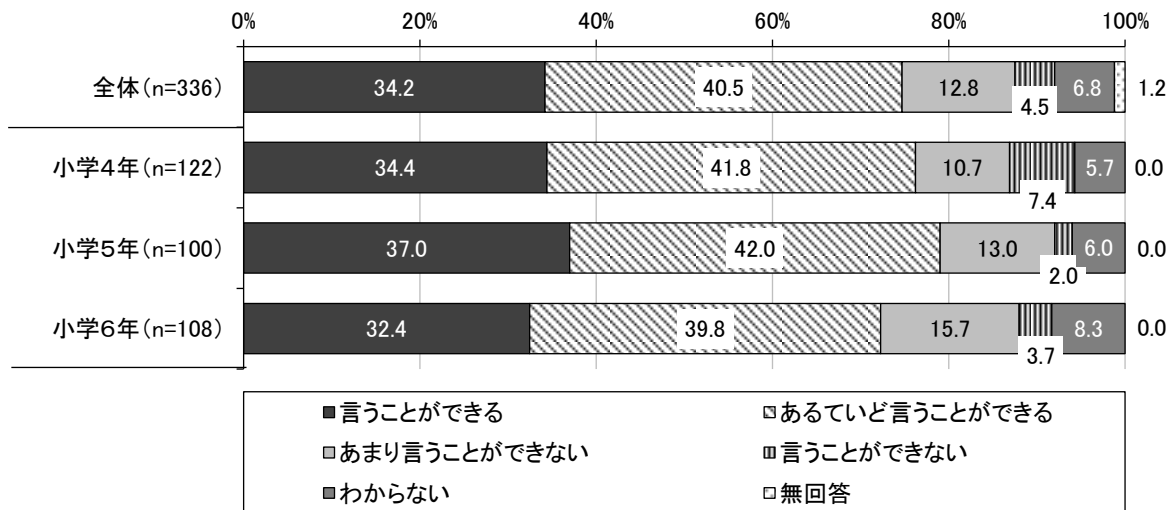
学年別にみると、小学5年では「言うことができる」が44.0%と、他の学年に比べて割合が高くなっています。



② 学校の決まりごとについて

学校の決まりごとについて、自分の考えや思いを言うことができるかについては、「あるていど言うことができる」が40.5%と最も多く、次いで「言うことができる」が34.2%となっています。また、「言うことができる」が74.7%と、「言うことができない」の17.3%を57.4ポイント上回っています。

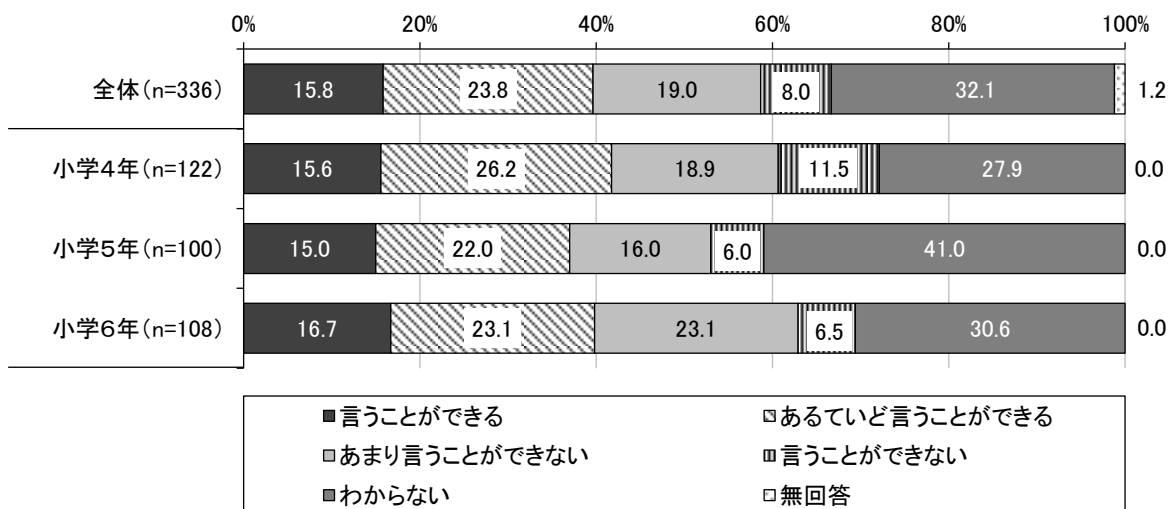
学年別にみると、大きな差は見られません。



③ 地域の行事などについて

地域の行事などについて、自分の考えや思いを言うことができるかについては、「わからない」が32.1%と最も多く、「あるていど言うことができる」が23.8%となっています。また、「言うことができる」が39.6%と、「言うことができない」の27.0%を12.6ポイント上回っています。

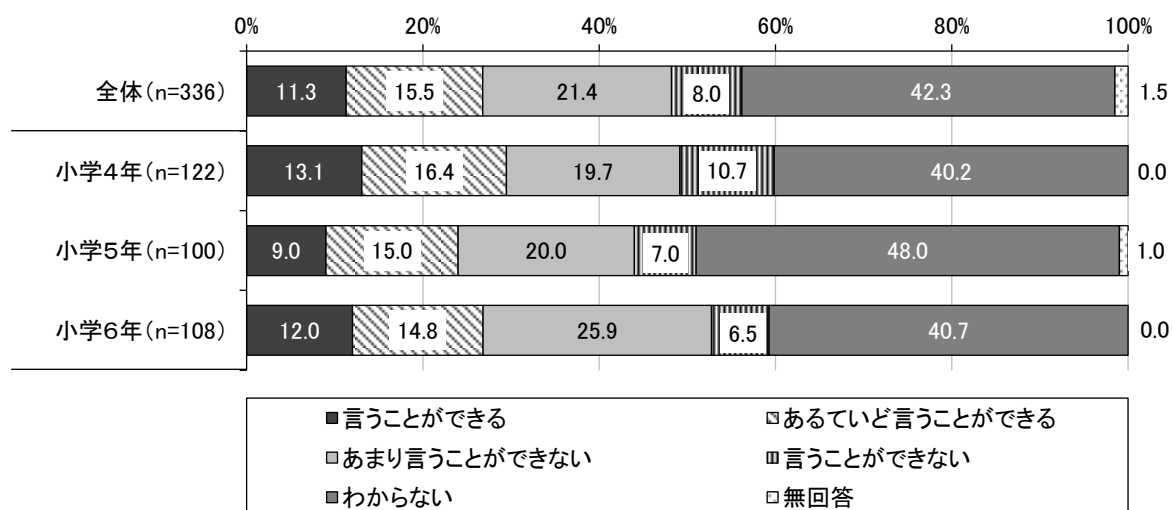
学年別にみると、小学5年では「わからない」が41.0%と、他の学年に比べて割合が高くなっています。



④ 北本市のまちづくりや市役所の仕事について

北本市のまちづくりや市役所の仕事について、自分の考えや思いを言うことができるかについては、「わからない」が42.3%と最も多く、「あまり言うことができない」が21.4%となっています。また、「言うことができない」が29.4%、「言うことができる」が26.8%となっています。

学年別にみると、大きな差は見られません。



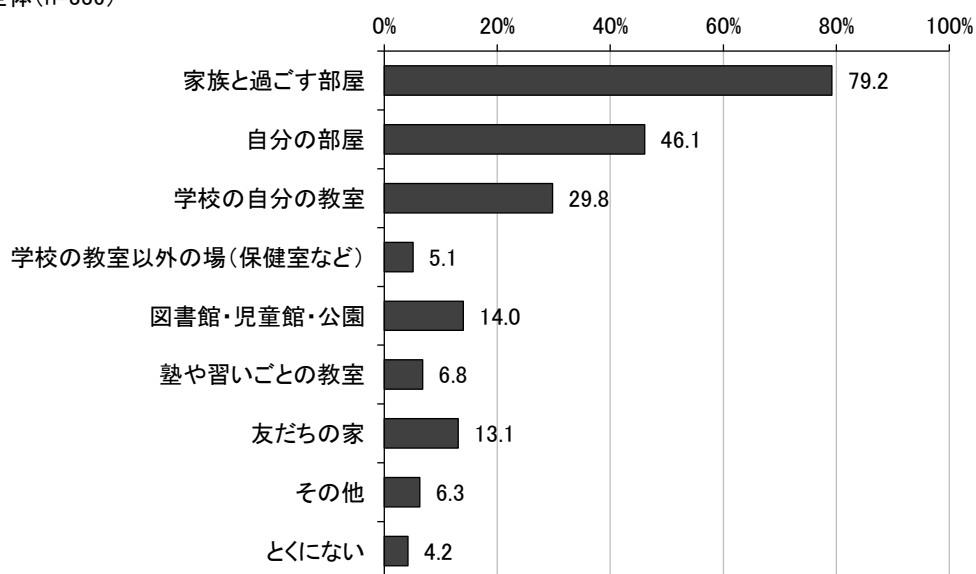
3 生活の場についておたずねします

問8 あなたが、ふだんの生活の中で、ホッとでき、安心していただける場所はどこだと感じていますか。(〇はいくつでも)

普段の生活の中で、ホッとでき、安心していただける場所については、「家族と過ごす部屋」が79.2%と最も多く、次いで「自分の部屋」が46.1%、「学校の自分の教室」が29.8%となっています。

学年別にみると、小学6年では「自分の部屋」が61.1%、「友だちの家」が18.5%と、他の学年に比べて割合が高くなっています。

全体(n=336)

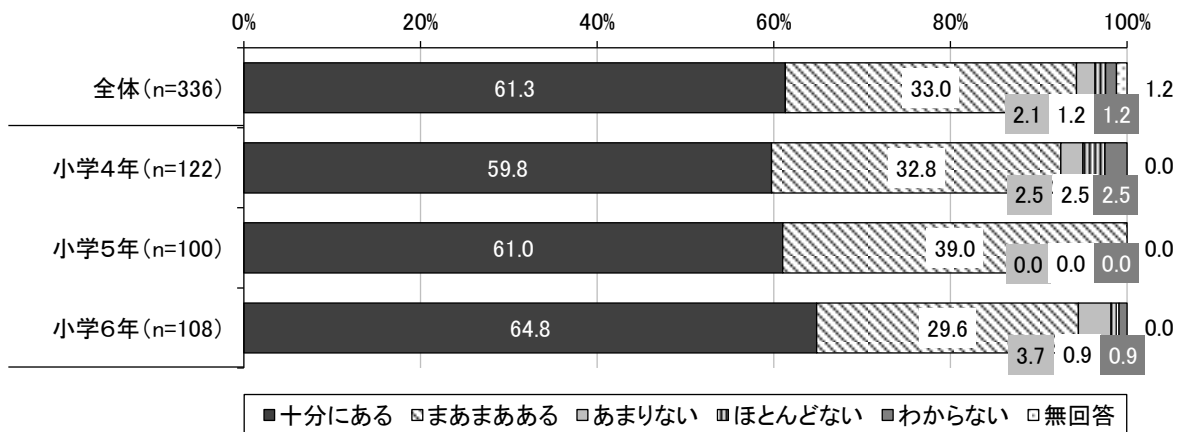


■クロス集計 学年別

単位: %		家族と過ごす部屋	自分の部屋	学校の自分の教室	学校の教室以外の場(保健室など)	図書館・児童館・公園	塾や習いごとの教室	友だちの家	その他	とくにない	無回答
学年別	小学4年(n=122)	80.3	40.2	36.1	3.3	13.1	8.2	9.0	4.1	4.9	0.8
	小学5年(n=100)	85.0	39.0	27.0	7.0	16.0	5.0	13.0	4.0	3.0	0.0
	小学6年(n=108)	75.0	61.1	25.0	5.6	13.9	6.5	18.5	10.2	4.6	0.9

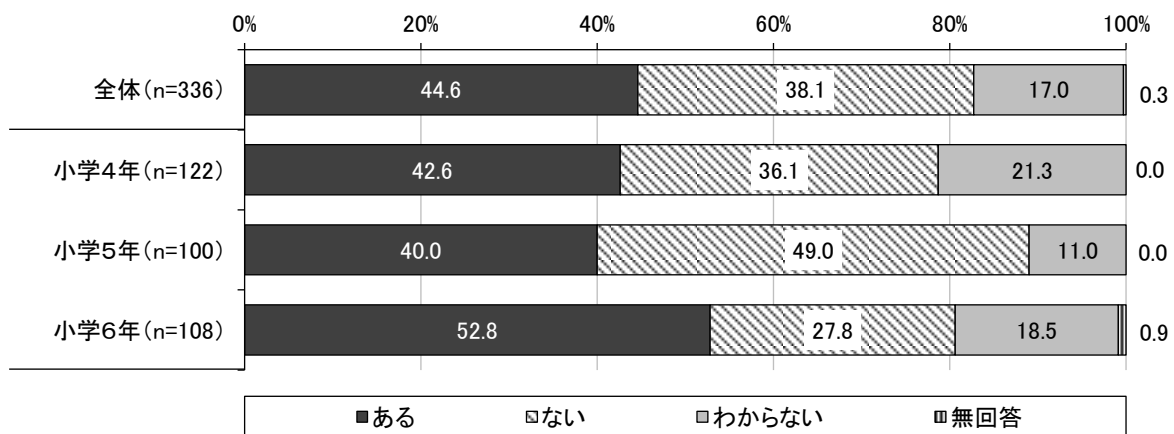
問9 ふだんの生活の中で、遊び、休けいなど、自分の好きなことをする時間や場所が十分にあると思いますか。(○は1つ)

普段の生活の中で、遊び、休憩など、自分の好きなことをする時間や場所については、「十分にある」が61.3%と最も多く、次いで「まあまあある」が33.0%となっています。また、「十分にある」と「まあまあある」を合わせた“ある”は94.3%と、大多数を占めています。
学年別にみると、大きな差は見られません。



問10 あなたは、これまで、人からされたことで「とてもいやな思い」をしたことがありますか。(○は1つ)

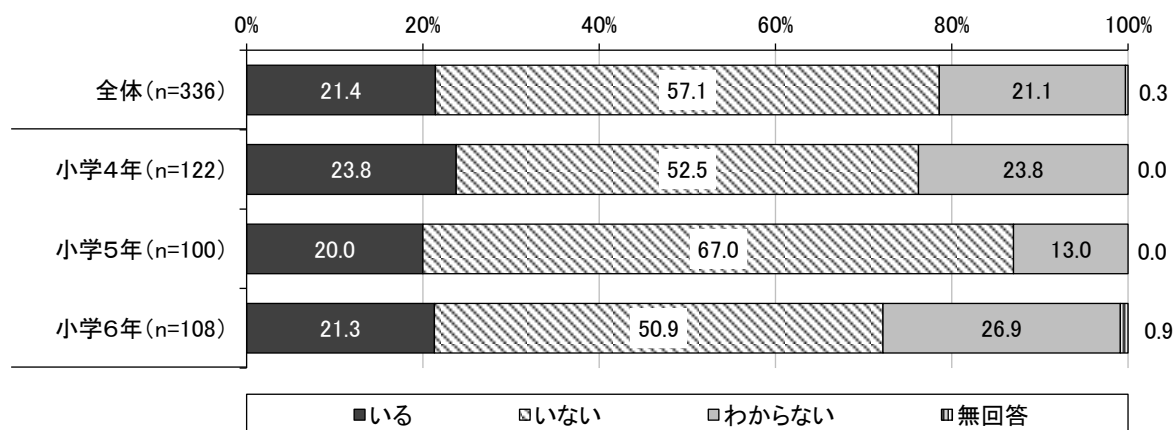
人からされたことで、「とても嫌な思い」をしたことがあるかについては、「ある」が44.6%と最も多く、次いで「ない」が38.1%、「わからない」が17.0%となっています。
学年別にみると、小学6年では「ある」が52.8%と、他の学年に比べて割合が高くなっています。



問11 あなたを、言葉や力できずつける人はいますか。(○は1つ)

言葉や力で傷つける人がいるかについては、「いない」が57.1%と最も多く、次いで「いる」が21.4%、「わからない」が21.1%となっています。

学年別にみると、小学5年で「いない」が67.0%と、他の学年に比べて割合が高くなっています。

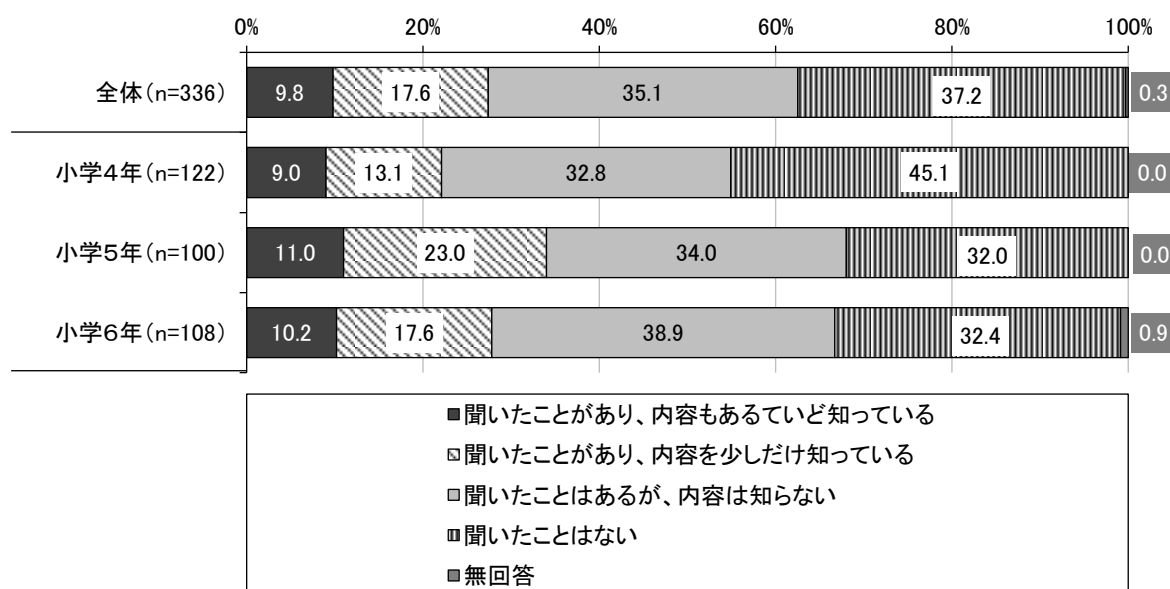


4 「子どもの権利」についておたずねします

問12 あなたは、「子どもの権利」について聞いたことがありますか。また、どのくらい知っていますか。(○は1つ)

「子どもの権利」について聞いたことがあるかについては、「聞いたことはない」が37.2%と最も多く、「聞いたことはあるが、内容は知らない」が35.1%となっています。また、「聞いたことはあるが、内容は知らない」と「聞いたことはない」を合わせた“内容を知らない”72.3%と、「聞いたことがあり、内容もあるていど知っている」と「聞いたことがあり、内容を少しだけ知っている」を合わせた“内容を知っている”の27.4%を44.9ポイント上回っています。

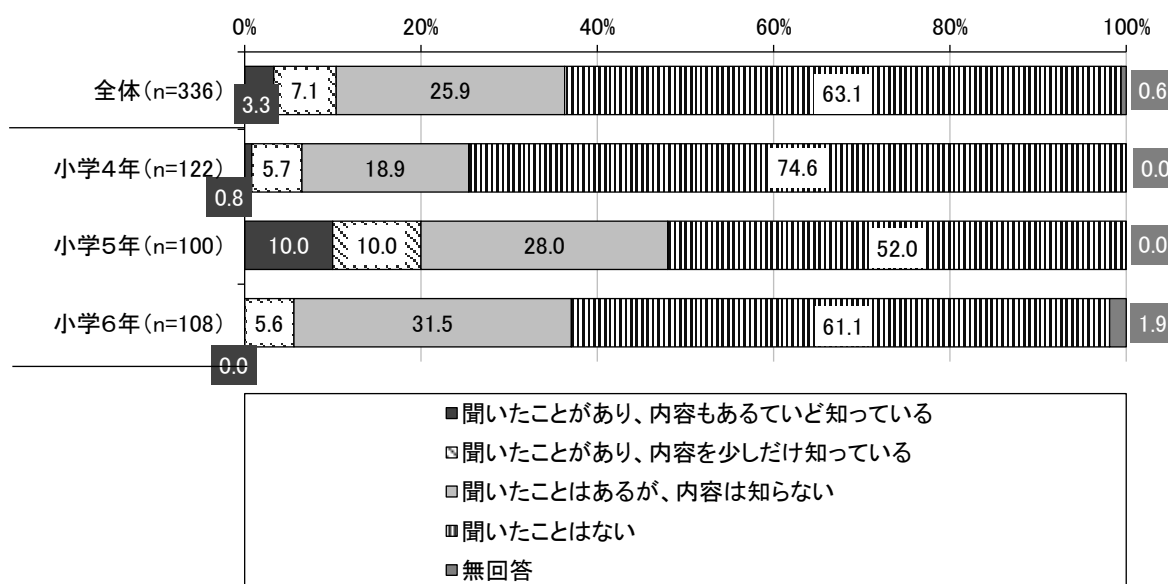
学年別にみると、小学4年では「聞いたことはない」が45.1%と、他の学年に比べて割合が高くなっています。



問13 あなたは、北本市が令和3年度につくった「子どもの権利条例」について聞いたことがありますか。また、どのくらい知っていますか。(○は1つ)

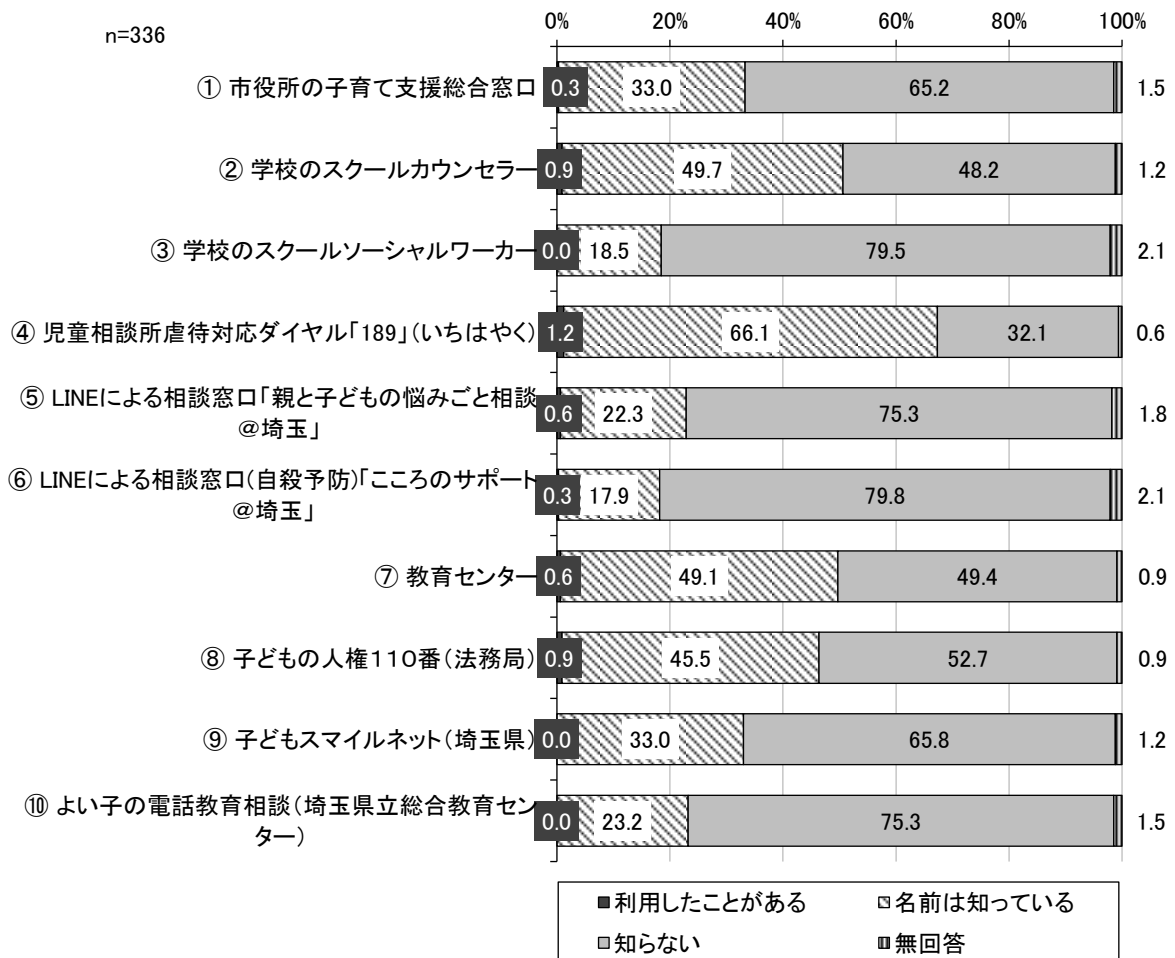
北本市が令和3年度に制定した「子どもの権利条例」について聞いたことがあるかについては、「聞いたことはない」が63.1%と最も多く、「聞いたことはあるが、内容は知らない」が25.9%となっています。また、「聞いたことはあるが、内容は知らない」と「聞いたことはない」を合わせた“内容を知らない”が89.0%と、「聞いたことがあり、内容もあるていど知っている」と「聞いたことがあり、内容を少しだけ知っている」を合わせた“内容を知っている”の10.4%を78.6ポイント上回っています。

学年別にみると、小学5年では“内容を知っている”が20.0%と、他の学年に比べて割合が高くなっています。



問14 次の子どもの相談先のうち、あなたが知っているところはどこですか。
(○はそれぞれ1つ)

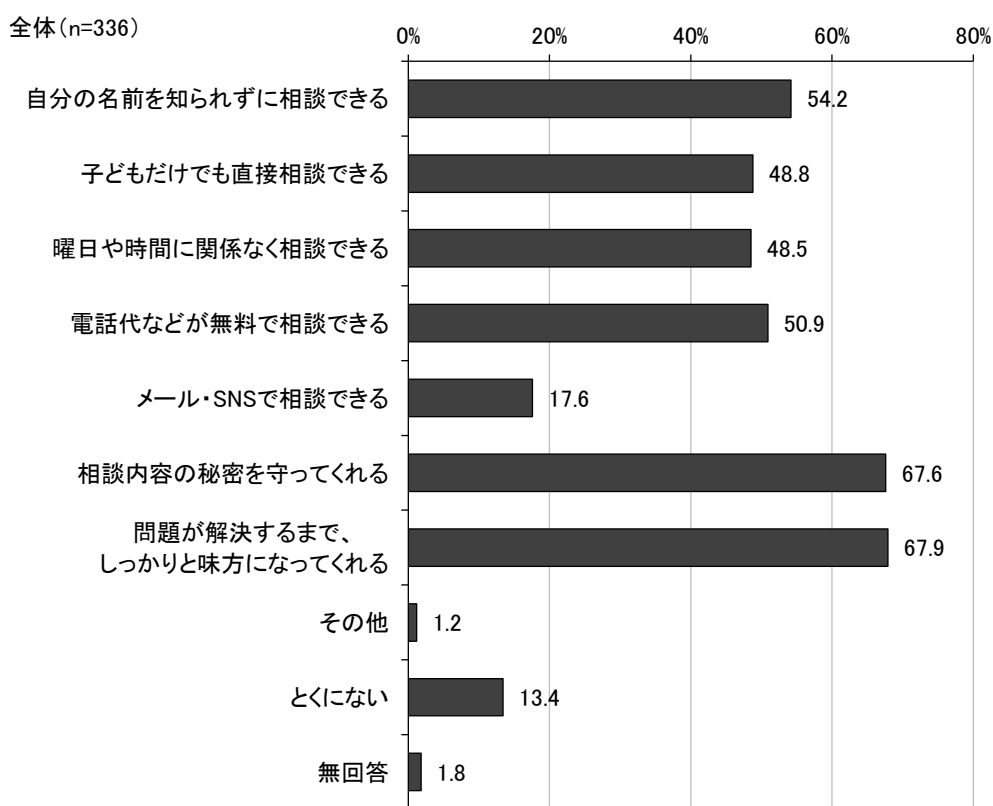
知っている相談先については、「名前は知っている」で<④ 児童相談所虐待対応ダイヤル「189」(いちはやく)>で6割台、<② 学校のスクールカウンセラー>、<⑦ 教育センター>と<⑧ 子どもの人権110番(法務局)>で4割台と高くなっています。
一方、「知らない」では<③ 学校のスクールソーシャルワーカー>と<⑥ LINEによる相談窓口(自殺予防)「こころのサポート@埼玉」>で約8割と高くなっています。
また、<⑪ その他>では「名前は知っている」に4.2%の回答がありました。(図省略)



問15 あなたが相談するときだいじだと思ふことは何ですか。(○はいくつでも)

相談するとき大事だと思ふことについては、「問題が解決するまで、しっかりと味方になってくれる」が67.9%と最も多く、次いで「相談内容の秘密を守ってくれる」が67.6%、「自分の名前を知られずに相談できる」が54.2%となっています。

学年別にみると、小学4・5年では「問題が解決するまで、しっかりと味方になってくれる」、小学6年では「相談内容の秘密を守ってくれる」が最も多くなっています。また、小学6年で「メール・SNSで相談できる」が約3割で他の学年に比べて割合が高くなっています。



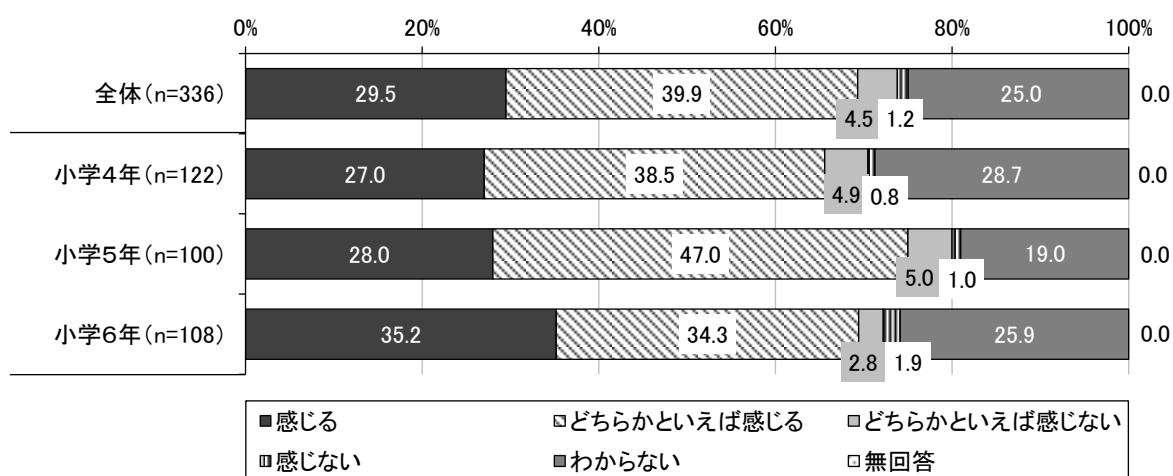
■クロス集計 学年別

単位: %		自分の名前を知られずに相談できる	子どもだけでも直接相談できる	曜日や時間に関係なく相談できる	電話代などが無料で相談できる	メール・SNSで相談できる	相談内容の秘密を守ってくれる	問題が解決するまで、しっかりと味方になってくれる	その他	とくにない	無回答
学年別	小学4年(n=122)	50.8	45.9	52.5	50.8	14.8	62.3	65.6	0.0	13.9	1.6
	小学5年(n=100)	52.0	45.0	46.0	44.0	8.0	68.0	70.0	1.0	12.0	3.0
	小学6年(n=108)	58.3	54.6	47.2	58.3	29.6	74.1	69.4	2.8	13.9	0.9

問16 あなたは、ふだんの生活の中で、子どもの権利が十分に守られていると感じますか。(○は1つ)

普段の生活の中で、子どもの権利が十分に守られていると感じるかについては、「どちらかといえば感じる」が39.9%と最も多く、次いで「感じる」が29.5%となっています。また、「感じる」と「どちらかといえば感じる」を合わせた“感じる”が69.4%と、「どちらかといえば感じない」と「感じない」を合わせた“感じない”の5.7%を63.7ポイント上回っています。

学年別にみると、小学5年では“感じる”が7割台と他の学年に比べて割合が高くなっています。



問17 その他、ご意見などがあればご自由にお書きください。

7人の方から、7件のご意見をいただきました。

「環境の整備・要望について」、「相談できる場所の確保について」、「学校教育の充実・改善について」がそれぞれ2件、「子どもの権利について」が1件となっています。

以下にカテゴリごとに意見を掲載します。

カテゴリ	件数
環境の整備・要望について	2
○最近、児童館の利用者数が多くなってきて職員が大変と言っていた。もう少し、場所を増やしてほしい。あと、もう少し職員を増やしてほしい。 ○駅前にショッピングモールがほしい。	
相談できる場所の確保について	2
○相談先をあまり知らなかった。 ○親などの許可などを取らず、自由に相談できるようにしてほしい。	
学校教育の充実・改善について	2
○学校では先生が自分が絶対と、間違っていることを強制してくる。 ○2クラスにしてください。40人じゃ多い。	
子どもの権利について	1
○「安心して生きる権利」、「守られる権利」があって、北本市の人達は守ってくれているなと思った。	
合 計	7