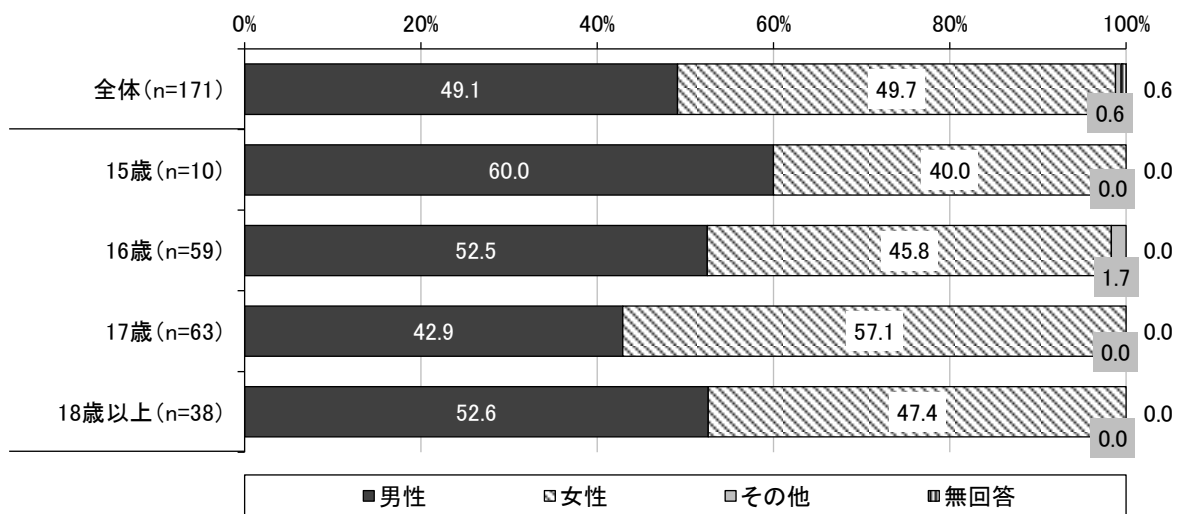


IV 高校生相当年齢調査結果

1 あなた自身についておたずねします

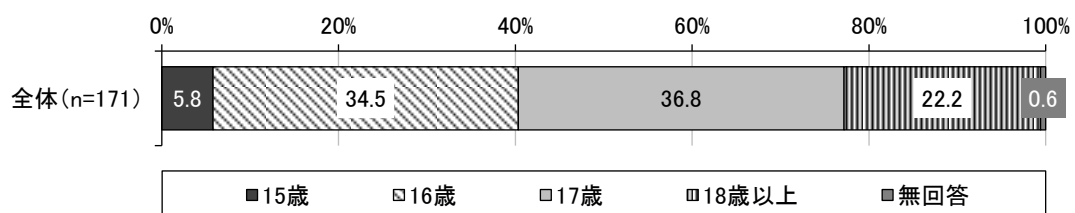
問1 あなたの性別について、お教えてください。(○は1つ)

性別については、「女性」が49.7%と、「男性」の49.1%を上回っています。
年齢別にみると、16歳・18歳以上では「男性」が「女性」を上回っています。



問2 あなたの年齢（令和4年10月1日現在）について、お教えてください。
(○は1つ)

年齢については、「17歳」が36.8%と最も多く、次いで「16歳」が34.5%、「18歳以上」が22.2%となっています。

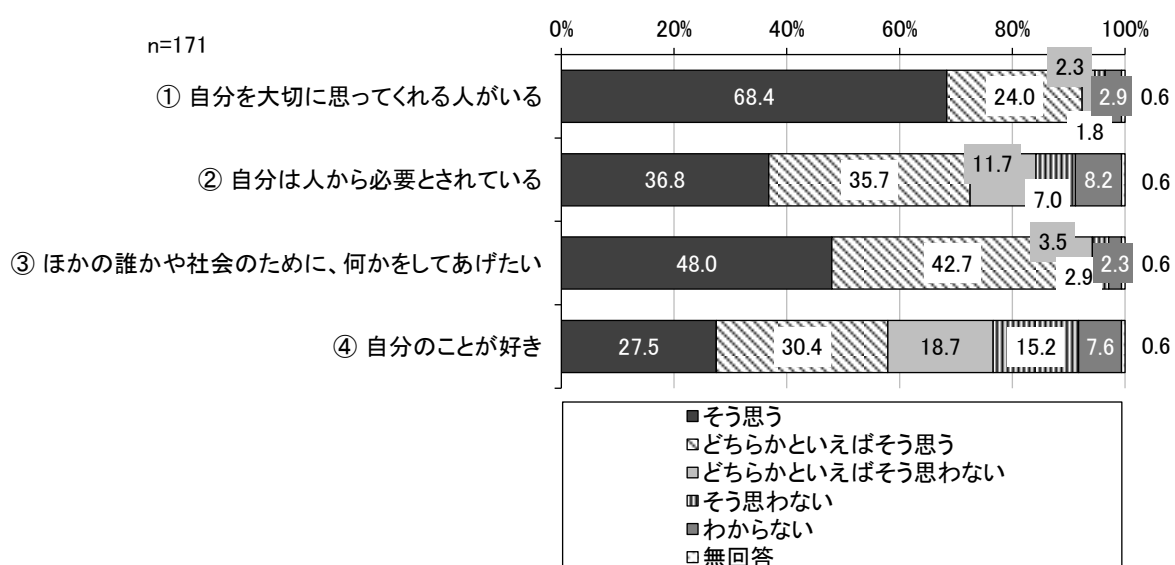


2 あなたの今のようすについておたずねします

問3 あなたは、自分自身についてどのように感じていますか。(○はそれぞれ1つ)

自分自身についてどのように感じているかについては、「そう思う」と「どちらかといえばそう思う」を合わせた“そう思う”が<①自分を大切に思ってくれる人がいる>と<③ほかの誰かや社会のために、何かをしてあげたい>で9割台、<②自分は人から必要とされている>で7割台となっています。

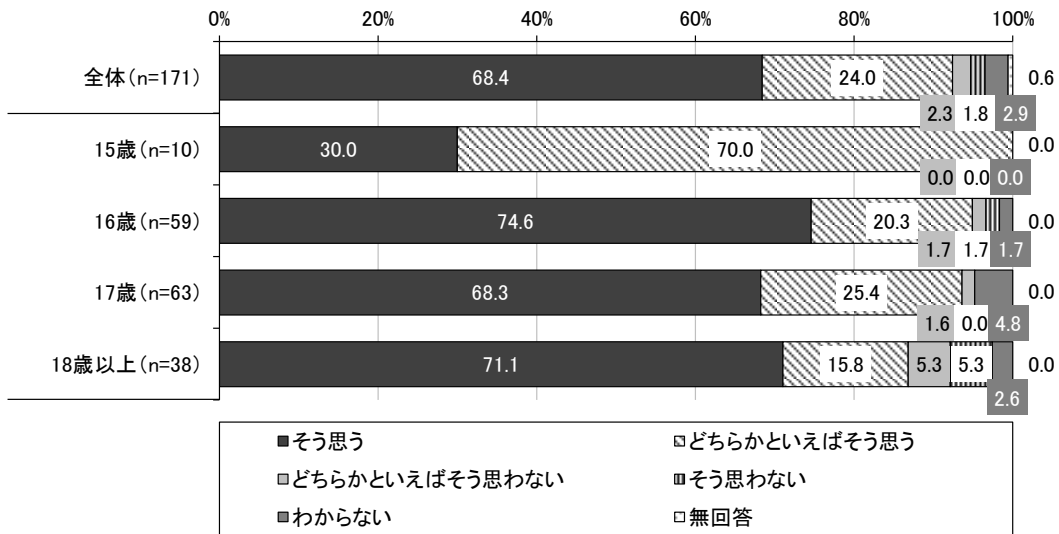
一方で、「どちらかといえばそう思わない」と「そう思わない」を合わせた“そう思わない”で、<④自分のことが好き>で約3割となっています。



① 自分を大切に思ってくれる人がいる

自分を大切に思ってくれる人がいると感じているかについては、「そう思う」が68.4%と最も多く、次いで「どちらかといえばそう思う」が24.0%となっています。また、「そう思う」と「どちらかといえばそう思う」を合わせた“そう思う”が92.4%と、「どちらかといえばそう思わない」と「そう思わない」を合わせた“そう思わない”の4.1%を88.3ポイント上回っています。

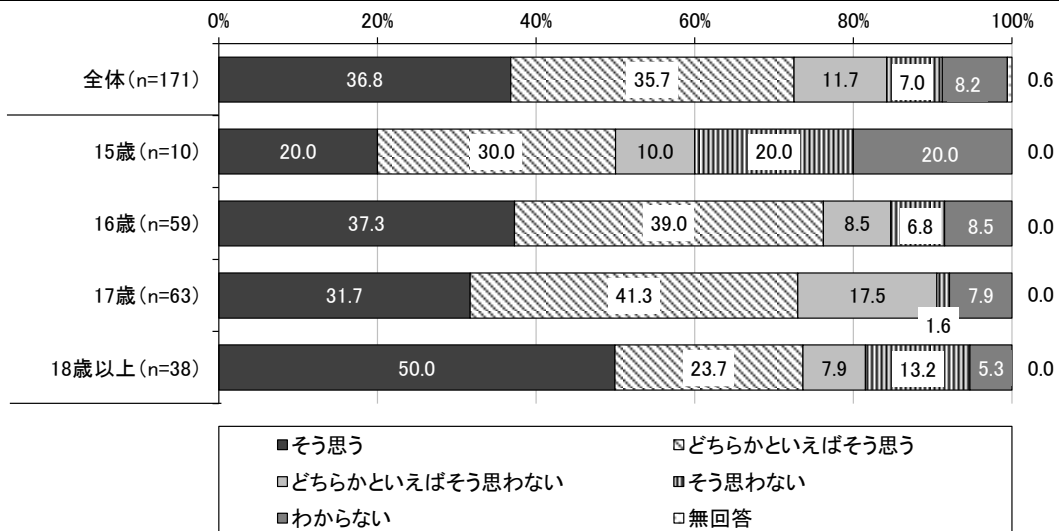
年齢別にみると、16歳では「そう思う」が7割半ばと、他の年齢に比べて割合が高くなっています。



② 自分は人から必要とされている

自分は人から必要とされていると感じているかについては、「そう思う」が36.8%と最も多く、次いで「どちらかといえばそう思う」が35.7%となっています。また、「そう思う」が72.5%と、「そう思わない」の18.7%を53.8ポイント上回っています。

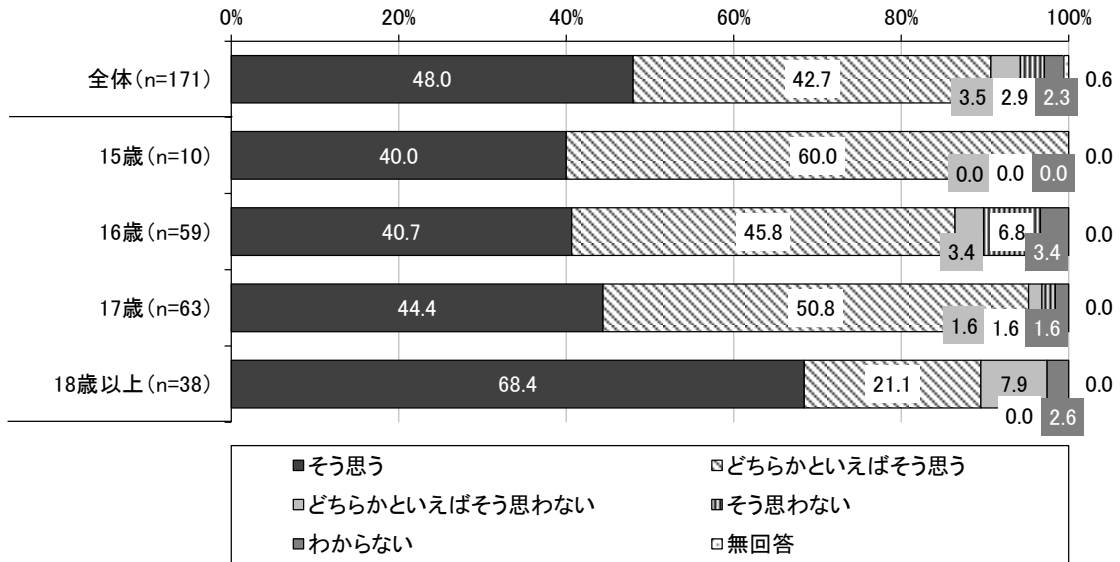
年齢別にみると、18歳では「そう思う」が50.0%と、他の年代に比べて割合が高くなっています。



③ ほかの誰かや社会のために、何かをしてあげたい

他の誰かや社会のために、何かをしてあげたいと感じているかについては、「そう思う」が48.0%と最も多く、次いで「どちらかといえばそう思う」が42.7%となっています。また、「そう思う」が90.7%と、「そう思わない」の6.4%を84.3ポイント上回っています。

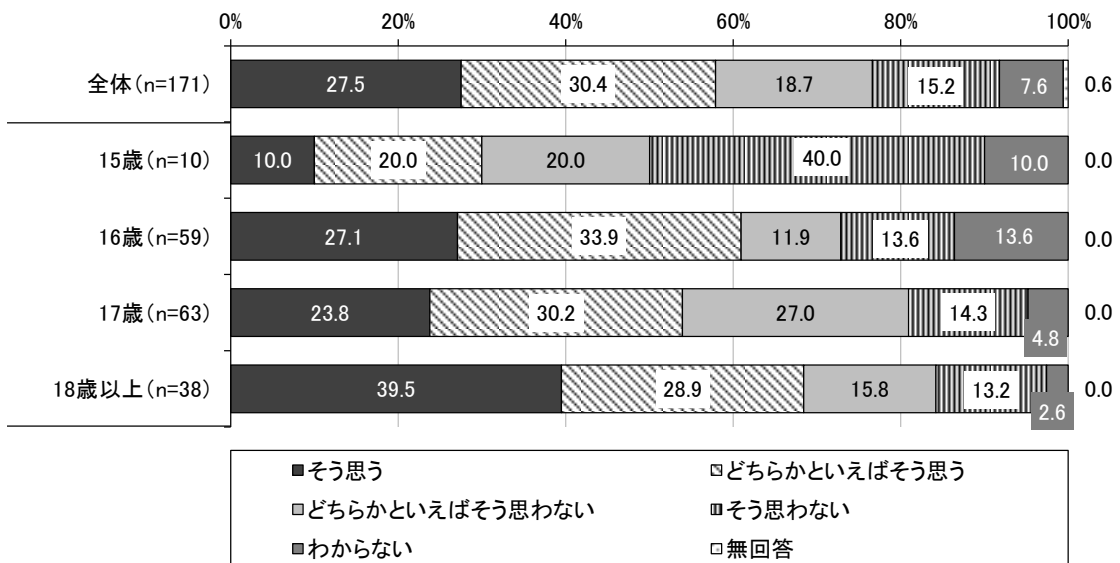
年齢別にみると、18歳以上では「そう思う」が68.4%と、他の年齢に比べて割合が高くなっています。



④ 自分のことが好き

自分のことが好きと感じているかについては、「どちらかといえばそう思う」が30.4%と最も多く、次いで「そう思う」が27.5%となっています。また、「そう思う」が57.9%と、「そう思わない」の33.9%を24.0ポイント上回っています。

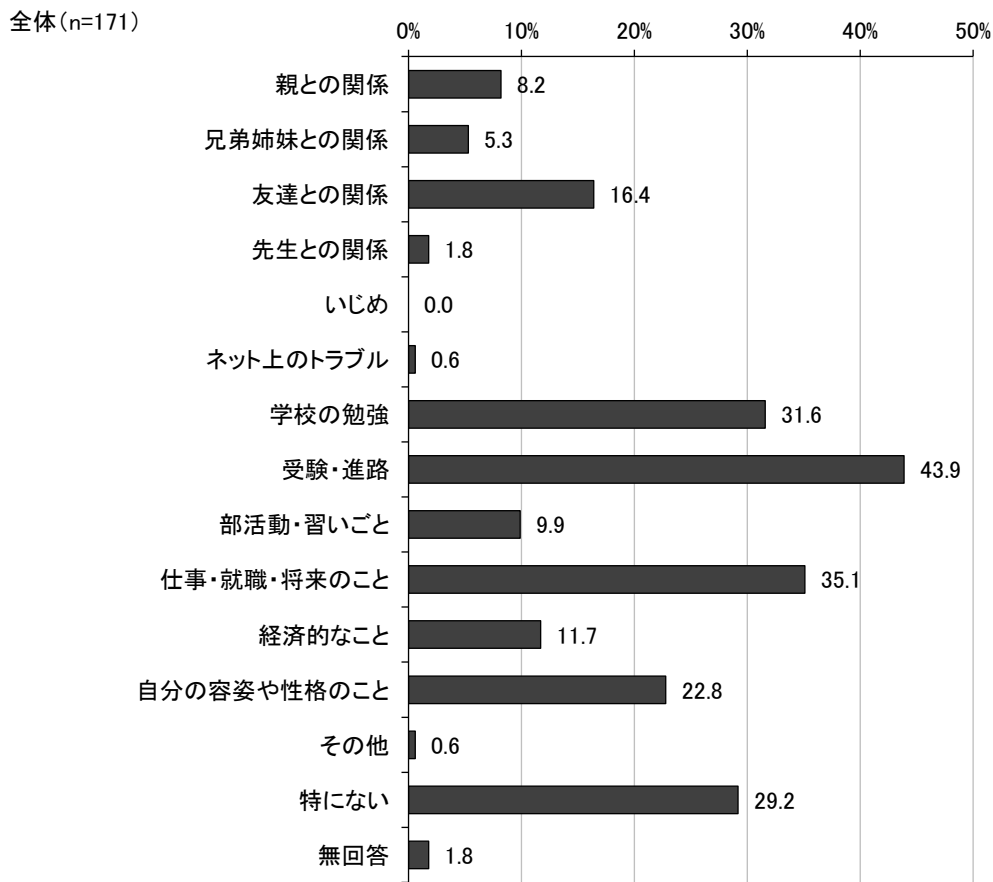
年齢別にみると、18歳以上では「そう思う」が39.5%と、他の年代に比べて割合が低くなっています。



問4 あなたは、普段の生活の中で何か困りごとや悩みごとはありますか。(〇はいくつでも)

普段の生活の中での困りごとや悩みごとについては、「受験・進路」が43.9%と最も多く、次いで「仕事・就職・将来のこと」が35.1%、「学校の勉強のこと」が31.6%となっています。

年齢別にみると、16歳では「学校の勉強」と「受験・進路」がともに最も多くなっています。また、17歳では「受験・進路」、18歳以上では「特にない」が39.5%と、最も多くなっています。



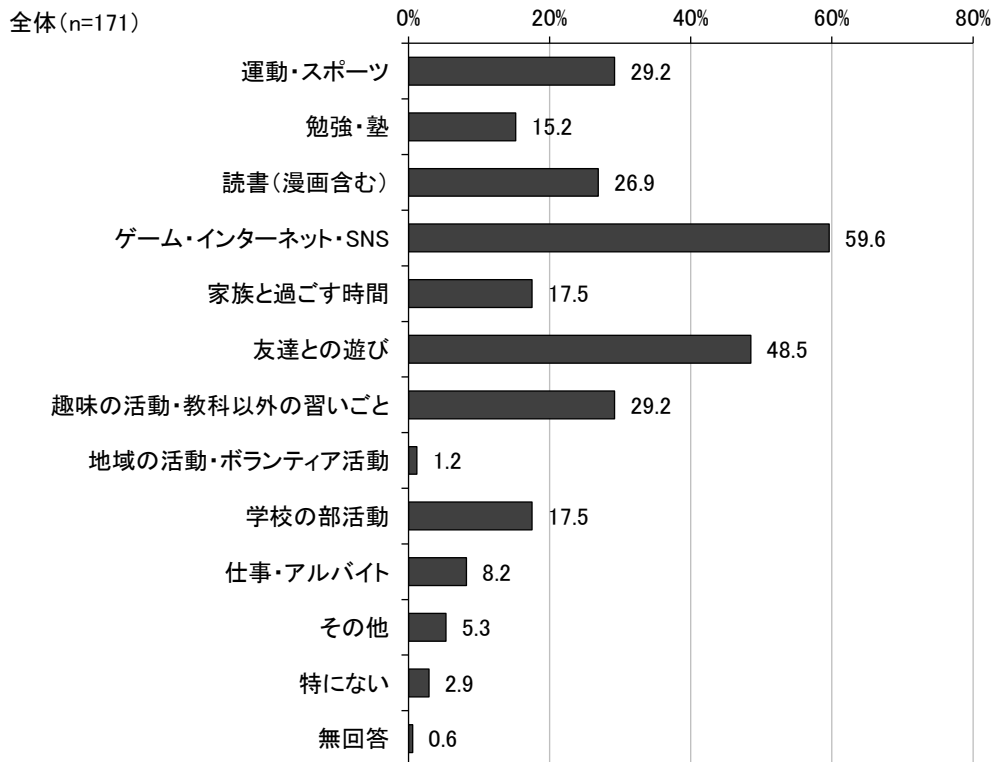
■クロス集計 年齢別

単位: %		親との関係	兄弟姉妹との関係	友達との関係	先生との関係	いじめ	ネット上のトラブル	学校の勉強	受験・進路	部活動・習いごと	仕事・就職・将来のこと	経済的なこと	自分の容姿や性格のこと	その他	特にない	無回答
年齢別	15歳(n=10)	0.0	10.0	20.0	0.0	0.0	0.0	30.0	50.0	0.0	50.0	20.0	10.0	0.0	20.0	0.0
	16歳(n=59)	8.5	3.4	18.6	0.0	0.0	0.0	40.7	40.7	13.6	35.6	6.8	23.7	1.7	32.2	1.7
	17歳(n=63)	3.2	1.6	14.3	1.6	0.0	0.0	30.2	54.0	11.1	31.7	9.5	28.6	0.0	22.2	1.6
	18歳以上(n=38)	18.4	13.2	15.8	5.3	0.0	2.6	21.1	31.6	5.3	36.8	21.1	15.8	0.0	39.5	0.0

問5 あなたが、今夢中になれることは何ですか。(○はいくつでも)

夢中になれることについては、「ゲーム・インターネット・SNS」が59.6%と最も多く、次いで「友達との遊び」が48.5%、「運動・スポーツ」と「趣味の活動・教科以外の習いごと」が29.2%となっています。

年齢別にみると、いずれの年齢も「ゲーム・インターネット・SNS」が最も多くなっています。また、16歳・18歳以上では「運動・スポーツ」が3割半ばを超えて、他の年齢に比べて割合が高くなっています。



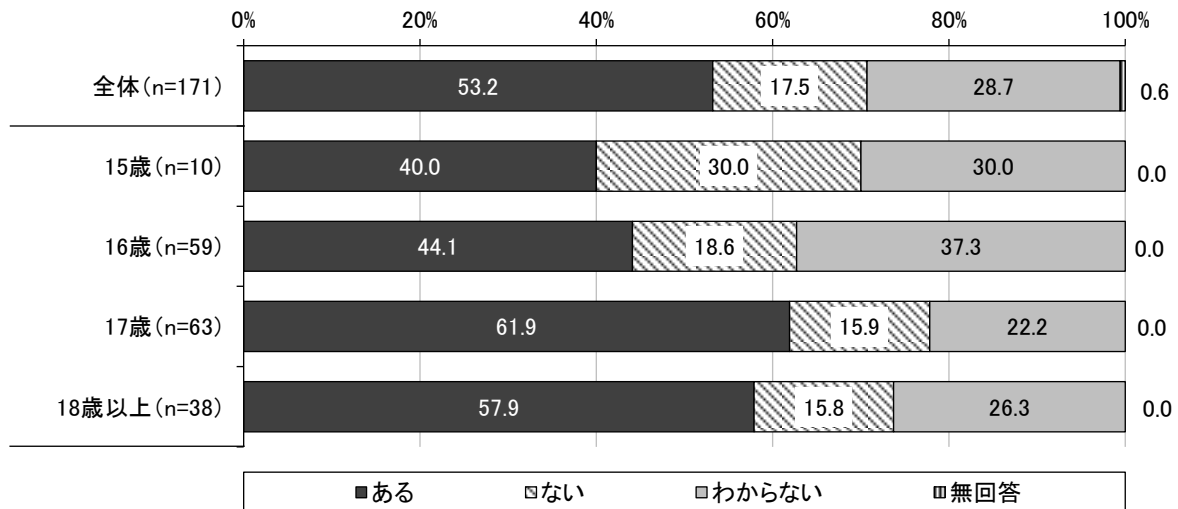
■クロス集計 年齢別

単位: %		運動・スポーツ	勉強・塾	読書(漫画含む)	ゲーム・インターネット・SNS	家族と過ごす時間	友達との遊び	趣味の活動・教科以外の習いごと	地域の活動・ボランティア活動	学校の部活動	仕事・アルバイト	その他	特にない	無回答
年齢別	15歳(n=10)	20.0	10.0	30.0	90.0	20.0	40.0	30.0	0.0	30.0	0.0	0.0	10.0	0.0
	16歳(n=59)	35.6	11.9	20.3	57.6	15.3	54.2	18.6	0.0	22.0	8.5	5.1	3.4	0.0
	17歳(n=63)	19.0	17.5	31.7	63.5	20.6	50.8	33.3	1.6	19.0	11.1	6.3	0.0	0.0
	18歳以上(n=38)	39.5	18.4	28.9	50.0	15.8	39.5	39.5	2.6	5.3	5.3	5.3	5.3	0.0

問6 あなたは、将来なりたいものはありますか。(○は1つ)

将来なりたいものについては、「ある」が53.2%と最も多く、次いで「わからない」が28.7%、「ない」が17.5%となっています。

年齢別にみると、17歳・18歳以上では「ある」が5割後半を、16歳では「わからない」が3割を超えており、他の年齢に比べて割合が高くなっています。

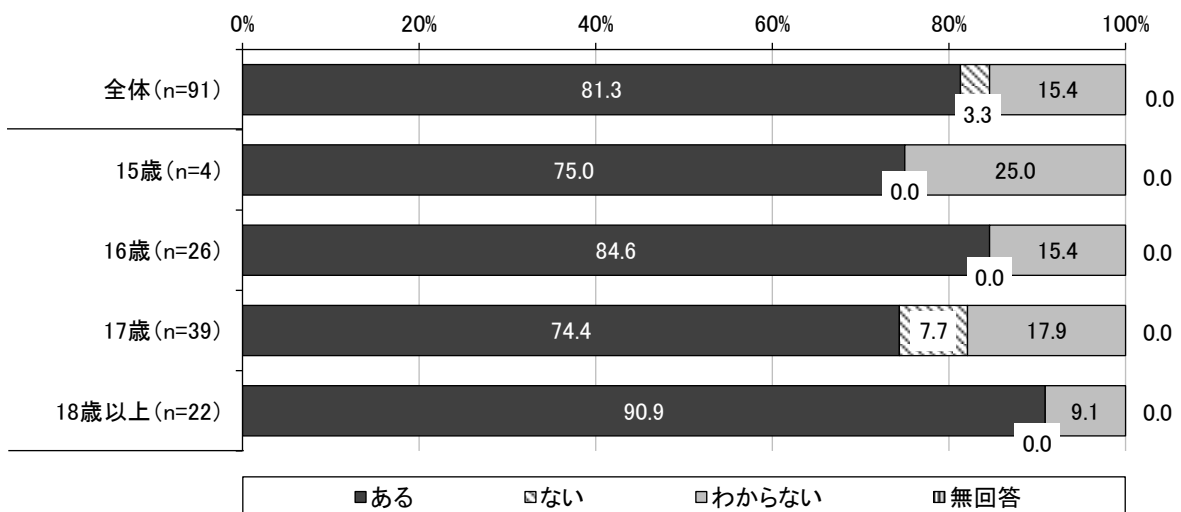


【問6で「1」を選択した方のみ】

問6-1 あなたは、将来なりたいもののために、努力していることはありますか。(○は1つ)

将来なりたいもののために、努力していることがあるかについては、「ある」が81.3%と最も多く、次いで「わからない」が15.4%、「ない」が3.3%となっています。

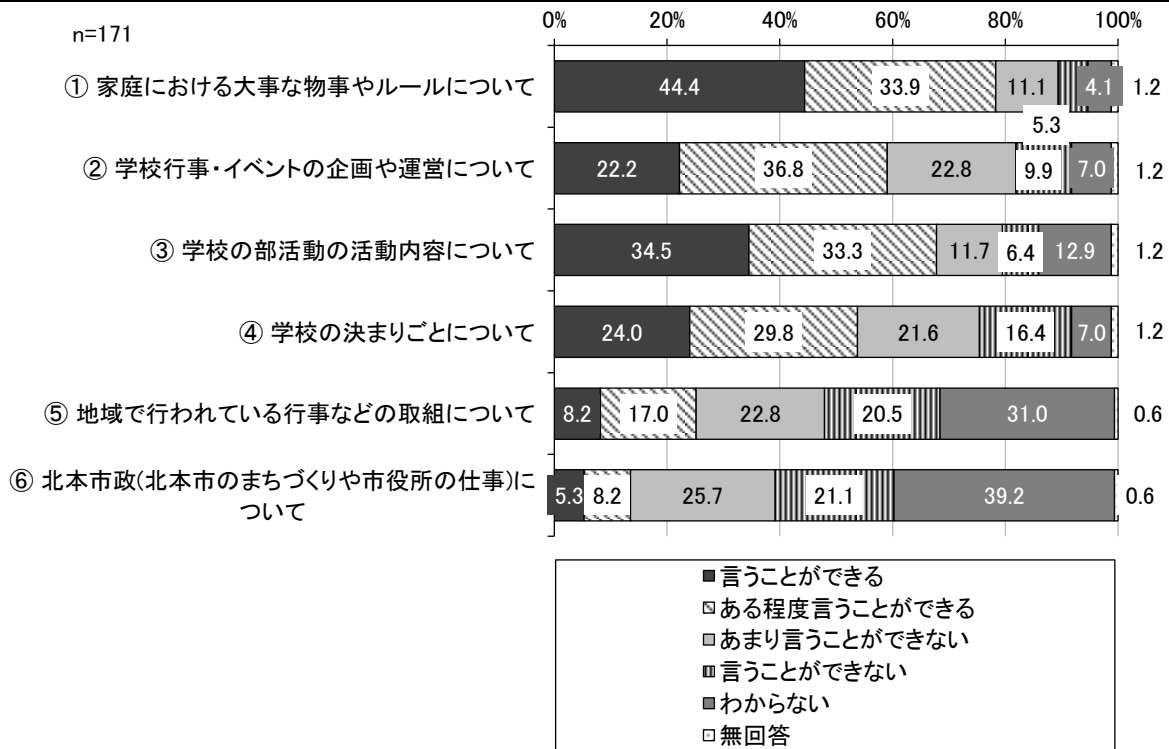
年齢別にみると、18歳以上では「ある」が90.9%と、他の年齢に比べて割合が高くなっています。



問7 あなたは、次のことについて自分の考えや思いがあるときに、それを言うことができますか。(○はそれぞれ1つ)

自分の考えや思いがあるときに、それを言うことができるかについては、「言うことができる」と「ある程度言うことができる」を合わせた“言うことができる”が<① 家庭における大事な物事やルールについて>で7割台、<③ 学校の部活動の活動内容について>で6割台となっています。

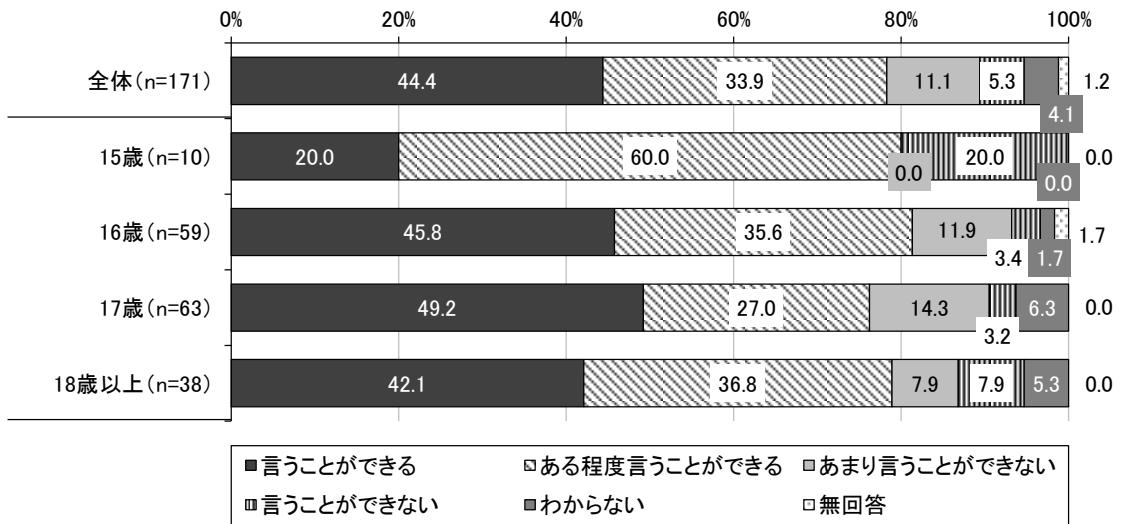
一方で、「わからない」で、<⑤ 地域で行われている行事などの取組について>と<⑥ 北本市政(北本市のまちづくりや市役所の仕事)について>で3割台となっています。



① 家庭における大事な物事やルールについて

家庭における大事な物事やルールについて、自分の考えや思いを言うことができるかについては、「言うことができる」が44.4%と最も多く、次いで「ある程度言うことができる」が33.9%となっています。また、「言うことができる」と「ある程度言うことができる」を合わせた“言うことができる”が78.3%と、「あまり言うことができない」と「言うことができない」を合わせた“言うことができない”の16.4%を61.9ポイント上回っています。

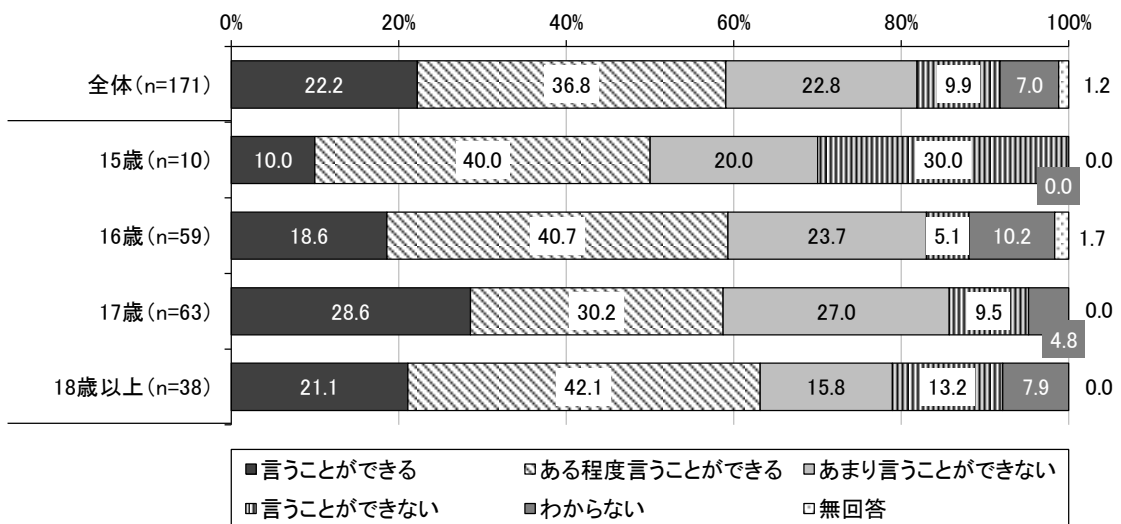
年齢別にみると、16歳では「言うことができる」が8割台と、他の年齢に比べて割合が高くなっています。



② 学校行事・イベントの企画や運営について

学校行事・イベントの企画や運営について、自分の考えや思いを言うことができるかについては、「ある程度言うことができる」が36.8%と最も多く、次いで「あまり言うことができない」が22.8%となっています。また、「言うことができる」が59.0%と、「言うことができない」の32.7%を26.3ポイント上回っています。

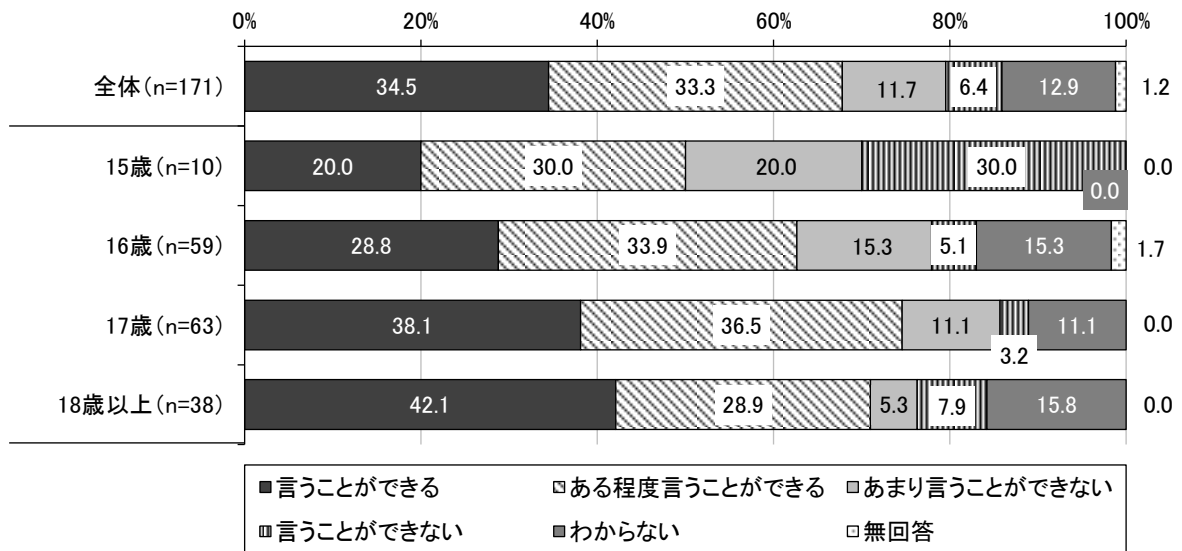
年齢別にみると、17歳では「言うことができる」が2割台後半と、他の年齢に比べて割合が高くなっています。



③ 学校の部活動の活動内容について

学校の部活動の活動内容について、自分の考えや思いを言うことができるかについては、「言うことができる」が34.5%と最も多く、次いで「ある程度言うことができる」が33.3%となっています。また、「言うことができる」が67.8%と、「言うことができない」の18.1%を49.7ポイント上回っています。

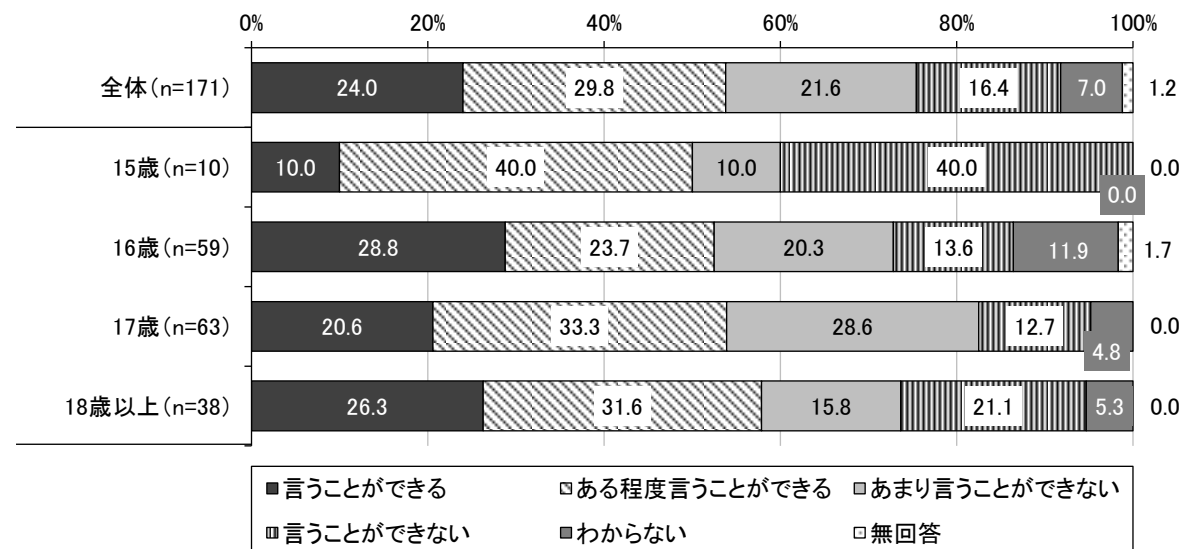
年齢別にみると、17歳以上では「言うことができる」が7割台と、他の年齢に比べて割合が高くなっています。



④ 学校の決まりごとについて

学校の決まりごとについて、自分の考えや思いを言うことができるかについては、「ある程度言うことができる」が29.8%と最も多く、次いで「言うことができる」が24.0%となっています。また、「言うことができる」が53.8%と、「言うことができない」の38.0%を15.8ポイント上回っています。

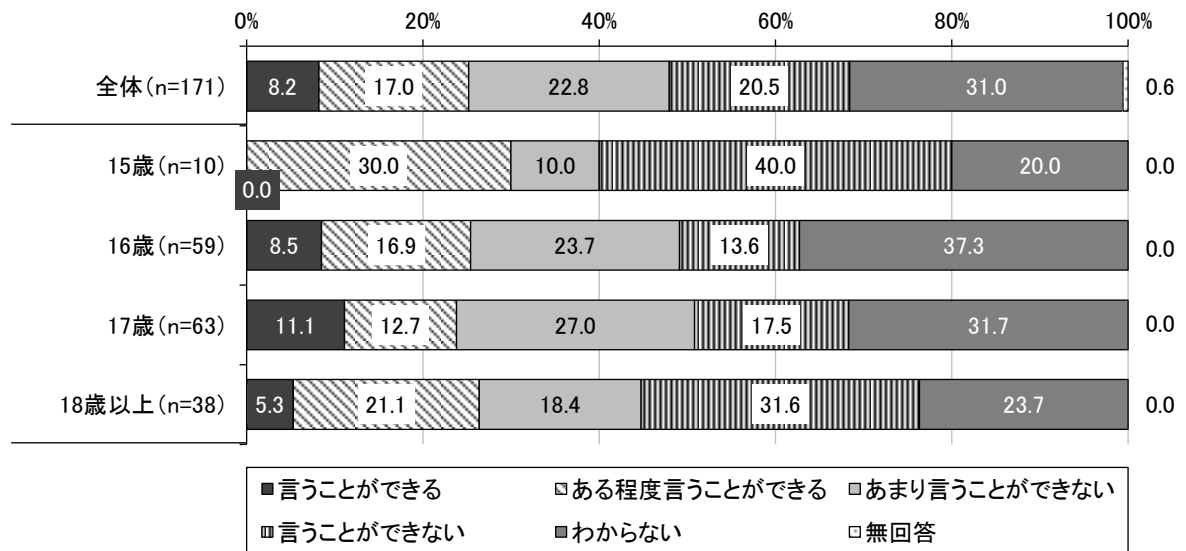
年齢別にみると、17歳では「言うことができない」が41.3%と、他の年齢に比べて割合が高くなっています。



⑤ 地域で行われている行事などの取組について

地域で行われている行事などの取組について、自分の考えや思いを言うことができるかについては、「わからない」が31.0%と最も多く、次いで「あまり言うことができない」が22.8%となっています。また、「言うことができない」が43.3%と、「言うことができる」の25.2%を18.1ポイント上回っています。

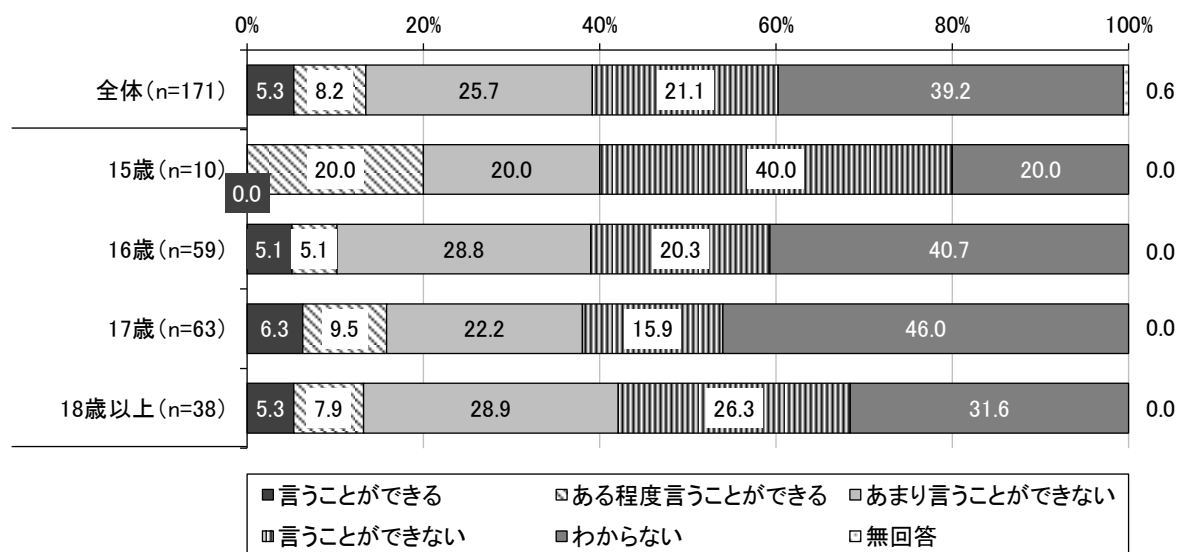
年齢別にみると、16歳・17歳では「わからない」が3割を超えており、他の年齢に比べて割合が高くなっています。



⑥ 北本市政（北本市のまちづくりや市役所の仕事）について

北本市政（北本市のまちづくりや市役所の仕事）について、自分の考えや思いを言うことができるかについては、「わからない」が39.2%と最も多く、次いで「あまり言うことができない」が25.7%となっています。また、「言うことができない」が46.8%と、「言うことができる」の13.5%を33.3ポイント上回っています。

年齢別にみると、16歳・17歳では「わからない」が4割を超えており、他の年齢に比べて割合が高くなっています。

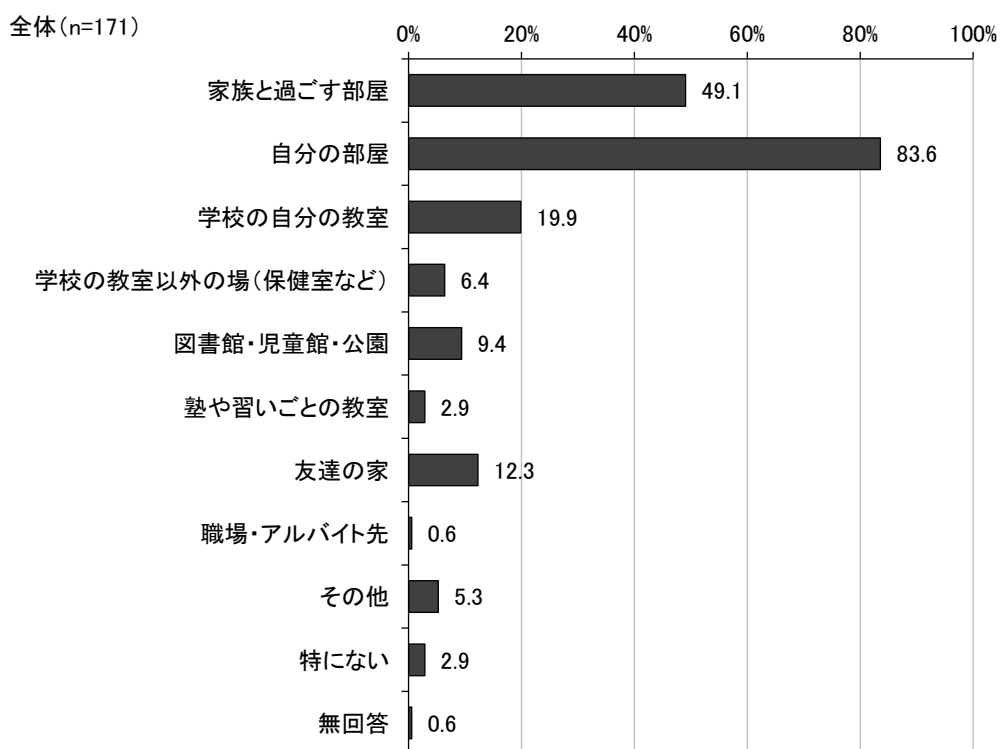


3 生活の場についておたずねします

問8 あなたが、普段の生活の中で、ホッとでき、安心していられる場所はどこだと感じていますか。(○はいくつでも)

普段の生活の中で、ホッとでき、安心していられる場所については、「自分の部屋」が83.6%と最も多く、次いで「家族と過ごす部屋」が49.1%、「学校の自分の教室」が19.9%となっています。

年齢別にみると、18歳以上では「図書館・児童館・公園」が15.8%と、他の年齢に比べて割合が高くなっています。

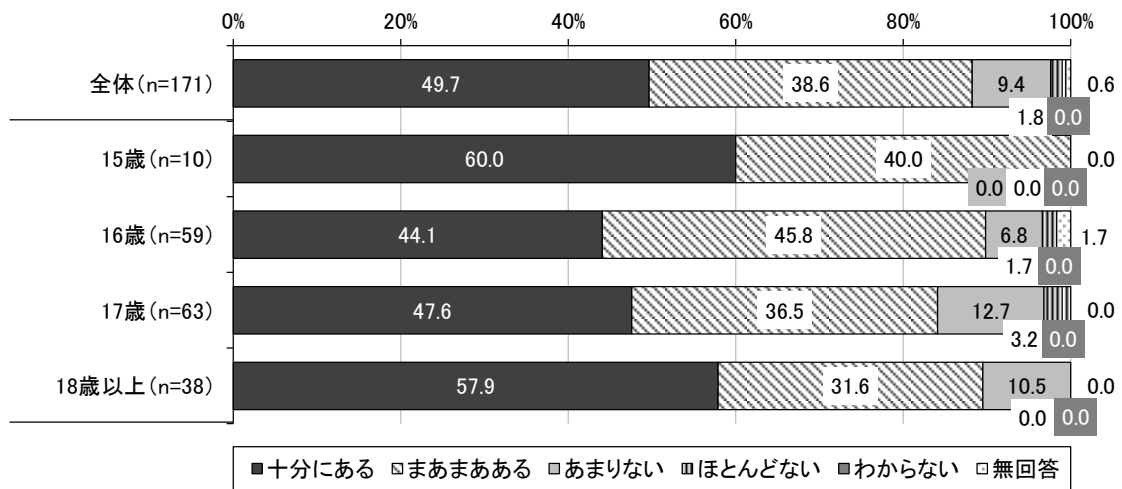


■クロス集計 年齢別

単位: %		家族と過ごす部屋	自分の部屋	学校の自分の教室	学校の教室以外の場 (保健室など)	園 図書館・児童館・公園	塾や習いごとの教室	友達の家	職場・アルバイト先	その他	特にない	無回答
年齢別	15歳(n=10)	40.0	80.0	10.0	0.0	10.0	0.0	20.0	0.0	10.0	10.0	0.0
	16歳(n=59)	39.0	91.5	20.3	5.1	6.8	1.7	15.3	0.0	5.1	0.0	1.7
	17歳(n=63)	54.0	79.4	17.5	6.3	7.9	3.2	7.9	0.0	6.3	4.8	0.0
	18歳以上(n=38)	57.9	78.9	23.7	10.5	15.8	5.3	10.5	2.6	2.6	2.6	0.0

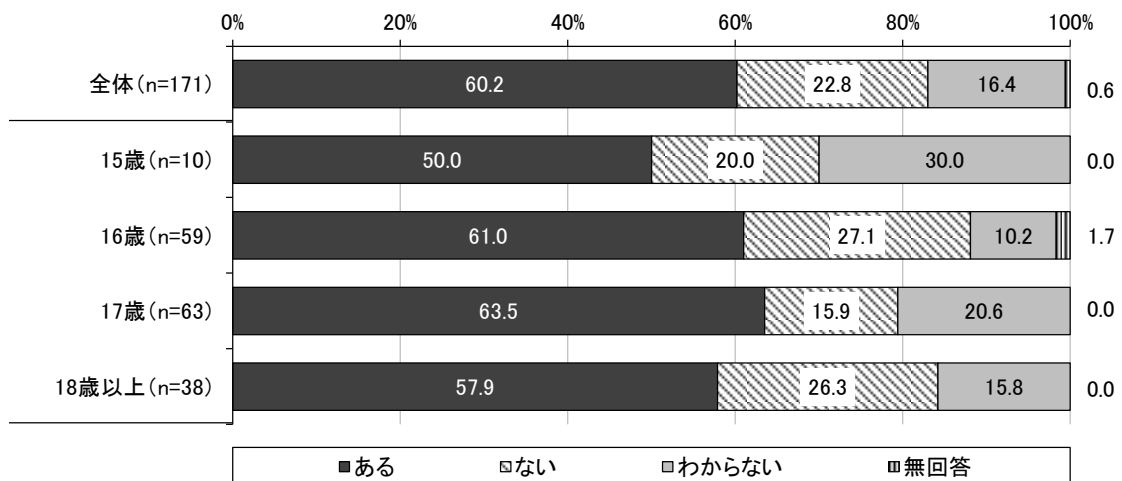
問9 普段の生活の中で、遊び、休息など、自分の好きなことをする時間や場所が十分にあると思いますか。(○は1つ)

普段の生活の中で、遊び、休息など、自分の好きなことをする時間や場所については、「十分にある」が49.7%と最も多く、次いで「まあまあある」が38.6%となっています。また、「十分にある」と「まあまあある」を合わせた“ある”が88.3%と、「あまりない」と「ほとんどない」を合わせた“ない”の11.2%を77.1ポイント上回っています。年齢別にみると、17歳では“ない”が15.9%と、他の年齢に比べて割合が高くなっています。



問10 あなたは、これまで、人からされたことで「とてもいやな思い」をしたことがありますか。(○は1つ)

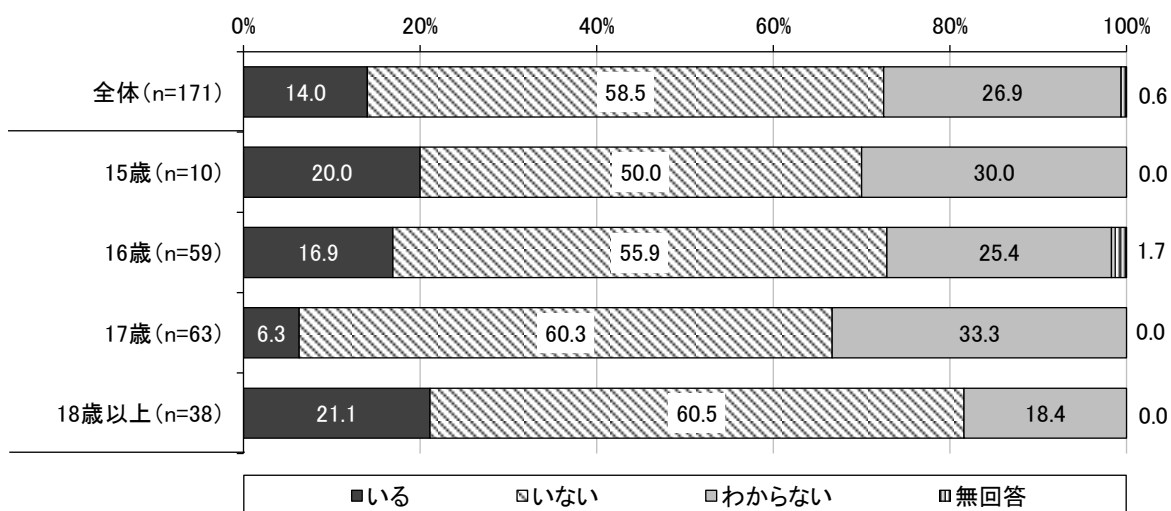
人からされたことで、「とても嫌な思い」をしたことがあるかについては、「ある」が60.2%と最も多く、次いで「ない」が22.8%、「わからない」が16.4%となっています。年齢別にみると、16歳・17歳では「ある」が6割台と、他の年齢に比べて割合が高くなっています。



問11 あなたを、言葉や力で傷つける人はいますか。(○は1つ)

言葉や力で傷つける人がいるかについては、「いない」が58.5%と最も多く、次いで「わからない」が26.9%、「いる」が14.0%となっています。

年齢別にみると、17歳では「いる」が6.3%と、他の年齢に比べて割合が低くなっています。

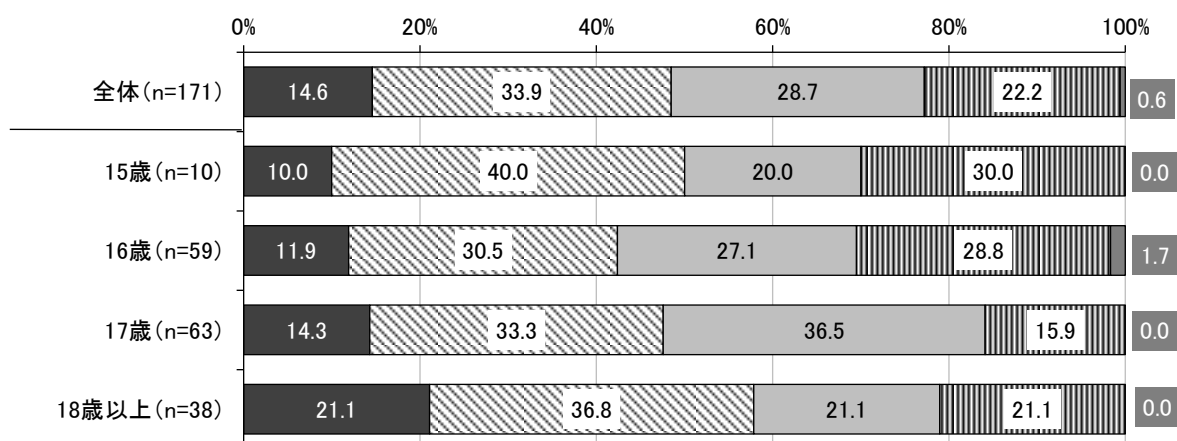


4 「子どもの権利」についておたずねします

問12 あなたは、「子どもの権利」について聞いたことがありますか。また、内容をどの程度知っていますか。(○は1つ)

「子どもの権利」について聞いたことがあるかについては、「聞いたことがあり、内容を少しだけ知っている」が33.9%と最も多く、「聞いたことはあるが、内容は知らない」が28.7%となっています。また、「聞いたことはあるが、内容は知らない」と「聞いたことはない」を合わせた“内容を知らない”が50.9%、「聞いたことがあり、内容もある程度知っている」と「聞いたことがあり、内容を少しだけ知っている」を合わせた“内容を知っている”が48.5%となっています。

年齢別にみると、18歳以上では“内容を知っている”が57.9%と、他の年齢に比べて割合が高くなっています。

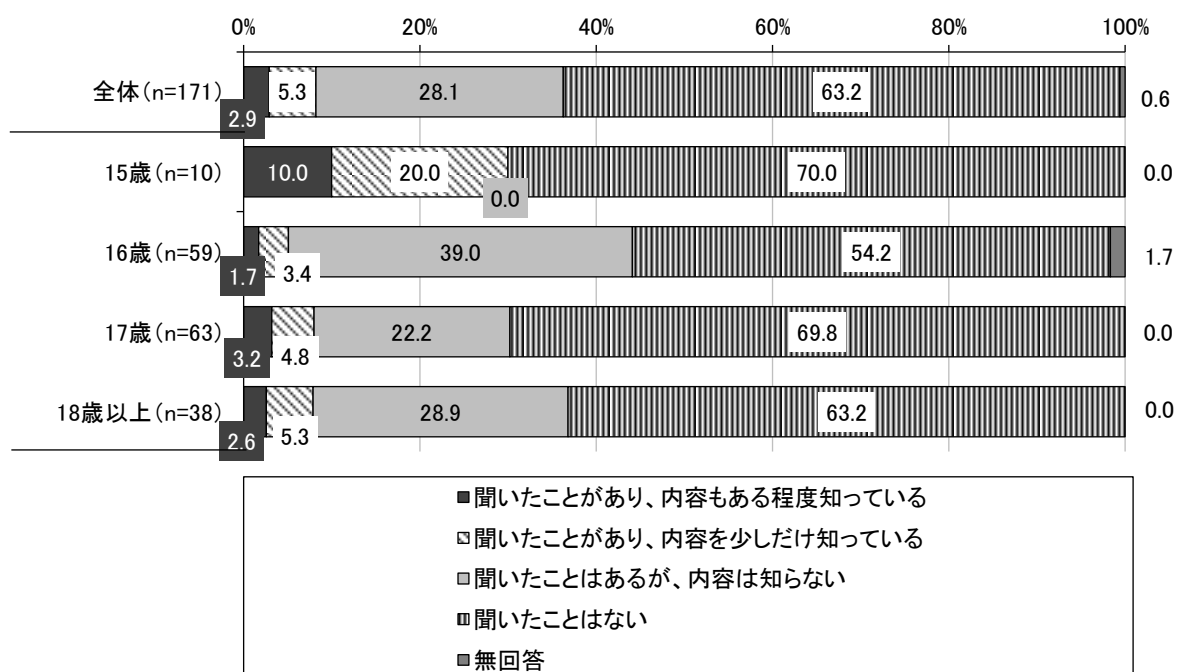


- 聞いたことがあり、内容もある程度知っている
- ▨ 聞いたことがあり、内容を少しだけ知っている
- 聞いたことはあるが、内容は知らない
- ▩ 聞いたことはない
- 無回答

問13 あなたは、北本市が令和3年度に制定した「子どもの権利条例」について聞いたことがありますか。また、内容をどの程度知っていますか。(○は1つ)

北本市が令和3年度に制定した「子どもの権利条例」について聞いたことがあるかについては、「聞いたことはない」が63.2%と最も多く、「聞いたことはあるが、内容は知らない」が28.1%となっています。また、「聞いたことはあるが、内容は知らない」と「聞いたことはない」を合わせた“内容を知らない”が91.3%と、「聞いたことがあり、内容もある程度知っている」と「聞いたことがあり、内容を少しだけ知っている」を合わせた“内容を知っている”の8.2%を83.1ポイント上回っています。

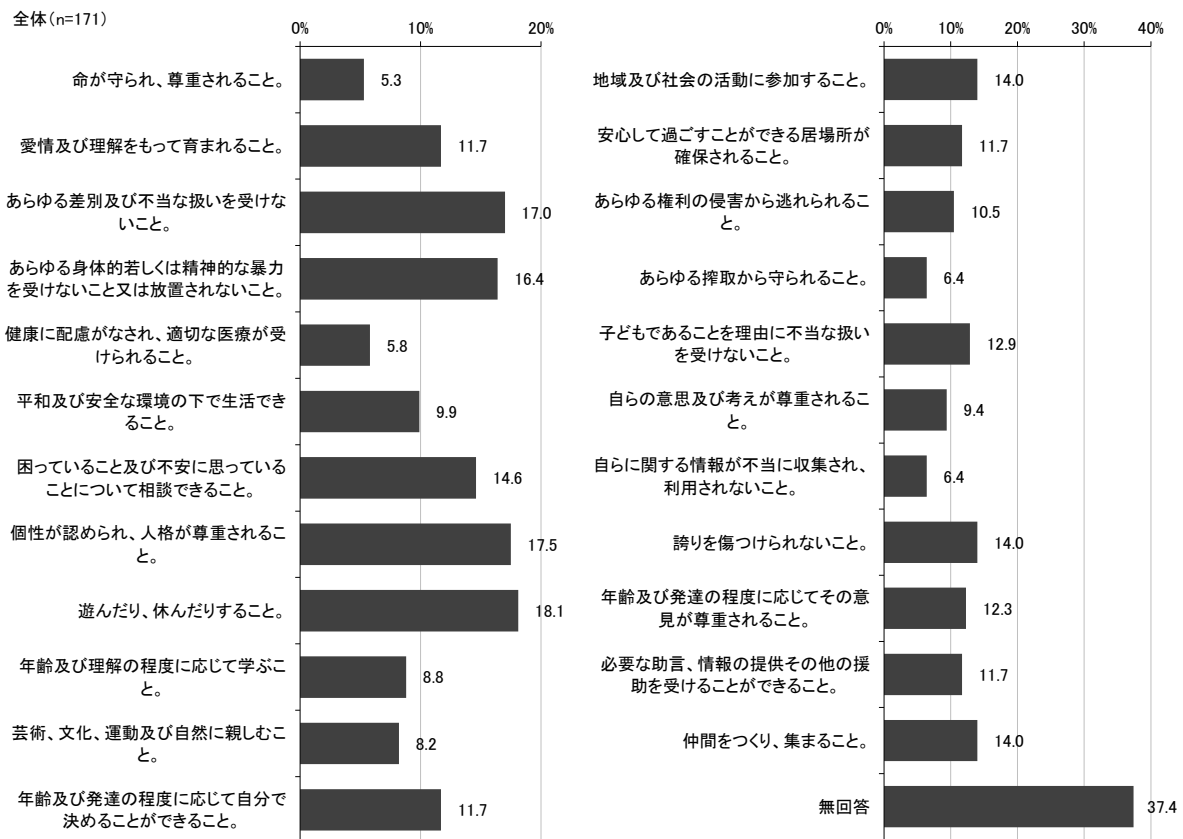
年齢別にみると、17歳では「聞いたことはない」が69.8%と、他の年齢に比べて割合が高くなっています。



問14 「子どもの権利条例」では、保障されなければならない大切な子どもの権利として「安心して生きる権利」「自分らしく育つ権利」「守られる権利」「参加する権利」の4つの権利と、23の項目を挙げています。あなたは、これらの中で、北本市でまだ十分ではないと感じるものはありますか。(〇はいくつでも)

「子どもの権利条例」で挙げられる、北本市でまだ十分でないと感じる項目については、「遊んだり、休んだりすること」が18.1%と最も多く、次いで「個性が認められ、人格が尊重されること」が17.5%、「あらゆる差別及び不当な扱いを受けないこと」が17.0%となっています。

年齢別にみると、16歳では「個性が認められ、人格が尊重されること」が18.6%、17歳では「あらゆる差別及び不当な扱いを受けないこと」が22.2%、18歳以上では「遊んだり、休んだりすること」が21.1%と、最も多くなっています。



■クロス集計 年齢別

単位：%		命が守られ、尊重されること。	愛情及び理解をもって育まれること。	あらゆる差別及び不当な扱いを受けないこと。	あらゆる身体的若しくは精神的な暴力を受けられないこと又は放置されないこと。	健康に配慮がなされ、適切な医療が受けられること。	平和及び安全な環境の下で生活できること。	困っていること及び不安に思っていることについて相談できること。	個性が認められ、人格が尊重されること。	遊んだり、休んだりすること。	年齢及び理解の程度に応じて学ぶこと。	芸術、文化、運動及び自然に親しむこと。	年齢及び発達程度に応じて自分で決めることができること。
年齢別	15歳 (n=10)	10.0	10.0	10.0	20.0	20.0	10.0	20.0	10.0	30.0	20.0	10.0	10.0
	16歳 (n=59)	5.1	10.2	11.9	16.9	5.1	11.9	10.2	18.6	13.6	8.5	6.8	10.2
	17歳 (n=63)	6.3	12.7	22.2	15.9	6.3	11.1	15.9	20.6	19.0	9.5	11.1	17.5
	18歳以上 (n=38)	2.6	13.2	18.4	15.8	2.6	5.3	18.4	13.2	21.1	5.3	5.3	5.3
単位：%		地域及び社会の活動に参加すること。	安心して過ごすことができる居場所が確保されること。	あらゆる権利の侵害から逃れられること。	あらゆる搾取から守られること。	子どもであることを理由に不当な扱いを受けられないこと。	自らの意思及び考えが尊重されること。	自らに関する情報が不当に収集され、利用されないこと。	誇りを傷つけられないこと。	年齢及び発達程度に応じてその意見が尊重されること。	必要な助言、情報の提供その他の援助を受けられること。	仲間をつくり、集まること。	無回答
年齢別	15歳 (n=10)	20.0	10.0	10.0	10.0	10.0	10.0	10.0	20.0	10.0	30.0	10.0	30.0
	16歳 (n=59)	16.9	5.1	10.2	6.8	15.3	10.2	3.4	16.9	13.6	6.8	13.6	42.4
	17歳 (n=63)	15.9	14.3	14.3	9.5	14.3	14.3	11.1	12.7	14.3	15.9	15.9	34.9
	18歳以上 (n=38)	5.3	18.4	5.3	0.0	7.9	0.0	2.6	10.5	7.9	7.9	13.2	34.2

【安心して生きる権利】

1. 命が守られ、尊重されること。
2. 愛情及び理解をもって育まれること。
3. あらゆる差別及び不当な扱いを受けないこと。
4. あらゆる身体的若しくは精神的な暴力を受けないこと又は放置されないこと。
5. 健康に配慮がなされ、適切な医療が受けられること。
6. 平和及び安全な環境の下で生活できること。
7. 困っていること及び不安に思っていることについて相談できること。

【自分らしく育つ権利】

8. 個性が認められ、人格が尊重されること。
9. 遊んだり、休んだりすること。
10. 年齢及び理解の程度に応じて学ぶこと。
11. 芸術、文化、運動及び自然に親しむこと。
12. 自らに関係することについて、必要な助言、情報の提供その他の援助を受け、年齢及び発達に応じて自分で決めることができること。
13. 地域及び社会の活動に参加すること。
14. 安心して過ごすことができる居場所が確保されること。

【守られる権利】

15. あらゆる権利の侵害から逃れられること。
16. あらゆる搾取から守られること。
17. 子どもであることを理由に不当な扱いを受けないこと。
18. 自らの意思及び考えが尊重されること。
19. 自らに関する情報が不当に収集され、利用されないこと。
20. 誇りを傷つけられないこと。

【参加する権利】


21. 自らの意見を表明することができ、その年齢及び発達に応じてその意見が尊重されること。
22. 自らの意見を表明するために、必要な助言、情報の提供その他の援助を受けることができること。
23. 仲間をつくり、集まること。

問15 次の子どもに関する相談機関のうち、あなたが知っているところはどこですか。(〇はそれぞれ1つ)

知っている相談先については、「名前は知っている」で<② 学校のスクールカウンセラー>、<④ 学校のさわやか相談員>と<⑤ 児童相談所虐待対応ダイヤル「189」(いちはやく)>で7割台と高くなっています。

一方、「知らない」では<③ 学校のスクールソーシャルワーカー>と<⑪ よい子の電話教育相談(埼玉県立総合教育センター)>で6割台、<① 市役所の子育て支援総合窓口>で5割台と高くなっています。

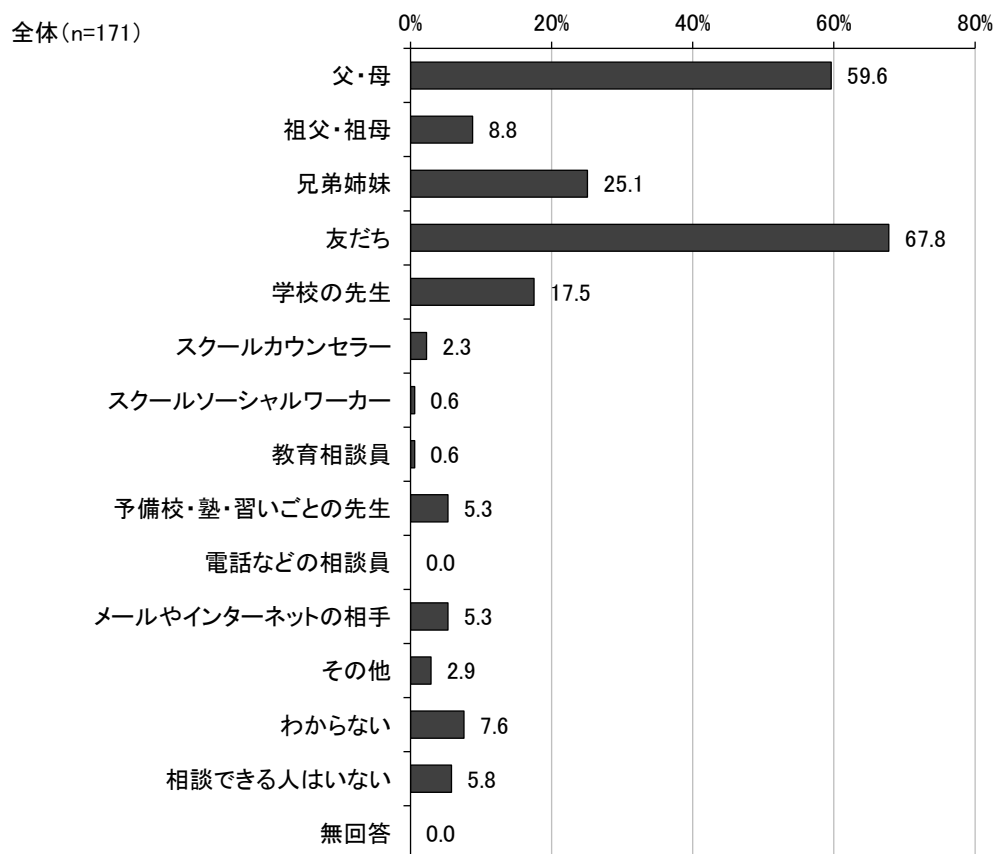
また、<⑫ その他>では「名前は知っている」に2.9%の回答がありました。(図省略)



問16 あなたは、悩みごとを誰に相談しますか。(〇はいくつでも)

悩みごとの相談相手については、「友だち」が67.8%と最も多く、次いで「父・母」が59.6%、「兄弟姉妹」が25.1%となっています。

年齢別にみると、17歳では「父・母」と「兄弟姉妹」が、18歳以上では「父・母」が、他の年齢に比べて割合が高くなっています。



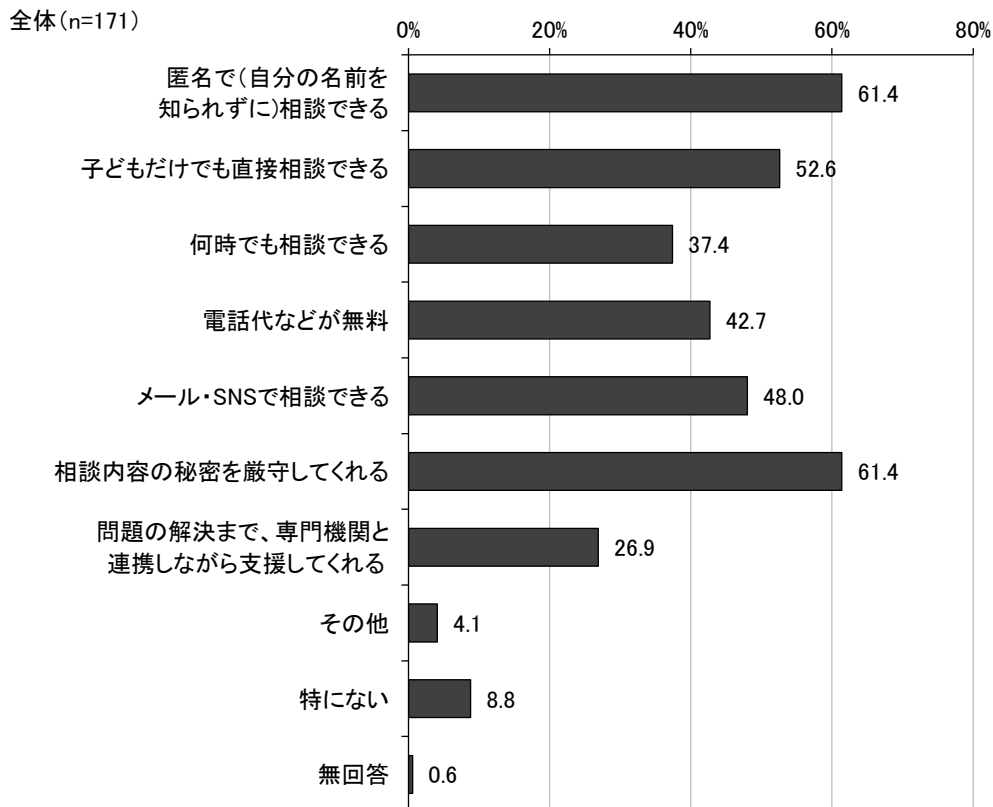
■クロス集計 年齢別

単位: %		父・母	祖父・祖母	兄弟姉妹	友だち	学校の先生	スクールカウンセラー	スクールソーシャルワーカー	教育相談員	予備校・塾・習いごとの先生	電話などの相談員	メールやインターネットの相手	その他	わからない	相談できる人はいない	無回答
年齢別	15歳(n=10)	50.0	0.0	10.0	80.0	20.0	0.0	0.0	10.0	0.0	0.0	20.0	0.0	20.0	0.0	0.0
	16歳(n=59)	47.5	6.8	20.3	64.4	13.6	1.7	1.7	0.0	3.4	0.0	6.8	5.1	8.5	6.8	0.0
	17歳(n=63)	68.3	11.1	31.7	69.8	17.5	1.6	0.0	0.0	6.3	0.0	4.8	3.2	4.8	4.8	0.0
	18歳以上(n=38)	65.8	7.9	23.7	65.8	23.7	5.3	0.0	0.0	7.9	0.0	0.0	0.0	7.9	7.9	0.0

問17 あなたが相談するときに大事だと思うことは何ですか。(〇はいくつでも)

相談するときに大事だと思うことについては、「匿名で（自分の名前を知られずに）相談できる」と「相談内容の秘密を厳守してくれる」が61.4%と最も多く、次いで、「子どもだけでも直接相談できる」が52.6%となっています。

年齢別にみると、16歳は「匿名で（自分の名前を知られずに）相談できる」が、17歳・18歳以上では「相談内容の秘密を厳守してくれる」が最も多くなっています。



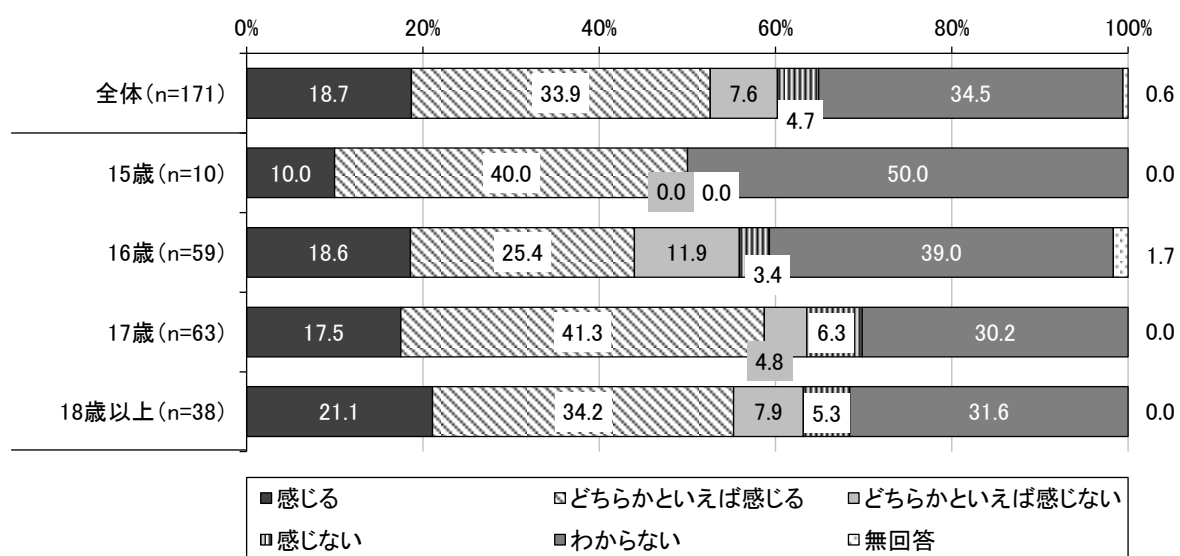
■クロス集計 年齢別

単位: %		匿名で(自分の名前を知られずに)相談できる	子どもだけでも直接相談できる	何時でも相談できる	電話代などが無料	メール・SNSで相談できる	相談内容の秘密を厳守	問題の解決まで、専門機関と連携しながら支援	その他	特にない	無回答
年齢別	15歳 (n=10)	80.0	30.0	20.0	50.0	40.0	50.0	0.0	10.0	10.0	0.0
	16歳 (n=59)	61.0	55.9	40.7	39.0	50.8	54.2	27.1	3.4	10.2	1.7
	17歳 (n=63)	60.3	52.4	36.5	42.9	50.8	69.8	30.2	4.8	9.5	0.0
	18歳以上 (n=38)	57.9	52.6	36.8	44.7	42.1	60.5	28.9	2.6	5.3	0.0

問18 あなたは、普段の生活の中で、子どもの権利が十分に守られていると感じますか。(○は1つ)

普段の生活の中で、子どもの権利が十分に守られていると感じるかについては、「わからない」が34.5%と最も多く、次いで「どちらかといえば感じる」が33.9%となっています。また、「感じる」と「どちらかといえば感じる」を合わせた“感じる”が52.6%と、「どちらかといえば感じない」と「感じない」を合わせた“感じない”の12.3%を40.3ポイント上回っています。

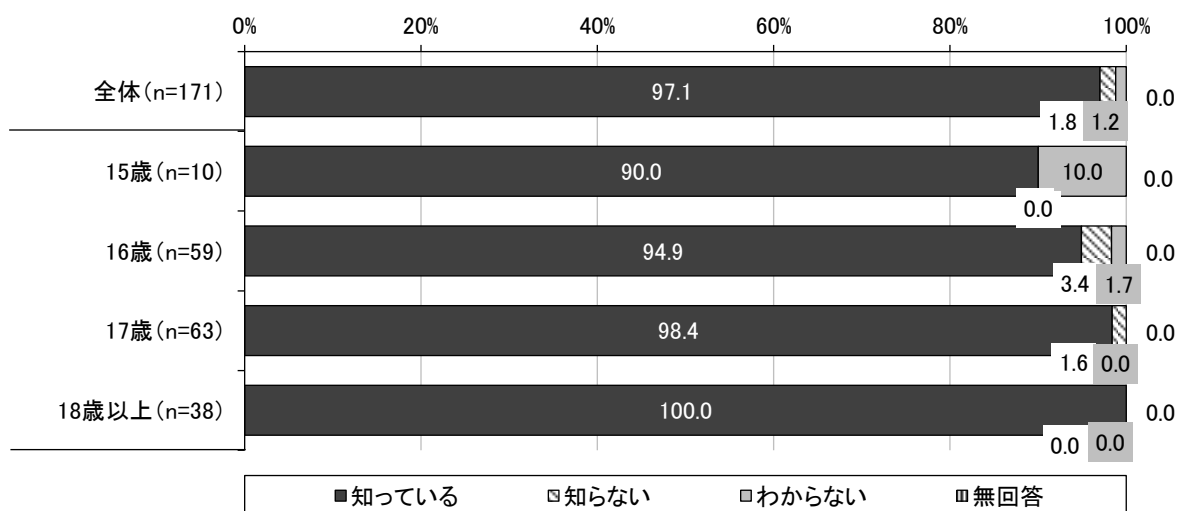
年齢別にみると、17歳では“感じる”が58.8%と、他の年齢に比べて割合が高くなっています。



民法の一部改正により、令和4（2022）年4月1日から、日本の成年年齢が20歳から18歳に引き下げられました。

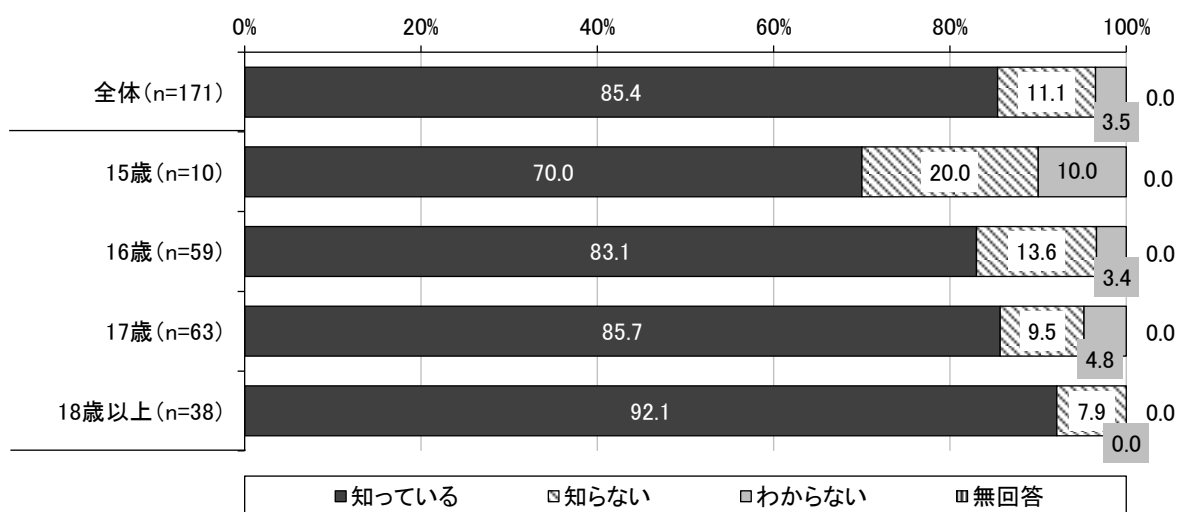
問19 あなたは、成年年齢が18歳に引き下げられたことを知っていますか。
（○は1つ）

成年年齢が18歳に引き下げられたことを知っているかについては、「知っている」が97.1%と最も多く、次いで「知らない」が1.8%、「わからない」が1.2%となっています。
年齢別にみると、大きな差は見られません。



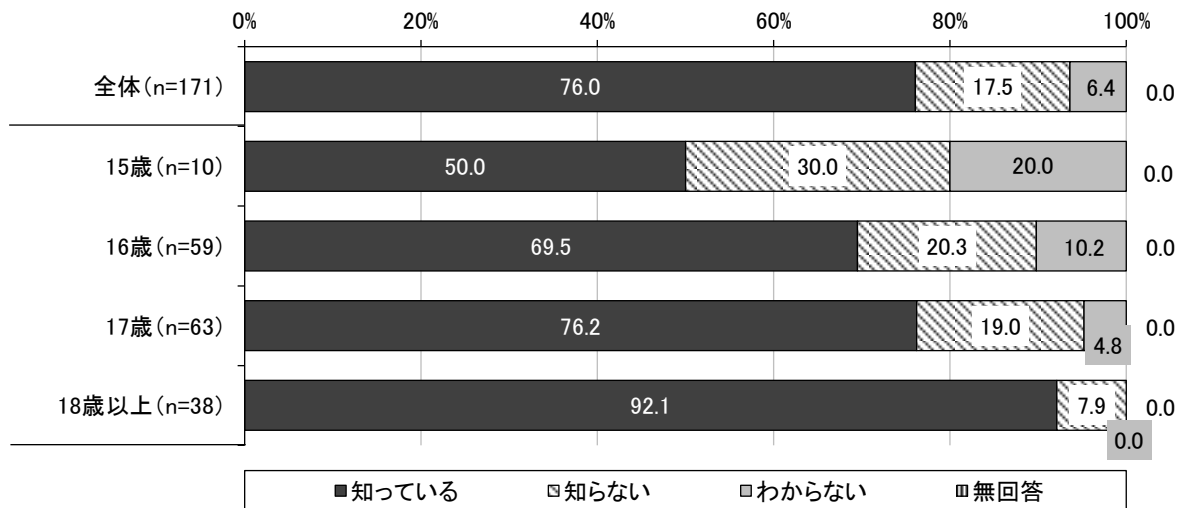
問20 あなたは、成年年齢に達すれば、父母などの同意なく一人で契約できることを知っていますか。（○は1つ）

成年年齢に達すれば、父母などの同意なく一人で契約できることを知っているかについては、「知っている」が85.4%と最も多く、次いで「知らない」が11.1%、「わからない」が3.5%となっています。
年齢別にみると、年齢が上がるにつれ、「知っている」が増加傾向にあります。



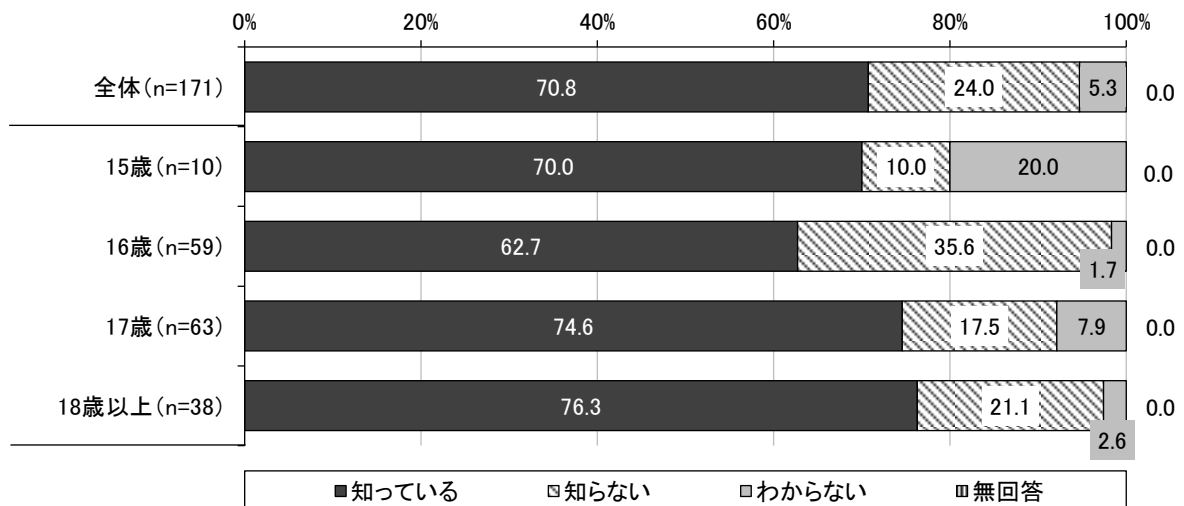
問2 1 あなたは、成年年齢が18歳に引き下げられた後、18歳、19歳の人が契約した場合は、未成年という理由では取り消せなくなることを知っていますか。(○は1つ)

成年年齢が18歳に引き下げられた後、18歳、19歳の人が契約した場合は、未成年という理由では取り消せなくなることを知っているかについては、「知っている」が76.0%と最も多く、次いで「知らない」が17.5%、「わからない」が6.4%となっています。
年齢別にみると、年齢が上がるにつれ「知っている」が増加傾向にあります。



問2 2 あなたは、成年年齢に達すれば、父母などに従わなくても進学や就職を自分で決められ、財産も管理できることを知っていますか。(○は1つ)

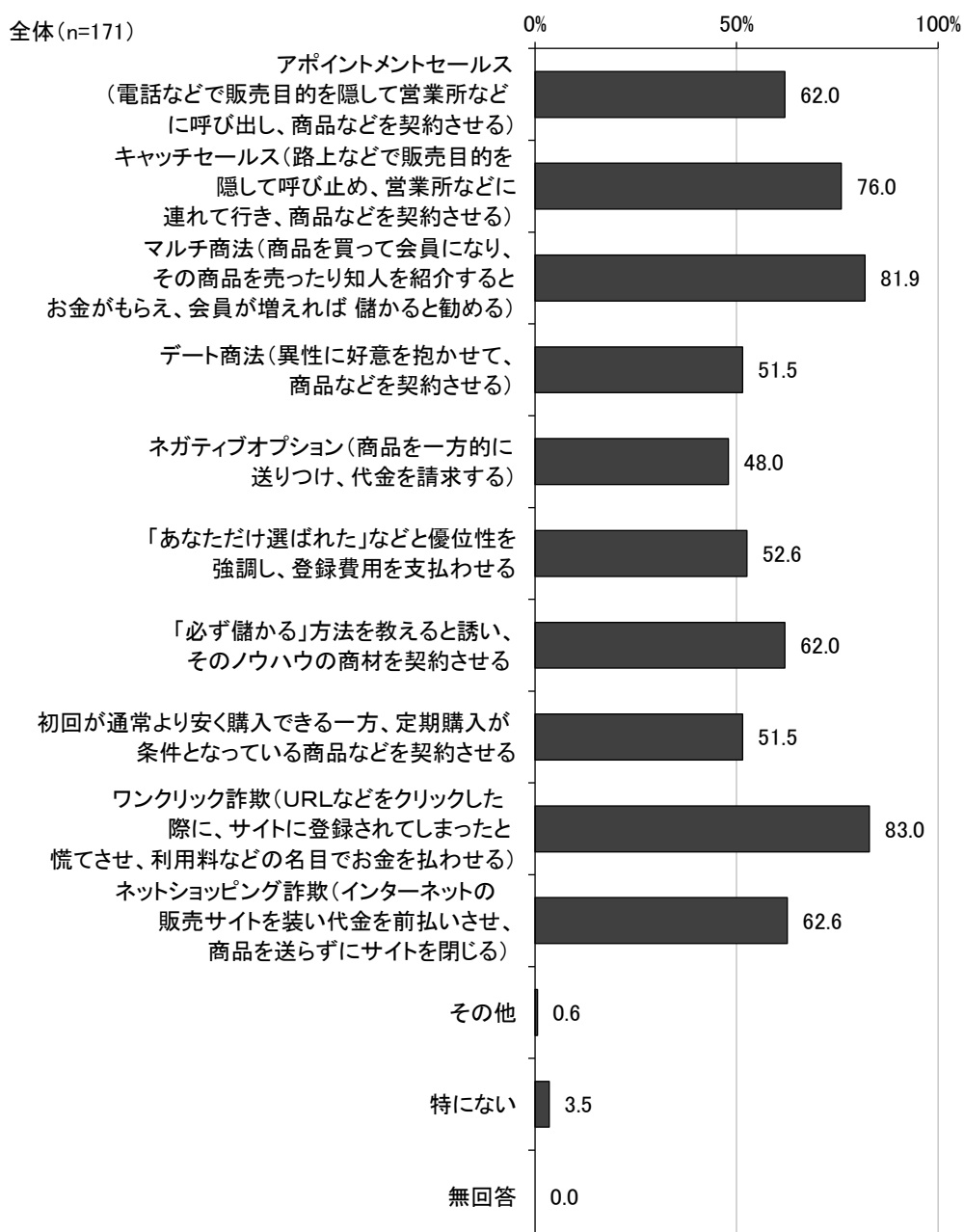
成年年齢に達すれば、父母などに従わなくても進学や就職を自分で決められ、財産も管理できることを知っているかについては、「知っている」が70.8%と最も多く、次いで「知らない」が24.0%、「わからない」が5.3%となっています。
年齢別にみると、16歳では「知らない」が35.6%と、他の年齢に比べて割合が高くなっています。



問23 トラブルのきっかけとなりやすい商法のうち、あなたが知っていることは次のうちどれですか。(〇はいくつでも)

知っている、トラブルのきっかけとなりやすい商法については、「ワンクリック詐欺（URLなどをクリックした際に、サイトに登録されてしまったと慌てさせ、利用料などの名目でお金を払わせる）」が83.0%と最も多く、次いで「マルチ商法（商品を買って会員になり、その商品を買ったり知人を紹介するとお金がもらえ、会員が増えれば儲かると勧める）」が81.9%、「キャッチセールス（路上などで販売目的を隠して呼び止め、営業所などに連れて行き、商品などを契約させる）」が76.0%となっています。

年齢別にみると、16歳では「マルチ商法（商品を買って会員になり、その商品を買ったり知人を紹介するとお金がもらえ、会員が増えれば儲かると勧める）」、17歳・18歳以上で「ワンクリック詐欺（URLなどをクリックした際に、サイトに登録されてしまったと慌てさせ、利用料などの名目でお金を払わせる）」が最も多くなっています。



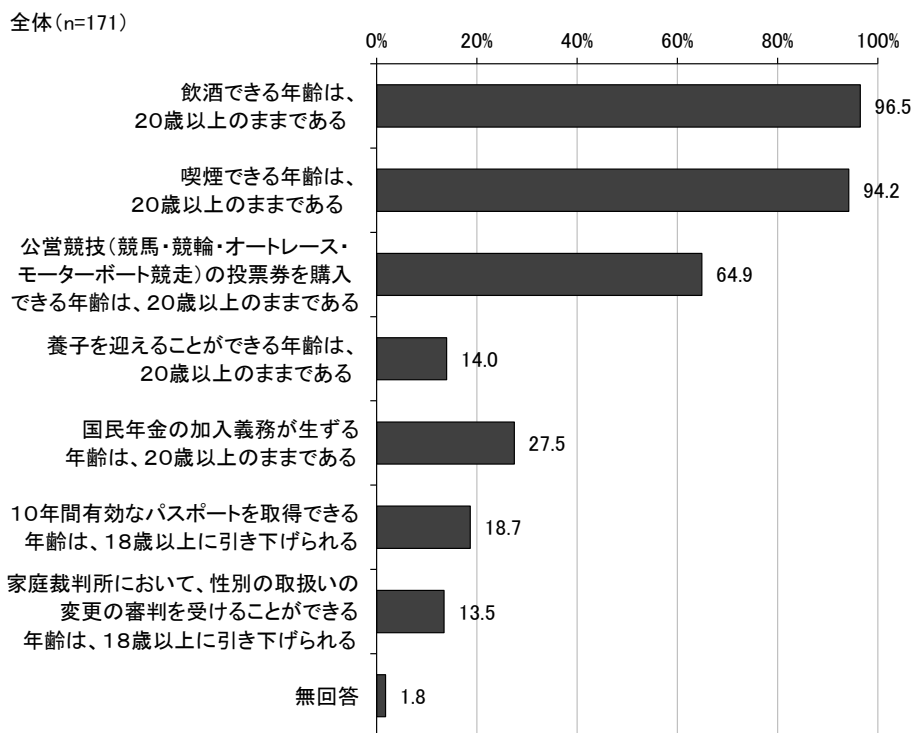
■クロス集計 年齢別

単位：%		アポイントメントセールス（電話などで販売目的を隠して営業所などに呼び出し、商品などを契約させる）	呼び止め、営業所などに連れて行き、商品などを契約させる	キャッチセールス（路上などで販売目的を隠して営業所などに呼び出し、商品などを契約させる）	マルチ商法（商品を買って会員になり、その商品が増えれば儲かると勧める）	デート商法（異性に好意を抱かせて、商品などを契約させる）	ネガティブオプション（商品を一方的に送りつけ、代金を請求する）	「あなただけ選ばれた」などと優位性を強調し、登録費用を支払わせる	「必ず儲かる」方法を教えると誘い、そのノウハウの商材を契約させる	初回が通常より安く購入できる一方、定期購入が条件となっている商品などを契約させる	ワンクリック詐欺（URLなどをクリックした際に、サイトに登録されてしまったと慌てさせ、利用料などの名目でお金を払わせる）	ネットショッピング詐欺（インターネットの販売サイトを閉じる）	その他	特にない	無回答
年齢別	15歳(n=10)	40.0	80.0	70.0	50.0	40.0	70.0	70.0	60.0	70.0	60.0	0.0	0.0	0.0	
	16歳(n=59)	62.7	78.0	88.1	52.5	50.8	49.2	61.0	50.8	84.7	66.1	1.7	6.8	0.0	
	17歳(n=63)	61.9	69.8	77.8	52.4	44.4	50.8	57.1	54.0	81.0	61.9	0.0	1.6	0.0	
	18歳以上(n=38)	65.8	81.6	81.6	47.4	52.6	55.3	68.4	47.4	86.8	57.9	0.0	2.6	0.0	

問24 現在、年齢制限が20歳以上に設けられていることには、成年年齢の引下げとともに18歳以上になることと、20歳以上のままのことがあります。あなたが知っていることは次のうちどれですか。(〇はいくつでも)

成年年齢の引き下げとともに18歳以上になることと、20歳以上のままのことで知っているものは、「飲酒できる年齢は、20歳以上のままである」が96.5%と最も多く、次いで「喫煙できる年齢は、20歳以上のままである」が94.2%、「公営競技(競馬・競輪・オートレース・モーターボート競走)の投票券を購入できる年齢は、20歳以上のままである」が64.9%となっています。

年齢別にみると、18歳以上で「国民年金の加入義務が生ずる年齢は、20歳以上のままである」が他の年齢に比べて割合が高くなっています。



■クロス集計 年齢別

単位: %		飲酒できる年齢は、20歳	喫煙できる年齢は、20歳	公営競技(競馬・競輪・オートレース・モーターボート競走)の投票券を購入できる年齢は、20歳	養子を迎えることができる年齢は、20歳	国民年金の加入義務が生ずる年齢は、20歳	10年間有効なパスポートを取得できる年齢は、18歳以上に引き下げられる	家庭裁判所において、性別の取扱いの変更の審判を受けることができる年齢は、18歳以上に引き下げられる	無回答
年齢別	15歳(n=10)	100.0	90.0	60.0	20.0	30.0	30.0	20.0	0.0
	16歳(n=59)	93.2	89.8	61.0	10.2	22.0	16.9	11.9	3.4
	17歳(n=63)	96.8	95.2	61.9	15.9	27.0	19.0	12.7	1.6
	18歳以上(n=38)	100.0	100.0	76.3	13.2	36.8	18.4	15.8	0.0

問25 その他、ご意見などがあればご自由にお書きください。

13人の方から、13件のご意見をいただきました。

「環境の整備・要望について」が6件と最も多く、次いで「アンケートについて」と「相談できる場所の確保について」がそれぞれ2件となっています。

以下にカテゴリごとに代表的な意見を掲載します。

カテゴリ	件数
環境の整備・要望について <ul style="list-style-type: none"> ○最低賃金を上げてほしい。 ○歩道の整備をお願いしたい。 ○コロナ禍で今の子どもたちの楽しむ場がなくなっている（お祭りやどこかに遊びに行くなど）。 ○北本市民活動センターがあればうれしい。それに相当する空間でもよい。 ○友達同士でお茶をしたり、テスト前に勉強しながらいられる場所がほとんどない。北本図書館は利用しているが、土日は3時間の利用時間制限があり、席もコロナで縮小されているため、不便。北本駅の中、2Fの多目的室的な部屋を自習室のように開放するなどはどうか。 	6
アンケートについて <ul style="list-style-type: none"> ○このアンケートそのものがあまり意味がないと思う。高校生でこれを記入する人がどのくらいの割合か。これを書く高校生そのものが少数ではないのか。わざわざ催促の手紙まで送らないでほしい。 ○質問がわかりにくい部分がある。「言うことができない」とはその行為が仕組みの上で可能であるということか、それとも自分でその行為を行うのに至ることが可能なのか。 	2
相談できる場所の確保について <ul style="list-style-type: none"> ○中学校にスクールカウンセラーがいるということは知っているが、実際にその存在を感じたことはない。子どもがもっと相談しやすい環境にするために、スクールカウンセラーの方はもっと校内を出歩いたり顔を出したりしてほしい。また、相談するには予約が必要であり、一度他の人を通さなければならなかった記憶がある。この制度のせいで相談させにくくしているのでやめたほうが良い。 ○家出した時に受け入れてくれる家がほしい。 	2
市政・地域での取組について <ul style="list-style-type: none"> ○北本が大好きであり、何か北本のためになりたいと思っている。ただ、ボランティア募集などをネットで検索しても、何回も続ける前提で登録するものばかりに思う。これだと若者が自主的に市の活動に参加、というのは難しい状況である。市のPRなどを中心に、若者ならではの技術・アイデアで、それぞれの忙しさに合わせて活動できる、そんなチームがあってもいいと思う。 	1

カテゴリ	件数
学校教育の充実・改善について	1
○もし北本市政の子どもの権利条約が十分行われているのであればいま学校生活を送っている中で不登校やいじめがなくなっていないという現状はおかしいと思う。さらに、勉学に関わりのない校則(ツープロック禁止や、下着の色指定など)があることもおかしいと思う。もし本当に子どもの権利を尊重したいのであればそういったところの改善につとめてほしい。中途半端に子どもの権利を尊重したいというのはやめてほしい。いつか子ども達がのびのびと勉学に励めることを望んでいる。	
その他	1
○わからないことが多かった。	
合 計	13