

北本の統計

令和4年（2022）版

北本市

北本市民憲章

わたくしたちは、北本市民であることに誇りと責任をもち、
緑にかこまれた健康な文化都市をきずくため、ここに市民憲章
を定めます。

わたくしたちは

郷土を愛し 自然を大切にします
健康を願い 思いやりの心を育てます
教養を高め きまりを守ります

(昭和56年11月3日制定)

市の花「菊」



北本の風土になじみ、市民に親しみ愛され、古くからの市の特産品でもある菊が市の花です。

市の木「桜」



国の天然記念物に指定されている石戸蒲ザクラ、桜の名所城ヶ谷堤など、市民にも親しまれている桜が市の木です。

(昭和52年11月3日制定)

凡例

- 1 この統計書は、本市の人口、経済、社会、教育等市勢の各般にわたる基本的な統計資料を総合収録したものです。
- 2 本書は、令和3年（度）又は令和4年の統計資料を中心に収録し、比較対照のため、過去数年間の推移もできる限り掲載しました。
- 3 本書は、官公庁、会社及び庁内各課からの統計資料を基に収録したものです。なお、統計資料の出所は、各統計表中の末尾に掲げました。
- 4 数字の単位未満は、四捨五入を原則としました。従って、合計と内訳が一致しないことがあります。
- 5 統計表中、「年」とあるのは1月1日から12月31日まで、「年度」とあるのは4月1日から翌年3月31日までの期間を示し、「何月何日」とあるのはその期日現在を示します。
- 6 統計表の符号の用法は、次のとおりです。
 - 「0」 単位未満
 - 「X」 秘密保護において公表できないもの
 - 「-」 該当数字なし
 - 「…」 不詳
 - 「△」 減少（マイナス）
- 7 統計資料についての疑義及び詳細は、統計資料の出所機関又は下記に照会してください。

北本市行政経営部行政経営課

統計担当

電話 048-594-5516

北本市民の暮らし

| | |
|----------------------|------------------------------|
| 市制施行年月日 | 昭和46年11月3日 |
| 市の木 | 桜 |
| 市の花 | 菊 |
| 位置 | 東経139度31分48秒・北緯36度01分36秒 |
| 海抜 | 24.4m |
| 面積 | 19.82km ² |
| 総人口 | 65,751人 (R4.1.1現在) |
| 総世帯数 | 30278世帯 (") |
| 人口密度 | 3,317人/km ² (") |
| 平均年齢 | 49.9歳 (") |
| 出生数 | 332人 (R3年中) |
| 死亡数 | 814人 (") |
| 転入人口 | 2,393人 (") |
| 転出人口 | 2,113人 (") |
| 婚姻数 | 211組 (R3年度中) |
| 離婚数 | 82組 (") |
| 一般会計当初予算額 | 22,326,410千円 (R4年度) |
| 市税決算額 | 8,857,939千円 (R3年度) |
| 事業所数 (民 営) | 1,957 (H28.6.1現在) |
| 従業者数 (民 営) | 19,609人 (") |
| 製造業事業所数 (従業者数4人以上) | 71 (R2.6.1現在) |
| 製造業従業者数 | 3,002人 (") |
| 商店数 (飲食店を除く) | 397 (H28.6.1現在) |
| 卸売・小売業従業者数 | 3,882人 (") |
| 農家数 (販売農家) | 229 (R2.2.1現在) |
| 農業就業者数 (販売農家) | 228人 (") |
| 市道実延長 | 334,253m (R3.4.1現在) |
| 市道舗装率 | 75.5% (") |

北本市民のくらし(続き)

| | | |
|---------------|-------------|----------------|
| 北本駅の1日平均乗車数 | 14,657人 | (R3年度中) |
| 自動車登録台数(2輪除く) | 23,915台 | (R4.4.1現在) |
| 電話施設数 | 7,883 | (H31.3.31現在) |
| 放送受信契約数 | 23,284 | (R3.3.31現在) |
| 病院数 | 2 | (R4.3.31現在) |
| 一般診療所数 | 46 | (〃) |
| 病院、一般診療所ベッド数 | 617 | (〃) |
| 歯科診療所数 | 37 | (〃) |
| 保育所(園) | 8所(園) | 620人(R4.4.1現在) |
| 認定こども園 | 6園 | 460人(〃) |
| 地域型保育事業所 | 2所(園) | 30人(〃) |
| 幼稚園 | 7園 | 881人(R4.5.1現在) |
| 小学校 | 7校 | 2,588人(〃) |
| 中学校 | 4校 | 1,458人(〃) |
| 高等学校 | 1校 | 439人(〃) |
| 小学校教員数 | 187人 | (〃) |
| 中学校教員数 | 123人 | (〃) |
| し尿処理量 | 5,164キロリットル | (R3年度中) |
| ごみ収集量 | 17,690 t | (〃) |
| 犯罪発生件数 | 313件 | (R3年中) |
| 交通事故発生件数 | 124件 | (〃) |
| 火災発生件数 | 18件 | (〃) |
| 救急車出動件数 | 3,047件 | (〃) |
| 市職員数 | 415人 | (R4.4.1現在) |

目次

| | | | |
|---|----|--|----|
| 土地・気象 | 1 | 2. 産業(中分類)別事業所数及び従業者数(民 営)..... | 38 |
| 1. 位置及び面積..... | 1 | 3. 産業別事業所数・割合(民営)..... | 41 |
| 2. 気象状況..... | 1 | 4. 産業別従業者数・割合(民営)..... | 42 |
| 3. 地目別土地面積の推移..... | 2 | 工業 | 43 |
| 4. 都市計画区域面積及び都市計画用途指定地 域別面積..... | 2 | 1. 工業の推移及び状況..... | 43 |
| 人口 | 3 | 商業 | 45 |
| 1. 人口ピラミッド(1歳階級)..... | 3 | 1. 産業分類別事業所数、従業者数及び販売額 の推移(飲食店を除く)..... | 45 |
| 2. 人口の推移..... | 4 | 2. 商業の状況(飲食店を除く)..... | 46 |
| 3. 人口動態..... | 5 | 農業 | 51 |
| 4. 在留外国人の人口..... | 5 | 1. 農家数、農業就業者及び経営耕地面積の推 移と地区別状況..... | 51 |
| 5. 年齢別人口..... | 6 | 2. 経営耕地面積別農家数の推移と地区別状況 | 52 |
| 6. 町(丁)字別人口..... | 14 | 3. 作物の類別作付面積..... | 53 |
| 国勢調査 | 23 | 4. 経営耕地の状況..... | 54 |
| 1. 人口及び世帯数の推移..... | 23 | 5. 農産物販売金額規模別農家数..... | 55 |
| 2. 人口集中地区人口及び面積..... | 23 | 6. 農業用機械..... | 56 |
| 3. 年齢(各歳)男女別人口..... | 24 | 7. 農地転用の状況..... | 57 |
| 4. 住居の種類、住宅の所有の関係別一般世帯 数及び一般世帯人員等..... | 26 | 上下水道 | 59 |
| 5. 住宅の建て方別住宅に住む一般世帯数及び 一般世帯人員等..... | 27 | 1. 配水管延長及び給水状況..... | 59 |
| 6. 産業(大分類)別、従業上の地位別及び男女 別15歳以上就業者..... | 28 | 2. 用途別有収水量..... | 59 |
| 7. 労働力状態、年齢及び男女別15歳以上人 口..... | 28 | 3. 公共下水道の工事状況..... | 60 |
| 8. 配偶関係男女別15歳以上人口の推移... .. | 30 | 4. 公共下水道の普及状況..... | 60 |
| 9. 世帯人員別世帯数及び世帯人員..... | 30 | 運輸・通信 | 60 |
| 10. 世帯の家族類型別一般世帯数、一般世帯人 員..... | 32 | 1. 車種別自動車登録台数..... | 61 |
| 11. 都市計画の地域区分、男女別人口、世帯の種 別世帯数及び世帯人員..... | 34 | 2. 軽自動車登録台数..... | 61 |
| 12. 流入及び流出人口の推移..... | 34 | 3. 鉄道による乗車数..... | 62 |
| 13. 従業地・通学地による就業者数及び通学者 数..... | 35 | 4. バス路線別乗客数..... | 62 |
| 14. 常住地による就業者数及び通学者数..... | 36 | 5. デマンドバス利用状況..... | 63 |
| 事業所 | 37 | 6. 電話加入数..... | 63 |
| 1. 産業分類別事業所の推移(民営)..... | 37 | 7. テレビ受信契約数..... | 64 |
| | | 教育・文化 | 65 |
| | | 1. 幼稚園の状況..... | 65 |
| | | 2. 幼稚園年齢別園児数..... | 65 |
| | | 3. 小学校別児童数の推移..... | 66 |
| | | 4. 小学校の状況..... | 66 |
| | | 5. 中学校別生徒数の推移..... | 67 |

| | | | | | |
|--------------|----------------------|----|-----------------|-----------------------|-----|
| 6. | 中学校の状況 | 67 | 8. | 国民健康保険の加入状況 | 87 |
| 7. | 理由別長期欠席児童及び生徒数 | 68 | 9. | 国民健康保険の給付状況 | 87 |
| 8. | 中学校卒業後の状況 | 68 | 10. | 国民年金事業の状況 | 88 |
| 9. | 小中学校児童及び生徒体位平均値 | 69 | 11. | 国民年金被保険者の異動状況 | 90 |
| 10. | 教育費の決算(歳出) | 69 | 12. | 生活保護の受給状況 | 92 |
| 11. | 高等学校の状況 | 69 | 13. | 介護給付費の支払い状況 | 92 |
| 12. | 学校施設の状況 | 70 | 14. | 介護保険認定者数 | 94 |
| 13. | 児童1人あたりの教育費 | 70 | 15. | 介護サービスの利用者数 | 94 |
| 14. | 生徒1人あたりの教育費 | 71 | 16. | 総合福祉センター利用状況 | 95 |
| 15. | 中央図書館貸出冊数 | 72 | 17. | 健康増進センター利用状況 | 95 |
| 16. | 中央図書館蔵書冊数 | 72 | 18. | 保育所(園)の状況 | 96 |
| 17. | こども図書館貸出冊数 | 74 | 19. | 認定こども園の状況 | 97 |
| 18. | こども図書館蔵書冊数 | 74 | 20. | 地域型保育事業所の状況 | 97 |
| 19. | 図書館費及び図書購入費 | 74 | 21. | 共同募金の状況 | 98 |
| 20. | 児童館利用状況 | 75 | 土木・建設 | | 99 |
| 21. | 中央公民館利用状況 | 76 | 1. | 道路状況 | 99 |
| 22. | 南部公民館(集会所)利用状況 | 76 | 2. | 市道の舗装状況 | 99 |
| 23. | 東部公民館(集会所)利用状況 | 76 | 3. | 宅地開発の状況 | 99 |
| 24. | 西部公民館(集会所)利用状況 | 77 | 4. | 都市計画道路 | 100 |
| 25. | 北部公民館(集会所)利用状況 | 77 | 5. | 用途別建築確認申請件数の推移 | 102 |
| 26. | 中丸公民館(集会所)利用状況 | 77 | 6. | 公園整備の状況 | 102 |
| 27. | 視聴覚ライブラリー利用状況 | 78 | 衛生・清掃・公害 | | 105 |
| 28. | 北本総合公園利用状況 | 78 | 1. | 医療施設の状況 | 105 |
| 29. | コミュニティセンター利用状況 | 78 | 2. | 予防接種の状況 | 105 |
| 30. | 勤労福祉センター利用状況 | 79 | 3. | 乳児、1歳6か月児及び3歳児健康診査の状況 | 106 |
| 31. | 学習センター利用状況 | 79 | 4. | 結核検診の状況 | 106 |
| 32. | 体育センター利用状況 | 79 | 5. | 各種がん検診の状況 | 107 |
| 33. | 野外活動センター利用状況 | 80 | 6. | 献血の状況 | 108 |
| 34. | 指定文化財種別件数 | 80 | 7. | 埋火葬の状況 | 108 |
| 35. | 指定文化財一覧 | 81 | 8. | 畜犬登録、狂犬病予防注射及び野犬捕獲の状況 | 109 |
| 厚生・福祉 | | 82 | 9. | し尿処理の状況 | 110 |
| 1. | 医療費の支給状況 | 83 | 10. | ごみ処理の状況 | 110 |
| 2. | 身体障害者手帳交付状況 | 84 | 11. | 公害苦情の受付状況 | 111 |
| 3. | 療育手帳交付状況 | 85 | 12. | 光化学スモッグの発生状況 | 111 |
| 4. | 精神障害者保健福祉手帳交付状況 | 85 | 警察・消防 | | 113 |
| 5. | 民生委員・児童委員の状況 | 85 | 1. | 犯罪発生件数 | 113 |
| 6. | 児童手当の状況 | 86 | 2. | 街頭犯罪発生件数 | 113 |
| 7. | 世帯及び1人あたりの国民健康保険税負担額 | 87 | | | |

| | | | | | |
|-------------------------|---|-----|------------------|---------------------|-----|
| 3. | 交通事故の発生状況 | 113 | 3. | 選挙別投票結果 | 138 |
| 4. | 交通災害共済事業の状況 | 114 | 4. | 議会の開催状況 | 140 |
| 5. | 交通安全施設の設置状況 | 114 | 5. | 議会の審議件数 | 140 |
| 6. | 救急車の出動状況 | 116 | 6. | 市民相談の状況 | 141 |
| 7. | 救急車の搬送人数内訳 | 116 | 7. | 市職員数 | 142 |
| 8. | 原因別の火災発生状況 | 117 | 8. | 歴代市長 | 143 |
| 9. | 消防団員数及び消防機械 | 117 | 9. | 歴代助役・副市長 | 143 |
| 10. | 火災の状況 | 118 | 10. | 歴代議長 | 144 |
| 11. | 消防職員数及び消防機械 | 118 | 11. | 歴代副議長 | 145 |
| 12. | 火災の覚知状況 | 119 | 12. | 令和2年度北本市行政組織図 | 146 |
| 13. | 消火栓及び防火水槽の設置状況 | 119 | その他 | 147 | |
| 市内総生産・市民所得 | 121 | 1. | 市内公共施設等一覧表 | 147 | |
| 1. | 市内総生産 | 121 | 2. | 市の沿革 | 149 |
| 2. | 市民所得関連指標 | 121 | 3. | 県内市別主要指数 | 160 |
| 3. | 市民所得の推移 | 122 | | | |
| 財政 | 125 | | | | |
| 1. | 一般会計及び特別会計当初予算の推移 | 125 | | | |
| 2. | 歳入歳出決算の推移 | 126 | | | |
| 3. | 一般会計歳入歳出決算の推移 | 128 | | | |
| 4. | 国民健康保険特別会計歳入歳出決算の推移 | 129 | | | |
| 5. | 公共下水道事業予算の推移 | 130 | | | |
| 6. | 公共下水道事業決算の推移 | 130 | | | |
| 7. | 北本都市計画事業久保特定土地区画整理事業特別会計歳入歳出決算の推移 | 130 | | | |
| 8. | 介護保険特別会計歳入歳出決算の推移 | 131 | | | |
| 9. | 埼玉県央広域公平委員会特別会計歳入歳出決算の推移 | 131 | | | |
| 10. | 後期高齢者医療特別会計歳入歳出決算の推移 | 132 | | | |
| 11. | 市税決算額の推移 | 133 | | | |
| 12. | 市民1人あたりの市税負担額 | 133 | | | |
| 13. | 固定資産の土地評価価格 | 134 | | | |
| 14. | 固定資産の家屋評価価格 | 134 | | | |
| 15. | 市有財産の状況 | 135 | | | |
| 行政 | 137 | | | | |
| 1. | 年次別永久選挙人名簿定時登録者数の推移 | 137 | | | |
| 2. | 投票区別有権者数 | 137 | | | |

1. 位置及び面積

令和4年4月1日現在

| 東 経 | 北 緯 | 面 積 (km ²) | 広 ぼ う | | 海 抜 (m) |
|------------|-----------|---------------------------|---------|---------|------------|
| | | | 東 西(km) | 南 北(km) | |
| 139度31分48秒 | 36度01分36秒 | 19.82 | 6.4 | 6.8 | 24.4 |

資料：国土地理院

注) 国土地理院ホームページより引用。

広ぼう：東西端又は南北端を固定し、東西、南北の距離を算出。

海 抜：北本市役所の緯度経度から算出。

2. 気象状況

各年12月31日時点

| 年 月 | 気 温 (°C) | | | 平均湿度 (%) | 平均風速 (m/s) | 降水量 (mm) | 降雨 日数 | 天 候 (日) | | | |
|---------|----------|------|-------|-------------|---------------|-------------|----------|---------|-----|----|---|
| | 平均 | 最高 | 最低 | | | | | 晴 | 曇 | 雨 | 雪 |
| 平成 29 年 | 15.1 | 36.6 | △ 5.2 | 75.1 | 2.4 | 1038.0 | 86 | 215 | 116 | 33 | 1 |
| 30 | 16.2 | 38.3 | △ 5.4 | 76.1 | 2.2 | 825.5 | 82 | 220 | 111 | 30 | 4 |
| 令和 元 | 15.8 | 37.2 | △ 3.6 | 76.8 | 2.4 | 1,247.0 | 110 | 212 | 120 | 32 | 1 |
| 2 | 15.9 | 39.1 | △ 4.7 | 80.4 | 2.2 | 1,049.5 | 127 | 215 | 116 | 34 | 1 |
| 3 | 15.8 | 35.9 | △ 5.9 | 78.5 | 2.2 | 1,001.5 | 105 | 217 | 109 | 39 | - |
| 3年 1 月 | 4.1 | 16.7 | △ 5.9 | 69.5 | 2.1 | 26.0 | 3 | 21 | 8 | 2 | - |
| 2 | 7.0 | 21.7 | △ 2.8 | 58.9 | 3.0 | 38.0 | 1 | 25 | 2 | 1 | - |
| 3 | 11.3 | 24.3 | 0.4 | 70.3 | 2.7 | 92.5 | 7 | 22 | 6 | 3 | - |
| 4 | 14.3 | 25.4 | 4.9 | 67.0 | 2.7 | 43.0 | 7 | 20 | 8 | 2 | - |
| 5 | 19.1 | 29.9 | 9.3 | 79.6 | 2.2 | 59.0 | 15 | 15 | 15 | 1 | - |
| 6 | 22.6 | 30.7 | 15.9 | 86.1 | 2.1 | 102.5 | 14 | 12 | 13 | 5 | - |
| 7 | 25.8 | 35.5 | 18.8 | 90.9 | 1.8 | 203.5 | 16 | 12 | 10 | 9 | - |
| 8 | 27.0 | 35.9 | 17.9 | 89.9 | 2.1 | 143.5 | 12 | 11 | 14 | 6 | - |
| 9 | 21.8 | 31.5 | 16.1 | 91.1 | 1.6 | 84.0 | 13 | 14 | 12 | 4 | - |
| 10 | 17.5 | 30.0 | 6.1 | 86.1 | 2.0 | 96.5 | 7 | 14 | 14 | 3 | - |
| 11 | 12.3 | 22.0 | 0.6 | 78.8 | 1.8 | 36.0 | 5 | 24 | 5 | 1 | - |
| 12 | 6.6 | 19.0 | △ 4.6 | 73.8 | 2.5 | 77.0 | 5 | 27 | 2 | 2 | - |

資料：埼玉県央広域消防本部

観測地点：消防本部

3. 地目別土地面積の推移

各年1月1日現在（単位：ha）

| 年 | 総面積 | 田 | 畑 | 宅地 | 山林 | 池沼 | 原野 | 雑種地 | その他 |
|-------|---------|------|-------|-------|------|----|-----|-------|-------|
| 平成 25 | 1,984.0 | 59.7 | 509.9 | 822.8 | 75.1 | - | 1.4 | 166.1 | 349.0 |
| 26 | 1,984.0 | 59.7 | 507.6 | 830.8 | 75.1 | - | 1.4 | 159.9 | 349.4 |
| 27 | 1,982.0 | 59.6 | 504.6 | 833.4 | 74.4 | - | 1.4 | 160.1 | 348.5 |
| 28 | 1,982.0 | 59.5 | 502.9 | 836.6 | 73.4 | - | 1.4 | 159.6 | 348.5 |
| 29 | 1,982.0 | 59.5 | 500.3 | 848.6 | 72.6 | - | 1.4 | 129.9 | 369.5 |
| 30 | 1,982.0 | 59.5 | 497.5 | 852.1 | 72.3 | - | 1.4 | 129.4 | 369.8 |
| 31 | 1,982.0 | 59.2 | 494.8 | 855.3 | 71.4 | - | 1.4 | 128.9 | 370.9 |
| 令和 2 | 1,982.0 | 59.2 | 491.5 | 858.3 | 69.7 | - | 1.4 | 129.4 | 372.5 |
| 3 | 1,982.0 | 58.7 | 489.5 | 861.9 | 67.8 | - | 1.4 | 129.9 | 372.8 |
| 4 | 1,982.0 | 58.7 | 487.4 | 864.7 | 67.1 | - | 1.4 | 129.9 | 372.8 |

資料：税務課

4. 都市計画区域面積及び都市計画用途指定地域別面積

令和4年4月1日現在

| 区 分 | 面 積 (ha) | 構 成 比 (%) |
|--------------|-------------|--------------|
| 都市計画区域 | 1,984.0 | 100.0 |
| 市街化区域 | 720.6 | 36.3 |
| 市街化調整区域 | 1,263.4 | 63.7 |
| 都市計画用途地域 | 720.6 | 100.0 |
| 第一種低層住居専用地域 | 336.5 | 46.7 |
| 第一種中高層住居専用地域 | 71.9 | 10.0 |
| 第二種中高層住居専用地域 | 8.5 | 1.2 |
| 第一種住居地域 | 166.8 | 23.1 |
| 第二種住居地域 | 48.4 | 6.7 |
| 準住居地域 | 19.0 | 2.6 |
| 近隣商業地域 | 9.5 | 1.3 |
| 商業地域 | 9.0 | 1.3 |
| 準工業地域 | 22.0 | 3.1 |
| 工業専用地域 | 29.0 | 4.0 |

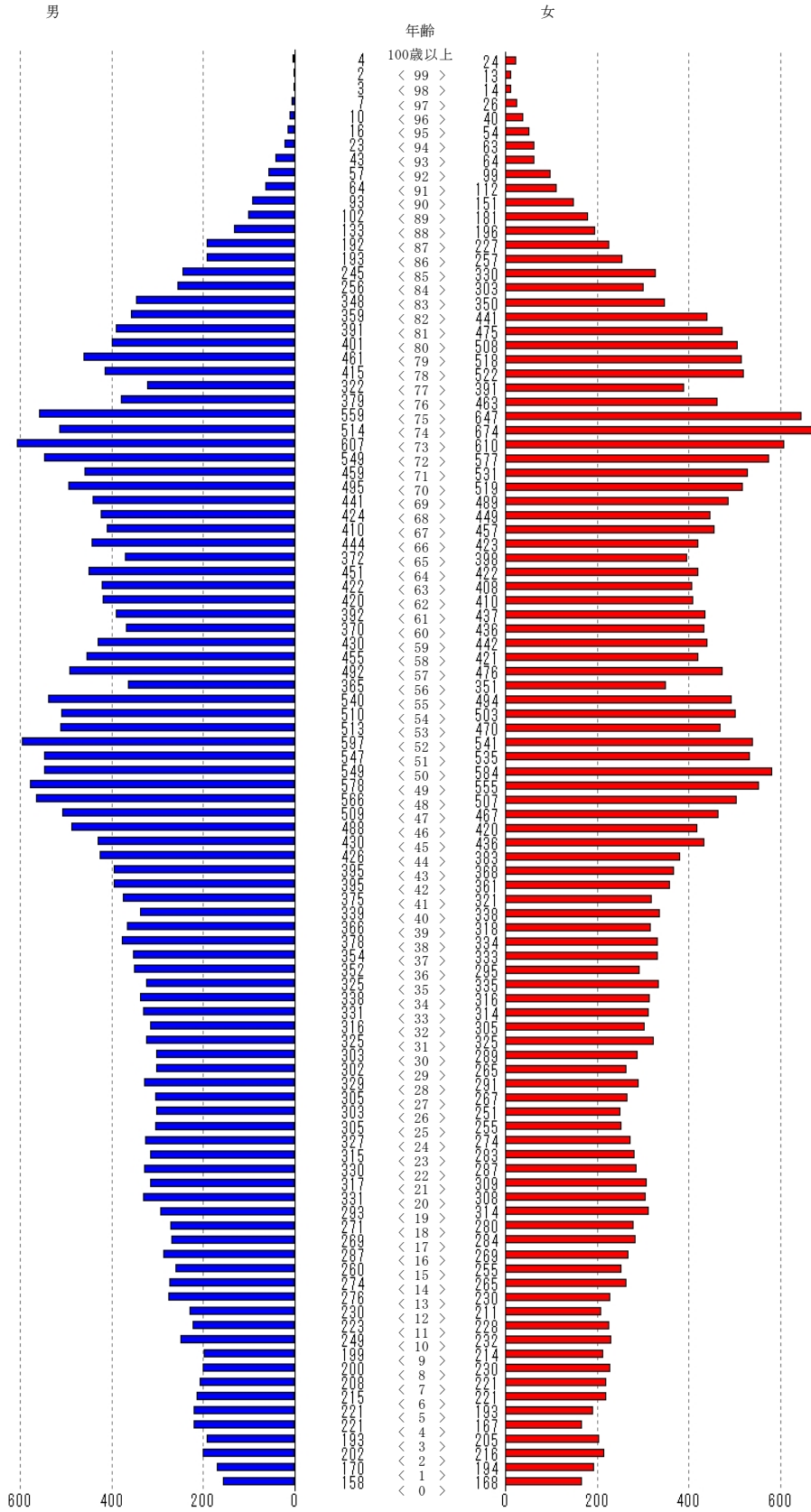
資料：都市計画政策課

1. 人口ピラミッド(1歳階級)

北本市 令和 4年12月末

【人口ピラミッド】

| 全住民 | 男 | 女 | 計 |
|-----|--------|--------|--------|
| 総人口 | 32,518 | 33,233 | 65,751 |



資料：住民基本台帳

2. 人口の推移

各年10月1日現在

| 年 | 面積 (km ²) | 世帯 | 人 口 | | | 1世帯 平均人員 | 人口密度 (1km ² あたり) | |
|----|--------------------------|-------|--------|--------|--------|-------------|-----------------------------------|---------|
| | | | 総数 | 男 | 女 | | | |
| 昭和 | 58 | 19.63 | 15,824 | 56,551 | 28,377 | 28,174 | 3.6 | 2,880.8 |
| | 59 | 19.63 | 16,193 | 57,535 | 28,870 | 28,665 | 3.6 | 2,931.0 |
| | 60 | 19.63 | 16,498 | 58,172 | 29,185 | 28,987 | 3.5 | 2,963.4 |
| | 61 | 19.63 | 16,894 | 59,090 | 29,692 | 29,398 | 3.5 | 3,010.2 |
| | 62 | 19.63 | 17,302 | 60,171 | 30,233 | 29,938 | 3.5 | 3,065.3 |
| | 63 | 19.63 | 17,839 | 61,359 | 30,851 | 30,508 | 3.4 | 3,125.8 |
| 平成 | 元 | 19.63 | 18,393 | 62,560 | 31,401 | 31,159 | 3.4 | 3,187.0 |
| | 2 | 19.81 | 19,043 | 63,916 | 32,100 | 31,816 | 3.4 | 3,226.5 |
| | 3 | 19.81 | 19,783 | 65,513 | 32,936 | 32,577 | 3.3 | 3,307.1 |
| | 4 | 19.81 | 20,470 | 66,836 | 33,581 | 33,255 | 3.3 | 3,373.9 |
| | 5 | 19.81 | 21,282 | 68,413 | 34,396 | 34,017 | 3.2 | 3,453.5 |
| | 6 | 19.81 | 22,080 | 69,903 | 35,112 | 34,791 | 3.2 | 3,528.7 |
| | 7 | 19.81 | 22,461 | 70,139 | 35,204 | 34,935 | 3.1 | 3,540.6 |
| | 8 | 19.84 | 22,687 | 69,881 | 35,127 | 34,754 | 3.1 | 3,522.2 |
| | 9 | 19.84 | 22,980 | 69,647 | 34,937 | 34,710 | 3.0 | 3,510.4 |
| | 10 | 19.84 | 23,229 | 69,608 | 34,948 | 34,660 | 3.0 | 3,508.5 |
| | 11 | 19.84 | 23,567 | 69,728 | 35,018 | 34,710 | 3.0 | 3,514.5 |
| | 12 | 19.84 | 23,996 | 69,816 | 35,054 | 34,762 | 2.9 | 3,519.0 |
| | 13 | 19.84 | 24,485 | 70,179 | 35,255 | 34,924 | 2.9 | 3,537.2 |
| | 14 | 19.84 | 24,865 | 70,400 | 35,319 | 35,081 | 2.8 | 3,548.4 |
| | 15 | 19.84 | 25,208 | 70,517 | 35,343 | 35,174 | 2.8 | 3,554.3 |
| | 16 | 19.84 | 25,660 | 70,719 | 35,404 | 35,315 | 2.8 | 3,564.5 |
| | 17 | 19.84 | 26,035 | 70,662 | 35,389 | 35,273 | 2.7 | 3,561.6 |
| | 18 | 19.84 | 26,429 | 70,606 | 35,311 | 35,295 | 2.7 | 3,558.8 |
| | 19 | 19.84 | 26,760 | 70,518 | 35,345 | 35,173 | 2.6 | 3,554.3 |
| | 20 | 19.84 | 27,027 | 70,229 | 35,186 | 35,043 | 2.6 | 3,539.8 |
| | 21 | 19.84 | 27,244 | 70,048 | 35,035 | 35,013 | 2.6 | 3,530.6 |
| | 22 | 19.84 | 27,416 | 69,761 | 34,887 | 34,874 | 2.5 | 3,516.2 |
| | 23 | 19.84 | 27,612 | 69,510 | 34,735 | 34,775 | 2.5 | 3,503.5 |
| | 24 | 19.84 | 27,803 | 69,264 | 34,527 | 34,737 | 2.5 | 3,491.1 |
| | 25 | 19.84 | 28,109 | 69,038 | 34,366 | 34,672 | 2.5 | 3,479.7 |
| | 26 | 19.84 | 28,416 | 68,712 | 34,195 | 34,517 | 2.4 | 3,463.3 |
| | 27 | 19.82 | 28,610 | 68,222 | 33,945 | 34,277 | 2.4 | 3,442.1 |
| | 28 | 19.82 | 28,792 | 67,697 | 33,677 | 34,020 | 2.4 | 3,415.6 |
| | 29 | 19.82 | 28,872 | 67,144 | 33,410 | 33,734 | 2.3 | 3,387.7 |
| | 30 | 19.82 | 29,042 | 66,743 | 33,207 | 33,536 | 2.3 | 3,367.5 |
| 令和 | 元 | 19.82 | 29,226 | 66,274 | 32,977 | 33,297 | 2.3 | 3,343.8 |
| | 2 | 19.82 | 29,566 | 66,097 | 32,871 | 33,226 | 2.2 | 3,334.9 |
| | 3 | 19.82 | 29,848 | 65,817 | 32,603 | 33,214 | 2.2 | 3,320.7 |
| | 4 | 19.82 | 30,297 | 65,868 | 32,561 | 33,307 | 2.2 | 3,323.3 |

注) 平成24年から外国人を含む。

資料：住民基本台帳

3. 人口動態

| 年 | 自然動態 | | | 社会動態 | | | 増加人口 | 各年度3月31日現在 | | |
|-------|------|-----|-------|-------|-------|-------|-------|------------|-------|-------|
| | 出生 | 死亡 | 自然増 | 転入 | 転出 | 社会増 | | 年度 | 婚姻(組) | 離婚(組) |
| 平成 24 | 453 | 570 | △ 117 | 2,165 | 2,528 | △ 363 | △ 480 | 平成 24 | 273 | 117 |
| 25 | 404 | 648 | △ 244 | 2,421 | 2,522 | △ 101 | △ 345 | 25 | 254 | 90 |
| 26 | 414 | 668 | △ 254 | 2,311 | 2,441 | △ 130 | △ 384 | 26 | 269 | 97 |
| 27 | 373 | 559 | △ 186 | 2,208 | 2,523 | △ 315 | △ 501 | 27 | 239 | 115 |
| 28 | 391 | 563 | △ 172 | 2,068 | 2,480 | △ 412 | △ 584 | 28 | 248 | 106 |
| 29 | 374 | 641 | △ 267 | 2,160 | 2,401 | △ 241 | △ 508 | 29 | 260 | 84 |
| 30 | 343 | 657 | △ 314 | 2,240 | 2,333 | △ 93 | △ 407 | 30 | 239 | 96 |
| 令和 元 | 363 | 724 | △ 361 | 2,238 | 2,380 | △ 142 | △ 503 | 令和 元 | 278 | 103 |
| 2 | 362 | 720 | △ 358 | 2,416 | 2,200 | 216 | △ 142 | 2 | 226 | 92 |
| 3 | 332 | 814 | △ 482 | 2,393 | 2,113 | 280 | △ 202 | 3 | 211 | 82 |

資料：市民課

注1) 住民基本台帳人口。

注2) 制度改正により、平成24年から外国人を含む。

4. 在留外国人の人口

| 年 | 総数 | 各年12月31日現在 | | | | | | | | | |
|-------|-----|------------|-------|----|------|------|-----|------|-------|------|-----|
| | | 韓国 | 韓国・朝鮮 | 台湾 | ブラジル | ネパール | 中国 | アメリカ | フィリピン | ベトナム | その他 |
| 平成 24 | … | … | … | … | … | … | … | … | … | … | … |
| 25 | 430 | … | 66 | 16 | 11 | … | 170 | 5 | 75 | 6 | 81 |
| 26 | 428 | … | 65 | 21 | 11 | … | 160 | 7 | 74 | 7 | 83 |
| 27 | 421 | 49 | … | 27 | 14 | 11 | 154 | 9 | 71 | 11 | 75 |
| 28 | 420 | 52 | … | 29 | 13 | 12 | 133 | 8 | 78 | 22 | 73 |
| 29 | 439 | 50 | … | 30 | 12 | 16 | 127 | 8 | 78 | 38 | 80 |
| 30 | 486 | 53 | … | 28 | 11 | 18 | 137 | 8 | 77 | 64 | 90 |
| 令和 元 | 583 | 61 | … | 29 | 12 | 26 | 150 | 11 | 82 | 115 | 97 |
| 2 | 645 | 62 | … | 26 | 12 | 49 | 147 | 12 | 84 | 145 | 108 |
| 3 | 641 | 60 | … | 25 | 15 | 40 | 145 | 11 | 82 | 157 | 106 |

資料：在留外国人統計(法務省)

注1) 平成24年に改正出入国管理及び難民認定法等が施行されたことに伴い、外国人登録法が廃止され、新しい在留管理制度が導入された。

注2) 法務省出典「在留外国人統計」における最新掲載の国籍を記載。

5. 年齢別人口

各年1月1日現在

| 年 齢 | 平 成 31 年 | | | 令 和 2 年 | | |
|-----|----------|--------|--------|---------|--------|--------|
| | 総 数 | 男 | 女 | 総 数 | 男 | 女 |
| 総 数 | 66,668 | 33,180 | 33,488 | 66,171 | 32,905 | 33,266 |
| 0 | 345 | 192 | 153 | 349 | 160 | 189 |
| 1 | 405 | 225 | 180 | 345 | 197 | 148 |
| 2 | 424 | 210 | 214 | 405 | 217 | 188 |
| 3 | 411 | 202 | 209 | 425 | 213 | 212 |
| 4 | 432 | 204 | 228 | 404 | 197 | 207 |
| 5 | 406 | 196 | 210 | 431 | 202 | 229 |
| 6 | 486 | 251 | 235 | 409 | 199 | 210 |
| 7 | 448 | 222 | 226 | 480 | 248 | 232 |
| 8 | 447 | 235 | 212 | 448 | 219 | 229 |
| 9 | 499 | 274 | 225 | 446 | 232 | 214 |
| 10 | 534 | 271 | 263 | 505 | 277 | 228 |
| 11 | 509 | 265 | 244 | 532 | 271 | 261 |
| 12 | 560 | 290 | 270 | 503 | 261 | 242 |
| 13 | 556 | 274 | 282 | 557 | 289 | 268 |
| 14 | 553 | 265 | 288 | 556 | 272 | 284 |
| 15 | 608 | 291 | 317 | 554 | 267 | 287 |
| 16 | 644 | 337 | 307 | 607 | 290 | 317 |
| 17 | 641 | 327 | 314 | 641 | 336 | 305 |
| 18 | 635 | 344 | 291 | 638 | 328 | 310 |
| 19 | 628 | 325 | 303 | 613 | 328 | 285 |
| 20 | 656 | 357 | 299 | 628 | 322 | 306 |
| 21 | 599 | 311 | 288 | 641 | 355 | 286 |
| 22 | 588 | 318 | 270 | 589 | 310 | 279 |
| 23 | 574 | 301 | 273 | 559 | 302 | 257 |
| 24 | 636 | 339 | 297 | 573 | 309 | 264 |

資料：住民基本台帳

注) 外国人を含む。

年齢別人口(続き)

各年1月1日現在

| 年 齢 | 令 和 3 年 | | | 令 和 4 年 | | |
|-----|---------|--------|--------|---------|--------|--------|
| | 総 数 | 男 | 女 | 総 数 | 男 | 女 |
| 総 数 | 66,022 | 32,798 | 33,224 | 65,817 | 32,601 | 33,216 |
| 0 | 358 | 183 | 175 | 333 | 156 | 177 |
| 1 | 377 | 180 | 197 | 390 | 194 | 196 |
| 2 | 354 | 201 | 153 | 385 | 188 | 197 |
| 3 | 408 | 217 | 191 | 382 | 218 | 164 |
| 4 | 429 | 215 | 214 | 409 | 219 | 190 |
| 5 | 413 | 199 | 214 | 436 | 215 | 221 |
| 6 | 431 | 201 | 230 | 420 | 206 | 214 |
| 7 | 413 | 200 | 213 | 427 | 199 | 228 |
| 8 | 481 | 246 | 235 | 411 | 200 | 211 |
| 9 | 449 | 220 | 229 | 479 | 246 | 233 |
| 10 | 444 | 232 | 212 | 451 | 224 | 227 |
| 11 | 508 | 279 | 229 | 441 | 231 | 210 |
| 12 | 535 | 272 | 263 | 505 | 277 | 228 |
| 13 | 504 | 258 | 246 | 539 | 273 | 266 |
| 14 | 558 | 290 | 268 | 508 | 260 | 248 |
| 15 | 553 | 272 | 281 | 558 | 290 | 268 |
| 16 | 551 | 267 | 284 | 550 | 269 | 281 |
| 17 | 607 | 295 | 312 | 554 | 269 | 285 |
| 18 | 635 | 331 | 304 | 605 | 289 | 316 |
| 19 | 621 | 312 | 309 | 632 | 326 | 306 |
| 20 | 626 | 334 | 292 | 616 | 310 | 306 |
| 21 | 627 | 330 | 297 | 623 | 333 | 290 |
| 22 | 635 | 342 | 293 | 611 | 319 | 292 |
| 23 | 563 | 290 | 273 | 592 | 318 | 274 |
| 24 | 563 | 307 | 256 | 562 | 299 | 263 |

資料：住民基本台帳

注) 外国人を含む。

年齢別人口(続き)

各年1月1日現在

| 年 齢 | 平 成 31 年 | | | 令 和 2 年 | | |
|-----|----------|-----|-----|---------|-----|-----|
| | 総 数 | 男 | 女 | 総 数 | 男 | 女 |
| 25 | 590 | 317 | 273 | 624 | 333 | 291 |
| 26 | 596 | 308 | 288 | 581 | 315 | 266 |
| 27 | 595 | 318 | 277 | 569 | 294 | 275 |
| 28 | 610 | 300 | 310 | 555 | 291 | 264 |
| 29 | 607 | 306 | 301 | 609 | 296 | 313 |
| 30 | 651 | 337 | 314 | 605 | 313 | 292 |
| 31 | 647 | 311 | 336 | 644 | 332 | 312 |
| 32 | 609 | 337 | 272 | 630 | 310 | 320 |
| 33 | 673 | 332 | 341 | 626 | 346 | 280 |
| 34 | 712 | 366 | 346 | 669 | 333 | 336 |
| 35 | 686 | 369 | 317 | 689 | 355 | 334 |
| 36 | 678 | 338 | 340 | 671 | 358 | 313 |
| 37 | 695 | 378 | 317 | 660 | 329 | 331 |
| 38 | 729 | 375 | 354 | 698 | 383 | 315 |
| 39 | 773 | 401 | 372 | 727 | 374 | 353 |
| 40 | 792 | 424 | 368 | 768 | 406 | 362 |
| 41 | 860 | 433 | 427 | 796 | 425 | 371 |
| 42 | 907 | 493 | 414 | 860 | 432 | 428 |
| 43 | 983 | 519 | 464 | 907 | 490 | 417 |
| 44 | 1,072 | 564 | 508 | 982 | 522 | 460 |
| 45 | 1,127 | 585 | 542 | 1,055 | 556 | 499 |
| 46 | 1,146 | 550 | 596 | 1,127 | 584 | 543 |
| 47 | 1,069 | 531 | 538 | 1,141 | 547 | 594 |
| 48 | 1,124 | 593 | 531 | 1,076 | 536 | 540 |
| 49 | 979 | 508 | 471 | 1,124 | 594 | 530 |

資料：住民基本台帳

注) 外国人を含む。

年齢別人口(続き)

各年1月1日現在

| 年 齢 | 令 和 3 年 | | | 令 和 4 年 | | |
|-----|---------|-----|-----|---------|-----|-----|
| | 総 数 | 男 | 女 | 総 数 | 男 | 女 |
| 25 | 589 | 325 | 264 | 540 | 285 | 255 |
| 26 | 603 | 328 | 275 | 563 | 304 | 259 |
| 27 | 565 | 310 | 255 | 601 | 322 | 279 |
| 28 | 567 | 286 | 281 | 574 | 305 | 269 |
| 29 | 582 | 288 | 294 | 575 | 292 | 283 |
| 30 | 607 | 308 | 299 | 623 | 317 | 306 |
| 31 | 609 | 316 | 293 | 607 | 309 | 298 |
| 32 | 657 | 335 | 322 | 621 | 325 | 296 |
| 33 | 640 | 310 | 330 | 665 | 337 | 328 |
| 34 | 618 | 342 | 276 | 656 | 319 | 337 |
| 35 | 661 | 336 | 325 | 646 | 355 | 291 |
| 36 | 690 | 362 | 328 | 665 | 342 | 323 |
| 37 | 666 | 353 | 313 | 707 | 370 | 337 |
| 38 | 652 | 324 | 328 | 677 | 364 | 313 |
| 39 | 696 | 385 | 311 | 662 | 336 | 326 |
| 40 | 734 | 383 | 351 | 693 | 376 | 317 |
| 41 | 761 | 399 | 362 | 755 | 391 | 364 |
| 42 | 805 | 423 | 382 | 754 | 393 | 361 |
| 43 | 855 | 425 | 430 | 808 | 425 | 383 |
| 44 | 911 | 490 | 421 | 860 | 424 | 436 |
| 45 | 984 | 520 | 464 | 905 | 485 | 420 |
| 46 | 1,055 | 560 | 495 | 981 | 518 | 463 |
| 47 | 1,124 | 585 | 539 | 1,059 | 558 | 501 |
| 48 | 1,140 | 546 | 594 | 1,120 | 581 | 539 |
| 49 | 1,084 | 548 | 536 | 1,135 | 548 | 587 |

資料：住民基本台帳

注) 外国人を含む。

年齢別人口(続き)

各年1月1日現在

| 年 齢 | 平 成 31 年 | | | 令 和 2 年 | | |
|-----|----------|-----|-----|---------|-----|-----|
| | 総 数 | 男 | 女 | 総 数 | 男 | 女 |
| 50 | 1,005 | 510 | 495 | 977 | 506 | 471 |
| 51 | 1,057 | 562 | 495 | 1,008 | 510 | 498 |
| 52 | 707 | 369 | 338 | 1,045 | 552 | 493 |
| 53 | 973 | 493 | 480 | 701 | 365 | 336 |
| 54 | 871 | 451 | 420 | 972 | 496 | 476 |
| 55 | 863 | 416 | 447 | 880 | 457 | 423 |
| 56 | 814 | 379 | 435 | 870 | 421 | 449 |
| 57 | 828 | 398 | 430 | 807 | 375 | 432 |
| 58 | 833 | 419 | 414 | 823 | 396 | 427 |
| 59 | 810 | 410 | 400 | 825 | 419 | 406 |
| 60 | 880 | 457 | 423 | 822 | 417 | 405 |
| 61 | 770 | 376 | 394 | 880 | 455 | 425 |
| 62 | 857 | 435 | 422 | 776 | 379 | 397 |
| 63 | 886 | 432 | 454 | 849 | 430 | 419 |
| 64 | 896 | 442 | 454 | 876 | 424 | 452 |
| 65 | 946 | 451 | 495 | 893 | 438 | 455 |
| 66 | 1,046 | 518 | 528 | 940 | 446 | 494 |
| 67 | 1,020 | 473 | 547 | 1,045 | 515 | 530 |
| 68 | 1,147 | 560 | 587 | 1,012 | 471 | 541 |
| 69 | 1,277 | 647 | 630 | 1,142 | 557 | 585 |
| 70 | 1,247 | 562 | 685 | 1,266 | 635 | 631 |
| 71 | 1,267 | 605 | 662 | 1,226 | 545 | 681 |
| 72 | 906 | 419 | 487 | 1,253 | 599 | 654 |
| 73 | 758 | 359 | 399 | 891 | 409 | 482 |
| 74 | 1,004 | 465 | 539 | 752 | 358 | 394 |

資料：住民基本台帳

注) 外国人を含む。

年齢別人口(続き)

各年1月1日現在

| 年 齢 | 令 和 3 年 | | | 令 和 4 年 | | |
|-----|---------|-----|-----|---------|-----|-----|
| | 総 数 | 男 | 女 | 総 数 | 男 | 女 |
| 50 | 1,127 | 594 | 533 | 1,085 | 550 | 535 |
| 51 | 980 | 509 | 471 | 1,126 | 591 | 535 |
| 52 | 1,010 | 512 | 498 | 985 | 511 | 474 |
| 53 | 1,044 | 546 | 498 | 1,014 | 512 | 502 |
| 54 | 703 | 369 | 334 | 1,039 | 540 | 499 |
| 55 | 970 | 492 | 478 | 706 | 365 | 341 |
| 56 | 880 | 457 | 423 | 968 | 493 | 475 |
| 57 | 881 | 431 | 450 | 885 | 459 | 426 |
| 58 | 810 | 379 | 431 | 873 | 428 | 445 |
| 59 | 827 | 397 | 430 | 811 | 381 | 430 |
| 60 | 828 | 418 | 410 | 829 | 393 | 436 |
| 61 | 825 | 416 | 409 | 829 | 418 | 411 |
| 62 | 872 | 453 | 419 | 830 | 420 | 410 |
| 63 | 777 | 381 | 396 | 868 | 449 | 419 |
| 64 | 853 | 431 | 422 | 778 | 379 | 399 |
| 65 | 873 | 421 | 452 | 859 | 436 | 423 |
| 66 | 886 | 434 | 452 | 875 | 422 | 453 |
| 67 | 939 | 441 | 498 | 884 | 434 | 450 |
| 68 | 1,036 | 510 | 526 | 936 | 441 | 495 |
| 69 | 1,002 | 463 | 539 | 1,030 | 505 | 525 |
| 70 | 1,133 | 554 | 579 | 996 | 459 | 537 |
| 71 | 1,246 | 623 | 623 | 1,133 | 553 | 580 |
| 72 | 1,211 | 533 | 678 | 1,233 | 615 | 618 |
| 73 | 1,239 | 591 | 648 | 1,198 | 525 | 673 |
| 74 | 878 | 400 | 478 | 1,220 | 570 | 650 |

資料：住民基本台帳

注) 外国人を含む。

年齢別人口(続き)

各年1月1日現在

| 年 齢 | 平 成 31 年 | | | 令 和 2 年 | | |
|-------|----------|-----|-----|---------|-----|-----|
| | 総 数 | 男 | 女 | 総 数 | 男 | 女 |
| 75 | 1,053 | 506 | 547 | 997 | 458 | 539 |
| 76 | 1,000 | 460 | 540 | 1,029 | 489 | 540 |
| 77 | 979 | 457 | 522 | 982 | 448 | 534 |
| 78 | 911 | 438 | 473 | 961 | 447 | 514 |
| 79 | 807 | 414 | 393 | 883 | 419 | 464 |
| 80 | 668 | 323 | 345 | 786 | 401 | 385 |
| 81 | 693 | 324 | 369 | 644 | 306 | 338 |
| 82 | 563 | 262 | 301 | 676 | 314 | 362 |
| 83 | 550 | 254 | 296 | 541 | 249 | 292 |
| 84 | 440 | 194 | 246 | 522 | 239 | 283 |
| 85 | 413 | 174 | 239 | 423 | 182 | 241 |
| 86 | 344 | 136 | 208 | 376 | 153 | 223 |
| 87 | 278 | 124 | 154 | 324 | 126 | 198 |
| 88 | 261 | 107 | 154 | 267 | 118 | 149 |
| 89 | 202 | 89 | 113 | 232 | 94 | 138 |
| 90 | 162 | 53 | 109 | 179 | 76 | 103 |
| 91 | 131 | 39 | 92 | 148 | 49 | 99 |
| 92 | 101 | 28 | 73 | 112 | 32 | 80 |
| 93 | 92 | 26 | 66 | 83 | 21 | 62 |
| 94 | 57 | 16 | 41 | 73 | 18 | 55 |
| 95 | 46 | 7 | 39 | 51 | 15 | 36 |
| 96 | 40 | 11 | 29 | 36 | 5 | 31 |
| 97 | 28 | 6 | 22 | 32 | 8 | 24 |
| 98 | 16 | 3 | 13 | 21 | 3 | 18 |
| 99 | 12 | - | 12 | 10 | 2 | 8 |
| 100以上 | 19 | 2 | 17 | 21 | 3 | 18 |

資料：住民基本台帳

注) 外国人を含む。

年齢別人口(続き)

各年1月1日現在

| 年 齢 | 令 和 3 年 | | | 令 和 4 年 | | |
|-------|---------|-----|-----|---------|-----|-----|
| | 総 数 | 男 | 女 | 総 数 | 男 | 女 |
| 75 | 743 | 349 | 394 | 864 | 390 | 474 |
| 76 | 980 | 446 | 534 | 726 | 333 | 393 |
| 77 | 1,015 | 477 | 538 | 966 | 435 | 531 |
| 78 | 973 | 441 | 532 | 995 | 472 | 523 |
| 79 | 937 | 430 | 507 | 940 | 427 | 513 |
| 80 | 859 | 402 | 457 | 904 | 413 | 491 |
| 81 | 763 | 389 | 374 | 828 | 376 | 452 |
| 82 | 622 | 294 | 328 | 725 | 369 | 356 |
| 83 | 647 | 296 | 351 | 585 | 269 | 316 |
| 84 | 524 | 240 | 284 | 609 | 267 | 342 |
| 85 | 500 | 231 | 269 | 483 | 210 | 273 |
| 86 | 385 | 164 | 221 | 465 | 212 | 253 |
| 87 | 346 | 140 | 206 | 362 | 148 | 214 |
| 88 | 303 | 116 | 187 | 310 | 120 | 190 |
| 89 | 237 | 96 | 141 | 268 | 102 | 166 |
| 90 | 213 | 85 | 128 | 208 | 82 | 126 |
| 91 | 157 | 63 | 94 | 192 | 75 | 117 |
| 92 | 124 | 39 | 85 | 133 | 50 | 83 |
| 93 | 100 | 25 | 75 | 106 | 30 | 76 |
| 94 | 71 | 19 | 52 | 88 | 20 | 68 |
| 95 | 58 | 12 | 46 | 61 | 14 | 47 |
| 96 | 42 | 13 | 29 | 43 | 10 | 33 |
| 97 | 26 | 5 | 21 | 28 | 8 | 20 |
| 98 | 29 | 6 | 23 | 19 | 4 | 15 |
| 99 | 17 | 2 | 15 | 20 | 3 | 17 |
| 100以上 | 23 | 3 | 20 | 28 | 4 | 24 |

資料：住民基本台帳

注) 外国人を含む。

6. 町(丁)字別人口

各年1月1日現在

| 町(丁)字名 | 平成31年 | | | | 令和2年 | | | |
|--------|--------|--------|--------|--------|--------|--------|--------|--------|
| | 世帯 | 総数 | 男 | 女 | 世帯 | 総数 | 男 | 女 |
| 総数 | 29,074 | 66,668 | 33,180 | 33,488 | 29,237 | 66,171 | 32,905 | 33,266 |
| 朝日1丁目 | 71 | 126 | 51 | 75 | 65 | 125 | 53 | 72 |
| 朝日2丁目 | 1,048 | 2,402 | 1,222 | 1,180 | 1,042 | 2,322 | 1,169 | 1,153 |
| 朝日3丁目 | 44 | 111 | 54 | 57 | 44 | 110 | 54 | 56 |
| 朝日4丁目 | 83 | 217 | 112 | 105 | 82 | 213 | 111 | 102 |
| 東間1丁目 | 181 | 296 | 163 | 133 | 189 | 309 | 172 | 137 |
| 東間2丁目 | 450 | 1,004 | 491 | 513 | 463 | 1,027 | 506 | 521 |
| 東間3丁目 | 238 | 583 | 284 | 299 | 240 | 571 | 279 | 292 |
| 東間4丁目 | 277 | 664 | 333 | 331 | 283 | 682 | 341 | 341 |
| 東間5丁目 | 686 | 1,607 | 769 | 838 | 677 | 1,557 | 742 | 815 |
| 東間6丁目 | 201 | 487 | 237 | 250 | 200 | 485 | 236 | 249 |
| 東間7丁目 | 384 | 935 | 477 | 458 | 384 | 940 | 484 | 456 |
| 東間8丁目 | 601 | 1,427 | 706 | 721 | 594 | 1,385 | 683 | 702 |
| 北本1丁目 | 190 | 371 | 187 | 184 | 187 | 358 | 183 | 175 |
| 北本2丁目 | 337 | 722 | 360 | 362 | 331 | 705 | 348 | 357 |
| 北本3丁目 | 322 | 755 | 350 | 405 | 318 | 742 | 344 | 398 |
| 北本4丁目 | 479 | 1,027 | 525 | 502 | 474 | 1,009 | 513 | 496 |
| 大字北本宿 | 39 | 84 | 44 | 40 | 40 | 86 | 46 | 40 |
| 大字下石戸上 | 55 | 135 | 68 | 67 | 48 | 112 | 57 | 55 |
| 大字下石戸下 | 807 | 1,774 | 888 | 886 | 830 | 1,834 | 915 | 919 |
| 中央1丁目 | 246 | 543 | 277 | 266 | 256 | 545 | 279 | 266 |
| 中央2丁目 | 250 | 499 | 240 | 259 | 239 | 471 | 233 | 238 |
| 中央3丁目 | 156 | 374 | 180 | 194 | 155 | 382 | 180 | 202 |
| 中央4丁目 | 274 | 553 | 266 | 287 | 268 | 539 | 257 | 282 |
| 中丸1丁目 | 415 | 1,023 | 496 | 527 | 418 | 1,006 | 485 | 521 |
| 中丸2丁目 | 405 | 865 | 451 | 414 | 403 | 860 | 444 | 416 |
| 中丸3丁目 | 387 | 984 | 490 | 494 | 393 | 986 | 493 | 493 |
| 中丸4丁目 | 338 | 795 | 403 | 392 | 350 | 804 | 408 | 396 |
| 中丸5丁目 | 534 | 1,289 | 637 | 652 | 544 | 1,316 | 645 | 671 |
| 中丸6丁目 | 197 | 438 | 226 | 212 | 208 | 454 | 234 | 220 |
| 中丸7丁目 | 457 | 1,137 | 575 | 562 | 472 | 1,163 | 584 | 579 |
| 中丸8丁目 | 42 | 122 | 63 | 59 | 43 | 122 | 64 | 58 |
| 中丸9丁目 | 70 | 161 | 78 | 83 | 72 | 168 | 83 | 85 |
| 中丸10丁目 | 182 | 459 | 228 | 231 | 183 | 450 | 225 | 225 |

資料：住民基本台帳

注) 外国人を含む。

町(丁)字別人口(続き)

各年1月1日現在

| 町(丁)字名 | 令和3年 | | | | 令和4年 | | | |
|--------|--------|--------|--------|--------|--------|--------|--------|--------|
| | 世帯 | 総数 | 男 | 女 | 世帯 | 総数 | 男 | 女 |
| 総数 | 29,619 | 66,022 | 32,798 | 33,224 | 29,906 | 65,817 | 32,601 | 33,216 |
| 朝日1丁目 | 64 | 122 | 52 | 70 | 57 | 109 | 47 | 62 |
| 朝日2丁目 | 1,048 | 2,278 | 1,142 | 1,136 | 1,063 | 2,229 | 1,118 | 1,111 |
| 朝日3丁目 | 44 | 112 | 54 | 58 | 45 | 110 | 55 | 55 |
| 朝日4丁目 | 80 | 205 | 108 | 97 | 86 | 211 | 113 | 98 |
| 東間1丁目 | 181 | 302 | 165 | 137 | 205 | 325 | 174 | 151 |
| 東間2丁目 | 476 | 1,023 | 502 | 521 | 475 | 1,009 | 503 | 506 |
| 東間3丁目 | 242 | 581 | 283 | 298 | 237 | 579 | 279 | 300 |
| 東間4丁目 | 292 | 680 | 337 | 343 | 295 | 673 | 337 | 336 |
| 東間5丁目 | 688 | 1,529 | 726 | 803 | 694 | 1,518 | 714 | 804 |
| 東間6丁目 | 207 | 488 | 241 | 247 | 221 | 516 | 251 | 265 |
| 東間7丁目 | 390 | 937 | 488 | 449 | 398 | 951 | 493 | 458 |
| 東間8丁目 | 589 | 1,358 | 666 | 692 | 587 | 1,325 | 644 | 681 |
| 北本1丁目 | 191 | 356 | 189 | 167 | 190 | 353 | 184 | 169 |
| 北本2丁目 | 325 | 683 | 332 | 351 | 337 | 709 | 350 | 359 |
| 北本3丁目 | 320 | 733 | 341 | 392 | 316 | 704 | 328 | 376 |
| 北本4丁目 | 470 | 1,004 | 514 | 490 | 500 | 1,065 | 554 | 511 |
| 大字北本宿 | 40 | 87 | 44 | 43 | 44 | 93 | 45 | 48 |
| 大字下石戸上 | 67 | 153 | 73 | 80 | 81 | 179 | 89 | 90 |
| 大字下石戸下 | 860 | 1,890 | 937 | 953 | 878 | 1,929 | 962 | 967 |
| 中央1丁目 | 253 | 789 | 258 | 531 | 258 | 533 | 272 | 261 |
| 中央2丁目 | 234 | 685 | 230 | 455 | 237 | 458 | 219 | 239 |
| 中央3丁目 | 172 | 596 | 205 | 391 | 172 | 383 | 177 | 206 |
| 中央4丁目 | 274 | 810 | 277 | 533 | 277 | 535 | 256 | 279 |
| 中丸1丁目 | 418 | 1,522 | 515 | 1,007 | 429 | 1,017 | 496 | 521 |
| 中丸2丁目 | 410 | 1,301 | 427 | 874 | 400 | 857 | 436 | 421 |
| 中丸3丁目 | 406 | 1,503 | 503 | 1,000 | 411 | 1,008 | 500 | 508 |
| 中丸4丁目 | 352 | 1,183 | 390 | 793 | 361 | 786 | 406 | 380 |
| 中丸5丁目 | 547 | 1,985 | 670 | 1,315 | 546 | 1,310 | 641 | 669 |
| 中丸6丁目 | 208 | 657 | 213 | 444 | 216 | 466 | 243 | 223 |
| 中丸7丁目 | 476 | 1,754 | 583 | 1,171 | 507 | 1,211 | 606 | 605 |
| 中丸8丁目 | 42 | 177 | 59 | 118 | 43 | 115 | 56 | 59 |
| 中丸9丁目 | 73 | 242 | 81 | 161 | 72 | 154 | 78 | 76 |
| 中丸10丁目 | 186 | 681 | 228 | 453 | 188 | 448 | 220 | 228 |

資料：住民基本台帳

注) 外国人を含む。

町(丁)字別人口(続き)

各年1月1日現在

| 町(丁)字名 | 平成 31 年 | | | | 令和 2 年 | | | |
|----------|---------|-------|-----|-----|--------|-------|-----|-----|
| | 世帯 | 総数 | 男 | 女 | 世帯 | 総数 | 男 | 女 |
| 西高尾 1 丁目 | 303 | 667 | 306 | 361 | 307 | 669 | 301 | 368 |
| 西高尾 2 丁目 | 281 | 644 | 326 | 318 | 284 | 637 | 324 | 313 |
| 西高尾 3 丁目 | 297 | 612 | 299 | 313 | 307 | 628 | 306 | 322 |
| 西高尾 4 丁目 | 281 | 642 | 313 | 329 | 276 | 625 | 302 | 323 |
| 西高尾 5 丁目 | 354 | 843 | 419 | 424 | 353 | 837 | 415 | 422 |
| 西高尾 6 丁目 | 187 | 459 | 239 | 220 | 188 | 447 | 234 | 213 |
| 西高尾 7 丁目 | 331 | 773 | 371 | 402 | 327 | 756 | 361 | 395 |
| 西高尾 8 丁目 | 251 | 582 | 290 | 292 | 250 | 587 | 292 | 295 |
| 深井 1 丁目 | 157 | 352 | 175 | 177 | 159 | 338 | 169 | 169 |
| 深井 2 丁目 | 166 | 380 | 181 | 199 | 160 | 358 | 171 | 187 |
| 深井 3 丁目 | 83 | 191 | 100 | 91 | 85 | 191 | 97 | 94 |
| 深井 4 丁目 | 133 | 364 | 176 | 188 | 133 | 362 | 175 | 187 |
| 深井 5 丁目 | 99 | 176 | 72 | 104 | 97 | 172 | 69 | 103 |
| 深井 6 丁目 | 277 | 618 | 302 | 316 | 271 | 616 | 293 | 323 |
| 深井 7 丁目 | 77 | 206 | 108 | 98 | 77 | 203 | 108 | 95 |
| 深井 8 丁目 | 71 | 206 | 102 | 104 | 70 | 201 | 100 | 101 |
| 本町 1 丁目 | 136 | 274 | 130 | 144 | 144 | 293 | 138 | 155 |
| 本町 2 丁目 | 203 | 471 | 244 | 227 | 211 | 482 | 250 | 232 |
| 本町 3 丁目 | 199 | 449 | 230 | 219 | 202 | 445 | 225 | 220 |
| 本町 4 丁目 | 195 | 478 | 244 | 234 | 196 | 479 | 248 | 231 |
| 本町 5 丁目 | 299 | 684 | 331 | 353 | 295 | 673 | 329 | 344 |
| 本町 6 丁目 | 335 | 757 | 378 | 379 | 350 | 777 | 382 | 395 |
| 本町 7 丁目 | 175 | 377 | 184 | 193 | 176 | 376 | 185 | 191 |
| 本町 8 丁目 | 185 | 441 | 222 | 219 | 186 | 439 | 224 | 215 |
| 宮内 1 丁目 | 451 | 1,028 | 509 | 519 | 449 | 1,006 | 498 | 508 |
| 宮内 2 丁目 | 183 | 424 | 197 | 227 | 185 | 425 | 201 | 224 |
| 宮内 3 丁目 | 457 | 1,098 | 569 | 529 | 465 | 1,115 | 577 | 538 |
| 宮内 4 丁目 | 56 | 163 | 77 | 86 | 59 | 168 | 78 | 90 |
| 宮内 5 丁目 | 259 | 644 | 310 | 334 | 260 | 637 | 307 | 330 |
| 宮内 6 丁目 | 133 | 326 | 160 | 166 | 128 | 315 | 155 | 160 |
| 宮内 7 丁目 | 70 | 160 | 77 | 83 | 73 | 162 | 81 | 81 |

資料：住民基本台帳

注) 外国人を含む。

町(丁)字別人口(続き)

各年1月1日現在

| 町(丁)字名 | 令和3年 | | | | 令和4年 | | | |
|--------|------|-------|-----|-----|------|-------|-----|-----|
| | 世帯 | 総数 | 男 | 女 | 世帯 | 総数 | 男 | 女 |
| 西高尾1丁目 | 306 | 660 | 298 | 362 | 305 | 653 | 289 | 364 |
| 西高尾2丁目 | 283 | 625 | 312 | 313 | 284 | 644 | 329 | 315 |
| 西高尾3丁目 | 310 | 637 | 317 | 320 | 300 | 612 | 307 | 305 |
| 西高尾4丁目 | 276 | 611 | 301 | 310 | 284 | 618 | 303 | 315 |
| 西高尾5丁目 | 368 | 845 | 423 | 422 | 375 | 835 | 419 | 416 |
| 西高尾6丁目 | 188 | 450 | 233 | 217 | 186 | 444 | 229 | 215 |
| 西高尾7丁目 | 326 | 741 | 352 | 389 | 325 | 731 | 346 | 385 |
| 西高尾8丁目 | 254 | 589 | 294 | 295 | 259 | 585 | 287 | 298 |
| 深井1丁目 | 160 | 327 | 165 | 162 | 166 | 330 | 169 | 161 |
| 深井2丁目 | 158 | 353 | 170 | 183 | 157 | 344 | 166 | 178 |
| 深井3丁目 | 101 | 200 | 98 | 102 | 97 | 200 | 97 | 103 |
| 深井4丁目 | 137 | 362 | 173 | 189 | 140 | 358 | 173 | 185 |
| 深井5丁目 | 98 | 172 | 66 | 106 | 95 | 162 | 57 | 105 |
| 深井6丁目 | 276 | 622 | 293 | 329 | 276 | 611 | 285 | 326 |
| 深井7丁目 | 77 | 202 | 107 | 95 | 77 | 195 | 103 | 92 |
| 深井8丁目 | 72 | 207 | 101 | 106 | 74 | 200 | 100 | 100 |
| 本町1丁目 | 146 | 296 | 140 | 156 | 145 | 285 | 135 | 150 |
| 本町2丁目 | 213 | 481 | 252 | 229 | 207 | 461 | 245 | 216 |
| 本町3丁目 | 207 | 449 | 224 | 225 | 226 | 485 | 241 | 244 |
| 本町4丁目 | 198 | 469 | 241 | 228 | 204 | 459 | 236 | 223 |
| 本町5丁目 | 293 | 655 | 324 | 331 | 297 | 658 | 322 | 336 |
| 本町6丁目 | 342 | 753 | 376 | 377 | 349 | 759 | 374 | 385 |
| 本町7丁目 | 178 | 380 | 185 | 195 | 183 | 391 | 189 | 202 |
| 本町8丁目 | 190 | 441 | 221 | 220 | 193 | 442 | 220 | 222 |
| 宮内1丁目 | 456 | 1,011 | 501 | 510 | 458 | 1,008 | 492 | 516 |
| 宮内2丁目 | 183 | 412 | 195 | 217 | 182 | 399 | 193 | 206 |
| 宮内3丁目 | 482 | 1,148 | 594 | 554 | 488 | 1,160 | 597 | 593 |
| 宮内4丁目 | 57 | 159 | 71 | 88 | 56 | 157 | 71 | 86 |
| 宮内5丁目 | 267 | 626 | 300 | 326 | 275 | 625 | 296 | 329 |
| 宮内6丁目 | 134 | 315 | 156 | 159 | 136 | 315 | 156 | 159 |
| 宮内7丁目 | 73 | 169 | 84 | 85 | 69 | 158 | 80 | 78 |

資料：住民基本台帳

注) 外国人を含む。

町(丁)字別人口(続き)

各年1月1日現在

| 町(丁)字名 | 平成 31 年 | | | | 令和 2 年 | | | |
|----------|---------|-------|-------|-------|--------|-------|-------|-------|
| | 世帯 | 総数 | 男 | 女 | 世帯 | 総数 | 男 | 女 |
| 本宿 1 丁目 | 211 | 502 | 252 | 250 | 214 | 492 | 249 | 243 |
| 本宿 2 丁目 | 220 | 571 | 288 | 283 | 222 | 560 | 281 | 279 |
| 本宿 3 丁目 | 328 | 737 | 379 | 358 | 332 | 737 | 375 | 362 |
| 本宿 4 丁目 | 167 | 453 | 232 | 221 | 160 | 441 | 232 | 209 |
| 本宿 5 丁目 | 294 | 714 | 356 | 358 | 297 | 705 | 349 | 356 |
| 本宿 6 丁目 | 449 | 964 | 488 | 476 | 443 | 940 | 472 | 468 |
| 本宿 7 丁目 | 289 | 682 | 352 | 330 | 287 | 677 | 351 | 326 |
| 本宿 8 丁目 | 159 | 378 | 191 | 187 | 162 | 379 | 195 | 184 |
| 二ツ家 1 丁目 | 1,139 | 2,425 | 1,175 | 1,250 | 1,131 | 2,365 | 1,147 | 1,218 |
| 二ツ家 2 丁目 | 302 | 770 | 381 | 389 | 306 | 769 | 376 | 393 |
| 二ツ家 3 丁目 | 208 | 411 | 214 | 197 | 199 | 390 | 204 | 186 |
| 二ツ家 4 丁目 | 398 | 955 | 480 | 475 | 412 | 976 | 491 | 485 |
| 緑 1 丁目 | 190 | 446 | 226 | 220 | 187 | 434 | 220 | 214 |
| 緑 2 丁目 | 302 | 757 | 383 | 374 | 322 | 756 | 381 | 375 |
| 緑 3 丁目 | 290 | 765 | 371 | 394 | 300 | 788 | 386 | 402 |
| 緑 4 丁目 | 358 | 825 | 410 | 415 | 358 | 816 | 409 | 407 |
| 古市場 1 丁目 | 46 | 131 | 65 | 66 | 47 | 126 | 62 | 64 |
| 古市場 2 丁目 | 139 | 356 | 164 | 192 | 142 | 361 | 165 | 196 |
| 古市場 3 丁目 | 105 | 265 | 131 | 134 | 106 | 260 | 130 | 130 |
| 北中丸 1 丁目 | 24 | 61 | 37 | 24 | 25 | 63 | 38 | 25 |
| 北中丸 2 丁目 | 39 | 98 | 48 | 50 | 39 | 97 | 46 | 51 |
| 山中 1 丁目 | 191 | 417 | 211 | 206 | 192 | 419 | 212 | 207 |
| 山中 2 丁目 | 36 | 90 | 44 | 46 | 37 | 92 | 45 | 47 |
| 石戸宿 1 丁目 | 57 | 133 | 66 | 67 | 57 | 133 | 66 | 67 |
| 石戸宿 2 丁目 | 61 | 146 | 69 | 77 | 63 | 147 | 71 | 76 |
| 石戸宿 3 丁目 | 65 | 145 | 78 | 67 | 65 | 141 | 77 | 64 |
| 石戸宿 4 丁目 | 145 | 421 | 227 | 194 | 151 | 426 | 236 | 190 |
| 石戸宿 5 丁目 | 76 | 190 | 95 | 95 | 78 | 186 | 95 | 91 |
| 石戸宿 6 丁目 | 63 | 155 | 80 | 75 | 60 | 144 | 75 | 69 |
| 石戸宿 7 丁目 | 48 | 113 | 59 | 54 | 48 | 109 | 59 | 50 |
| 石戸宿 8 丁目 | 44 | 115 | 62 | 53 | 45 | 116 | 64 | 52 |

資料：住民基本台帳

注) 外国人を含む。

町(丁)字別人口(続き)

各年1月1日現在

| 町(丁)字名 | 令和3年 | | | | 令和4年 | | | |
|--------|-------|-------|-------|-------|-------|-------|-------|-------|
| | 世帯 | 総数 | 男 | 女 | 世帯 | 総数 | 男 | 女 |
| 本宿1丁目 | 233 | 533 | 265 | 268 | 240 | 542 | 270 | 272 |
| 本宿2丁目 | 222 | 554 | 282 | 272 | 217 | 546 | 276 | 270 |
| 本宿3丁目 | 338 | 735 | 372 | 363 | 339 | 721 | 364 | 357 |
| 本宿4丁目 | 190 | 455 | 253 | 202 | 168 | 431 | 229 | 202 |
| 本宿5丁目 | 294 | 698 | 340 | 358 | 304 | 719 | 344 | 375 |
| 本宿6丁目 | 450 | 945 | 465 | 480 | 446 | 934 | 456 | 478 |
| 本宿7丁目 | 293 | 686 | 349 | 337 | 287 | 676 | 344 | 332 |
| 本宿8丁目 | 161 | 377 | 191 | 186 | 162 | 370 | 188 | 182 |
| 二ツ家1丁目 | 1,131 | 2,321 | 1,123 | 1,198 | 1,139 | 2,275 | 1,107 | 1,168 |
| 二ツ家2丁目 | 310 | 769 | 380 | 389 | 320 | 769 | 382 | 387 |
| 二ツ家3丁目 | 183 | 363 | 194 | 169 | 181 | 365 | 195 | 170 |
| 二ツ家4丁目 | 412 | 947 | 478 | 469 | 405 | 918 | 463 | 455 |
| 緑1丁目 | 191 | 451 | 226 | 225 | 205 | 486 | 240 | 246 |
| 緑2丁目 | 330 | 746 | 376 | 370 | 327 | 728 | 363 | 365 |
| 緑3丁目 | 322 | 833 | 406 | 427 | 340 | 881 | 431 | 450 |
| 緑4丁目 | 367 | 839 | 419 | 420 | 366 | 830 | 413 | 417 |
| 古市場1丁目 | 49 | 132 | 66 | 66 | 49 | 127 | 63 | 64 |
| 古市場2丁目 | 142 | 361 | 168 | 193 | 140 | 360 | 164 | 196 |
| 古市場3丁目 | 101 | 253 | 122 | 131 | 101 | 256 | 121 | 135 |
| 北中丸1丁目 | 28 | 73 | 43 | 30 | 29 | 74 | 43 | 31 |
| 北中丸2丁目 | 39 | 97 | 48 | 49 | 43 | 106 | 53 | 53 |
| 山中1丁目 | 195 | 416 | 210 | 206 | 193 | 411 | 207 | 204 |
| 山中2丁目 | 37 | 89 | 44 | 45 | 35 | 81 | 41 | 40 |
| 石戸宿1丁目 | 58 | 129 | 63 | 66 | 56 | 122 | 59 | 63 |
| 石戸宿2丁目 | 65 | 142 | 72 | 70 | 62 | 133 | 65 | 68 |
| 石戸宿3丁目 | 72 | 152 | 84 | 68 | 63 | 144 | 77 | 67 |
| 石戸宿4丁目 | 150 | 417 | 229 | 188 | 149 | 411 | 225 | 186 |
| 石戸宿5丁目 | 76 | 180 | 90 | 90 | 77 | 174 | 85 | 89 |
| 石戸宿6丁目 | 58 | 143 | 73 | 70 | 56 | 140 | 72 | 68 |
| 石戸宿7丁目 | 47 | 108 | 58 | 50 | 45 | 106 | 55 | 51 |
| 石戸宿8丁目 | 46 | 118 | 65 | 53 | 46 | 117 | 65 | 52 |

資料：住民基本台帳

注) 外国人を含む。

町(丁)字別人口(続き)

各年1月1日現在

| 町(丁)字名 | 平成 31 年 | | | | 令和 2 年 | | | |
|----------|---------|-------|-------|-------|--------|-------|-------|-------|
| | 世帯 | 総数 | 男 | 女 | 世帯 | 総数 | 男 | 女 |
| 石戸 1 丁目 | 118 | 284 | 144 | 140 | 123 | 295 | 150 | 145 |
| 石戸 2 丁目 | 57 | 152 | 71 | 81 | 59 | 156 | 73 | 83 |
| 石戸 3 丁目 | 47 | 125 | 66 | 59 | 47 | 122 | 66 | 56 |
| 石戸 4 丁目 | 333 | 759 | 375 | 384 | 337 | 748 | 365 | 383 |
| 石戸 5 丁目 | 279 | 615 | 310 | 305 | 283 | 608 | 302 | 306 |
| 石戸 6 丁目 | 165 | 430 | 216 | 214 | 166 | 425 | 212 | 213 |
| 石戸 7 丁目 | 193 | 471 | 238 | 233 | 196 | 480 | 241 | 239 |
| 石戸 8 丁目 | 79 | 194 | 88 | 106 | 82 | 194 | 90 | 104 |
| 石戸 9 丁目 | 94 | 231 | 116 | 115 | 93 | 226 | 114 | 112 |
| 高尾 1 丁目 | 352 | 907 | 435 | 472 | 350 | 887 | 425 | 462 |
| 高尾 2 丁目 | 180 | 485 | 233 | 252 | 185 | 479 | 226 | 253 |
| 高尾 3 丁目 | 23 | 49 | 25 | 24 | 24 | 48 | 24 | 24 |
| 高尾 4 丁目 | 65 | 165 | 82 | 83 | 63 | 162 | 81 | 81 |
| 高尾 5 丁目 | 46 | 112 | 51 | 61 | 46 | 110 | 50 | 60 |
| 高尾 6 丁目 | 76 | 187 | 103 | 84 | 75 | 179 | 97 | 82 |
| 高尾 7 丁目 | 47 | 109 | 52 | 57 | 50 | 119 | 56 | 63 |
| 高尾 8 丁目 | 50 | 137 | 75 | 62 | 51 | 131 | 72 | 59 |
| 高尾 9 丁目 | 38 | 77 | 43 | 34 | 36 | 73 | 40 | 33 |
| 荒井 1 丁目 | 94 | 257 | 134 | 123 | 96 | 256 | 134 | 122 |
| 荒井 2 丁目 | 164 | 434 | 221 | 213 | 164 | 426 | 222 | 204 |
| 荒井 3 丁目 | 147 | 377 | 183 | 194 | 147 | 372 | 181 | 191 |
| 荒井 4 丁目 | 64 | 155 | 68 | 87 | 67 | 159 | 72 | 87 |
| 荒井 5 丁目 | 62 | 164 | 84 | 80 | 61 | 160 | 83 | 77 |
| 荒井 6 丁目 | 10 | 10 | 2 | 8 | 6 | 6 | 2 | 4 |
| 栄 | 1,799 | 3,058 | 1,525 | 1,533 | 1,810 | 2,991 | 1,488 | 1,503 |
| 下石戸 1 丁目 | 294 | 620 | 330 | 290 | 282 | 598 | 314 | 284 |
| 下石戸 5 丁目 | 272 | 632 | 322 | 310 | 279 | 638 | 322 | 316 |
| 下石戸 6 丁目 | 278 | 617 | 303 | 314 | 276 | 603 | 295 | 308 |
| 下石戸 7 丁目 | 75 | 206 | 99 | 107 | 78 | 218 | 104 | 114 |

資料：住民基本台帳

注) 外国人を含む。

町(丁)字別人口(続き)

各年1月1日現在

| 町(丁)字名 | 令和3年 | | | | 令和4年 | | | |
|--------|-------|-------|-------|-------|-------|-------|-------|-------|
| | 世帯 | 総数 | 男 | 女 | 世帯 | 総数 | 男 | 女 |
| 石戸1丁目 | 123 | 300 | 155 | 145 | 126 | 303 | 159 | 144 |
| 石戸2丁目 | 59 | 157 | 73 | 84 | 62 | 165 | 76 | 89 |
| 石戸3丁目 | 47 | 121 | 66 | 55 | 46 | 119 | 65 | 54 |
| 石戸4丁目 | 342 | 750 | 364 | 386 | 340 | 739 | 358 | 381 |
| 石戸5丁目 | 293 | 608 | 306 | 302 | 287 | 605 | 304 | 301 |
| 石戸6丁目 | 170 | 424 | 211 | 213 | 171 | 421 | 206 | 215 |
| 石戸7丁目 | 200 | 471 | 233 | 238 | 201 | 474 | 231 | 243 |
| 石戸8丁目 | 81 | 188 | 85 | 103 | 79 | 183 | 82 | 101 |
| 石戸9丁目 | 94 | 216 | 109 | 107 | 93 | 209 | 106 | 103 |
| 高尾1丁目 | 347 | 895 | 427 | 468 | 354 | 887 | 422 | 465 |
| 高尾2丁目 | 181 | 474 | 221 | 253 | 184 | 463 | 209 | 254 |
| 高尾3丁目 | 23 | 45 | 22 | 23 | 23 | 44 | 21 | 23 |
| 高尾4丁目 | 66 | 165 | 81 | 84 | 68 | 162 | 78 | 84 |
| 高尾5丁目 | 48 | 108 | 50 | 58 | 50 | 107 | 51 | 56 |
| 高尾6丁目 | 77 | 179 | 99 | 80 | 76 | 174 | 97 | 77 |
| 高尾7丁目 | 51 | 117 | 56 | 61 | 51 | 118 | 56 | 62 |
| 高尾8丁目 | 52 | 134 | 74 | 60 | 53 | 132 | 71 | 61 |
| 高尾9丁目 | 38 | 78 | 43 | 35 | 37 | 76 | 43 | 33 |
| 荒井1丁目 | 96 | 251 | 132 | 119 | 95 | 245 | 130 | 115 |
| 荒井2丁目 | 168 | 417 | 215 | 202 | 172 | 412 | 212 | 200 |
| 荒井3丁目 | 150 | 376 | 187 | 189 | 152 | 368 | 184 | 184 |
| 荒井4丁目 | 64 | 152 | 71 | 81 | 63 | 149 | 69 | 80 |
| 荒井5丁目 | 62 | 158 | 79 | 79 | 65 | 156 | 78 | 78 |
| 荒井6丁目 | 8 | 8 | 3 | 5 | 9 | 9 | 3 | 6 |
| 栄 | 1,807 | 2,913 | 1,461 | 1,452 | 1,811 | 2,881 | 1,442 | 1,439 |
| 下石戸1丁目 | 288 | 600 | 312 | 288 | 283 | 589 | 304 | 285 |
| 下石戸5丁目 | 283 | 647 | 324 | 323 | 288 | 651 | 319 | 332 |
| 下石戸6丁目 | 281 | 605 | 288 | 317 | 280 | 600 | 280 | 320 |
| 下石戸7丁目 | 96 | 269 | 129 | 140 | 97 | 271 | 133 | 138 |

資料：住民基本台帳

注) 外国人を含む。

1. 人口及び世帯数の推移

各年10月1日現在

| 年 | 世帯数 | 人 口 | | | 女100人に 対して男 | 増加率 | 1世帯 あたり 平均人員 | 人口密度 (人/㎢) |
|-------|--------|--------|--------|--------|----------------|------|--------------------|---------------|
| | | 総 数 | 男 | 女 | | | | |
| 昭和 10 | 1,380 | 8,145 | 4,068 | 4,077 | 99.8 | 1.1 | 5.9 | 412.0 |
| 15 | 1,429 | 8,366 | 4,230 | 4,136 | 102.3 | 2.7 | 5.9 | 423.2 |
| 20 | 2,304 | 12,717 | 6,272 | 6,445 | 97.3 | 52.0 | 5.5 | 643.2 |
| 25 | 2,402 | 13,457 | 6,656 | 6,801 | 97.9 | 5.8 | 5.6 | 690.8 |
| 30 | 2,593 | 14,263 | 7,144 | 7,119 | 100.4 | 6.0 | 5.5 | 726.6 |
| 35 | 3,010 | 15,483 | 7,790 | 7,693 | 101.3 | 8.5 | 5.1 | 788.7 |
| 40 | 4,777 | 20,576 | 10,364 | 10,212 | 101.5 | 32.9 | 4.3 | 1,048.2 |
| 45 | 8,129 | 31,699 | 16,103 | 15,596 | 103.3 | 54.0 | 3.9 | 1,614.8 |
| 50 | 12,641 | 46,632 | 23,501 | 23,131 | 101.6 | 47.1 | 3.7 | 2,375.5 |
| 55 | 14,104 | 50,888 | 25,598 | 25,290 | 101.2 | 9.1 | 3.6 | 2,592.4 |
| 60 | 16,401 | 58,114 | 29,087 | 29,027 | 100.2 | 14.2 | 3.5 | 2,960.5 |
| 平成 2 | 18,924 | 63,929 | 32,009 | 31,920 | 100.3 | 10.0 | 3.4 | 3,227.1 |
| 7 | 22,058 | 69,929 | 34,934 | 34,995 | 99.8 | 9.4 | 3.2 | 3,524.6 |
| 12 | 23,471 | 69,524 | 34,666 | 34,858 | 99.4 | △0.6 | 3.0 | 3,504.2 |
| 17 | 24,833 | 70,126 | 34,815 | 35,311 | 98.6 | 0.9 | 2.8 | 3,534.6 |
| 22 | 25,856 | 68,888 | 34,181 | 34,707 | 98.5 | △1.8 | 2.7 | 3,472.2 |
| 27 | 26,845 | 67,409 | 33,320 | 34,089 | 97.7 | △2.1 | 2.5 | 3,401.1 |
| 令和 2 | 27,403 | 65,201 | 32,214 | 32,987 | 97.7 | △3.3 | 2.4 | 3,289.7 |

資料：国勢調査

2. 人口集中地区人口及び面積

各年10月1日現在

| 年 | 人 口 | | | 面 積 | | | 人口密度 (人/㎢) | |
|-------|-------------|--------|-----------------------|--------------------|------------|-----------------------|-------------|---------|
| | 人 口 集中地区 | 市全域 | 人口集中 地区の 割合 (%) | 人 口 集中地区 (㎢) | 市全域 (㎢) | 人口集中 地区の 割合 (%) | 人 口 集中地区 | 市全域 |
| 昭和 50 | 30,998 | 46,632 | 66.5 | 4.00 | 19.63 | 20.4 | 7,749.5 | 2,375.5 |
| 55 | 35,945 | 50,888 | 70.6 | 5.00 | 19.63 | 25.5 | 7,189.0 | 2,592.4 |
| 60 | 44,533 | 58,114 | 76.6 | 6.30 | 19.63 | 32.1 | 7,068.7 | 2,960.5 |
| 平成 2 | 52,706 | 63,929 | 82.4 | 7.60 | 19.81 | 38.4 | 6,935.0 | 3,277.1 |
| 7 | 56,041 | 69,929 | 80.1 | 7.60 | 19.84 | 38.3 | 7,344.8 | 3,524.6 |
| 12 | 55,213 | 69,524 | 79.4 | 7.59 | 19.84 | 38.3 | 7,274.4 | 3,504.2 |
| 17 | 55,248 | 70,126 | 78.8 | 7.67 | 19.84 | 38.8 | 7,203.1 | 3,534.6 |
| 22 | 54,403 | 68,888 | 79.0 | 7.71 | 19.84 | 38.9 | 7,056.2 | 3,472.2 |
| 27 | 53,497 | 67,409 | 79.4 | 7.76 | 19.82 | 39.2 | 6,893.9 | 3,401.1 |
| 令和 2 | 52,522 | 65,201 | 80.6 | 7.84 | 19.82 | 39.8 | 6,699.2 | 3,289.7 |

資料：国勢調査

3. 年齢(各歳)男女別人口

各年10月1日現在

| 年 齢 | 平 成 27 年 | | | 令 和 2 年 | | |
|-------|----------|--------|--------|---------|--------|--------|
| | 総 数 | 男 | 女 | 総 数 | 男 | 女 |
| 総 数 | 67,409 | 33,320 | 34,089 | 65,201 | 32,214 | 32,987 |
| 0～4 | 2,086 | 1,021 | 1,065 | 1,874 | 960 | 914 |
| 0 | 391 | 199 | 192 | 366 | 178 | 188 |
| 1 | 386 | 189 | 197 | 342 | 185 | 157 |
| 2 | 430 | 214 | 216 | 373 | 199 | 174 |
| 3 | 429 | 203 | 226 | 375 | 187 | 188 |
| 4 | 450 | 216 | 234 | 418 | 211 | 207 |
| 5～9 | 2,582 | 1,342 | 1,240 | 2,171 | 1,075 | 1,096 |
| 5 | 466 | 252 | 214 | 438 | 219 | 219 |
| 6 | 506 | 257 | 249 | 403 | 190 | 213 |
| 7 | 532 | 278 | 254 | 452 | 221 | 231 |
| 8 | 506 | 266 | 240 | 427 | 212 | 215 |
| 9 | 572 | 289 | 283 | 451 | 233 | 218 |
| 10～14 | 3,022 | 1,510 | 1,512 | 2,548 | 1,322 | 1,226 |
| 10 | 543 | 262 | 281 | 464 | 245 | 219 |
| 11 | 593 | 283 | 310 | 509 | 264 | 245 |
| 12 | 605 | 286 | 319 | 515 | 275 | 240 |
| 13 | 650 | 339 | 311 | 500 | 257 | 243 |
| 14 | 631 | 340 | 291 | 560 | 281 | 279 |
| 15～19 | 3,121 | 1,662 | 1,459 | 2,904 | 1,448 | 1,456 |
| 15 | 632 | 333 | 299 | 539 | 258 | 281 |
| 16 | 649 | 355 | 294 | 582 | 280 | 302 |
| 17 | 645 | 334 | 311 | 595 | 286 | 309 |
| 18 | 600 | 300 | 300 | 610 | 316 | 294 |
| 19 | 595 | 340 | 255 | 578 | 308 | 270 |
| 20～24 | 3,192 | 1,638 | 1,554 | 2,808 | 1,485 | 1,323 |
| 20 | 620 | 307 | 313 | 603 | 297 | 306 |
| 21 | 653 | 349 | 304 | 602 | 328 | 274 |
| 22 | 642 | 319 | 323 | 580 | 310 | 270 |
| 23 | 619 | 329 | 290 | 534 | 271 | 263 |
| 24 | 658 | 334 | 324 | 489 | 279 | 210 |
| 25～29 | 3,259 | 1,647 | 1,612 | 2,726 | 1,411 | 1,315 |
| 25 | 650 | 318 | 332 | 537 | 275 | 262 |
| 26 | 656 | 322 | 334 | 549 | 298 | 251 |
| 27 | 627 | 329 | 298 | 539 | 286 | 253 |
| 28 | 656 | 318 | 338 | 523 | 272 | 251 |
| 29 | 670 | 360 | 310 | 578 | 280 | 298 |
| 30～34 | 3,452 | 1,749 | 1,703 | 3,031 | 1,546 | 1,485 |
| 30 | 648 | 321 | 327 | 569 | 288 | 281 |
| 31 | 711 | 373 | 338 | 589 | 289 | 300 |
| 32 | 685 | 345 | 340 | 600 | 309 | 291 |
| 33 | 689 | 344 | 345 | 626 | 312 | 314 |
| 34 | 719 | 366 | 353 | 647 | 348 | 299 |

資料：国勢調査

年齢(各歳)男女別人口(続き)

各年10月1日現在

| 年 齢 | 平 成 27 年 | | | 令 和 2 年 | | |
|-------|----------|-------|-------|---------|-------|-------|
| | 総 数 | 男 | 女 | 総 数 | 男 | 女 |
| 35～39 | 4,022 | 2,094 | 1,928 | 3,247 | 1,688 | 1,559 |
| 35 | 701 | 357 | 344 | 621 | 319 | 302 |
| 36 | 738 | 389 | 349 | 635 | 334 | 301 |
| 37 | 815 | 428 | 387 | 650 | 337 | 313 |
| 38 | 860 | 431 | 429 | 656 | 326 | 330 |
| 39 | 908 | 489 | 419 | 685 | 372 | 313 |
| 40～44 | 5,413 | 2,738 | 2,675 | 3,981 | 2,061 | 1,920 |
| 40 | 998 | 519 | 479 | 698 | 367 | 331 |
| 41 | 1,065 | 567 | 498 | 760 | 400 | 360 |
| 42 | 1,125 | 553 | 572 | 799 | 412 | 387 |
| 43 | 1,128 | 546 | 582 | 845 | 412 | 433 |
| 44 | 1,097 | 553 | 544 | 879 | 470 | 409 |
| 45～49 | 4,793 | 2,476 | 2,317 | 5,355 | 2,718 | 2,637 |
| 45 | 1,049 | 534 | 515 | 1,002 | 517 | 485 |
| 46 | 957 | 503 | 454 | 1,056 | 562 | 494 |
| 47 | 1,012 | 521 | 491 | 1,101 | 549 | 552 |
| 48 | 1,025 | 520 | 505 | 1,100 | 529 | 571 |
| 49 | 750 | 398 | 352 | 1,096 | 561 | 535 |
| 50～54 | 4,274 | 2,078 | 2,196 | 4,705 | 2,410 | 2,295 |
| 50 | 926 | 466 | 460 | 1,036 | 529 | 507 |
| 51 | 857 | 432 | 425 | 943 | 491 | 452 |
| 52 | 829 | 388 | 441 | 996 | 512 | 484 |
| 53 | 821 | 389 | 432 | 1,004 | 507 | 497 |
| 54 | 841 | 403 | 438 | 726 | 371 | 355 |
| 55～59 | 4,201 | 2,104 | 2,097 | 4,222 | 2,062 | 2,160 |
| 55 | 825 | 409 | 416 | 902 | 453 | 449 |
| 56 | 827 | 410 | 417 | 872 | 440 | 432 |
| 57 | 845 | 430 | 415 | 832 | 402 | 430 |
| 58 | 799 | 398 | 401 | 806 | 377 | 429 |
| 59 | 905 | 457 | 448 | 810 | 390 | 420 |
| 60～64 | 4,883 | 2,379 | 2,504 | 4,133 | 2,071 | 2,062 |
| 60 | 896 | 429 | 467 | 812 | 408 | 404 |
| 61 | 916 | 463 | 453 | 827 | 409 | 418 |
| 62 | 997 | 455 | 542 | 824 | 424 | 400 |
| 63 | 1,024 | 528 | 496 | 798 | 398 | 400 |
| 64 | 1,050 | 504 | 546 | 872 | 432 | 440 |
| 65～69 | 5,916 | 2,824 | 3,092 | 4,714 | 2,262 | 2,452 |
| 65 | 1,216 | 602 | 614 | 852 | 409 | 443 |
| 66 | 1,326 | 652 | 674 | 880 | 431 | 449 |
| 67 | 1,290 | 588 | 702 | 964 | 434 | 530 |
| 68 | 1,265 | 598 | 667 | 996 | 510 | 486 |
| 69 | 819 | 384 | 435 | 1,022 | 478 | 544 |

資料：国勢調査

年齢(各歳)男女別人口(続き)

各年10月1日現在

| 年 齢 | 平 成 27 年 | | | 令 和 2 年 | | |
|-------|----------|-------|-------|---------|-------|-------|
| | 総 数 | 男 | 女 | 総 数 | 男 | 女 |
| 70～74 | 5,143 | 2,482 | 2,661 | 5,593 | 2,632 | 2,961 |
| 70 | 853 | 420 | 433 | 1,169 | 572 | 597 |
| 71 | 1,118 | 546 | 572 | 1,258 | 605 | 653 |
| 72 | 1,084 | 517 | 567 | 1,212 | 540 | 672 |
| 73 | 1,030 | 482 | 548 | 1,195 | 569 | 626 |
| 74 | 1,058 | 517 | 541 | 759 | 346 | 413 |
| 75～79 | 3,831 | 1,886 | 1,945 | 4,790 | 2,235 | 2,555 |
| 75 | 944 | 457 | 487 | 797 | 376 | 421 |
| 76 | 776 | 406 | 370 | 1,054 | 493 | 561 |
| 77 | 762 | 378 | 384 | 1,012 | 474 | 538 |
| 78 | 709 | 339 | 370 | 958 | 429 | 529 |
| 79 | 640 | 306 | 334 | 969 | 463 | 506 |
| 80～84 | 2,333 | 1,057 | 1,276 | 3,327 | 1,567 | 1,760 |
| 80 | 609 | 292 | 317 | 842 | 399 | 443 |
| 81 | 520 | 252 | 268 | 692 | 346 | 346 |
| 82 | 477 | 193 | 284 | 648 | 304 | 344 |
| 83 | 392 | 176 | 216 | 615 | 277 | 338 |
| 84 | 335 | 144 | 191 | 530 | 241 | 289 |
| 85～89 | 1,184 | 441 | 743 | 1,818 | 744 | 1,074 |
| 85 | 324 | 137 | 187 | 485 | 221 | 264 |
| 86 | 275 | 118 | 157 | 412 | 166 | 246 |
| 87 | 222 | 72 | 150 | 365 | 143 | 222 |
| 88 | 194 | 56 | 138 | 293 | 115 | 178 |
| 89 | 169 | 58 | 111 | 263 | 99 | 164 |

資料：国勢調査

4. 住居の種類、住宅の所有の関係別一般世帯数及び一般世帯人員等

令和2年10月1日現在

| 住 居 の 種 類 住宅の所有の関係（6区分） | 世帯数 | 世帯人員 | 1世帯あたり人員 |
|----------------------------|--------|--------|----------|
| 住宅に住む一般世帯 | 27,223 | 63,727 | 2.34 |
| 主世帯 | 26,938 | 63,199 | 2.35 |
| 持ち家 | 19,676 | 50,280 | 2.56 |
| 公営・都市機構・公社の借家 | 1,968 | 3,370 | 1.71 |
| 民営の借家 | 4,969 | 8,959 | 1.80 |
| 給与住宅 | 325 | 590 | 1.82 |
| 間借り | 285 | 528 | 1.85 |
| 住宅以外に住む一般世帯 | 155 | 255 | 1.65 |

資料：国勢調査

年齢(各歳)男女別人口(続き)

| 年 齢 | 各年10月1日現在 | | | | | |
|----------|-----------|--------|--------|--------|--------|--------|
| | 平成 27 年 | | | 令和 2 年 | | |
| | 総 数 | 男 | 女 | 総 数 | 男 | 女 |
| 90～94 | 478 | 125 | 353 | 726 | 242 | 484 |
| 90 | 156 | 47 | 109 | 236 | 94 | 142 |
| 91 | 98 | 24 | 74 | 178 | 64 | 114 |
| 92 | 91 | 21 | 70 | 126 | 36 | 90 |
| 93 | 78 | 22 | 56 | 110 | 30 | 80 |
| 94 | 55 | 21 | 44 | 76 | 18 | 58 |
| 95～99 | 126 | 20 | 106 | 180 | 44 | 136 |
| 95 | 48 | 9 | 39 | 64 | 19 | 45 |
| 96 | 25 | 4 | 21 | 41 | 13 | 28 |
| 97 | 26 | 3 | 23 | 33 | 3 | 30 |
| 98 | 15 | 3 | 12 | 26 | 7 | 19 |
| 99 | 12 | 1 | 11 | 16 | 2 | 14 |
| 100以上 | 17 | 2 | 15 | 35 | 6 | 29 |
| 不 詳 | 81 | 45 | 36 | 313 | 225 | 88 |
| (再 掲) | | | | | | |
| 15歳未満 | 7,690 | 3,873 | 3,817 | 6,593 | 3,357 | 3,236 |
| 15～64歳 | 40,610 | 20,565 | 20,045 | 37,112 | 18,900 | 18,212 |
| 65歳以上 | 19,028 | 8,837 | 10,191 | 21,183 | 9,732 | 11,451 |
| 年齢別割合(%) | | | | | | |
| 15歳未満 | 11.4 | 11.6 | 11.2 | 10.2 | 10.5 | 9.8 |
| 15～64歳 | 60.3 | 61.8 | 58.9 | 57.2 | 59.1 | 55.4 |
| 65歳以上 | 28.3 | 26.6 | 29.9 | 32.6 | 30.4 | 34.8 |
| 平均年齢(歳) | 47 | 47 | 48 | 50 | 49 | 51 |

資料：国勢調査

5. 住宅の建て方別住宅に住む一般世帯数及び一般世帯人員等

| 住宅の建て方 (9区分) | 令和2年10月1日現在 | | |
|-----------------|---------------|----------------|--------------|
| | 住宅に住む 主世帯数 | 住宅に住む 主世帯人数 | 1世帯あたり人 員 |
| 総 数 | 27,223 | 63,727 | 2.34 |
| 一戸建 | 17,339 | 45,364 | 2.62 |
| 長屋建 | 145 | 315 | 2.17 |
| 共同住宅 | 9,726 | 18,020 | 1.85 |
| 建物全体の階数 | | | |
| 1～2階建 | 3,266 | 5,394 | 1.65 |
| 3～5階建 | 3,314 | 5,764 | 1.74 |
| 6～10階建 | 1,135 | 2,485 | 2.19 |
| 11～14階建 | 2,011 | 4,377 | 2.18 |
| 15階以上 | - | - | - |
| 世帯が住んでいる階 | | | |
| 1～2階 | 5,560 | 9,667 | 1.74 |
| 3～5階 | 2,714 | 5,253 | 1.94 |
| 6～10階 | 1,069 | 2,277 | 2.13 |
| 11～14階 | 383 | 823 | 2.15 |
| 15階以上 | - | - | - |
| その他 | 13 | 28 | 2.15 |

資料：国勢調査

6. 産業(大分類)別、従業上の地位別及び男女別15歳以上就業者

令和2年10月1日現在

| 産 業 大 分 類 | 総 数 | | | | | | | 総 数 |
|-----------------------------------|--------|--------|-------|-------------|-------------|------------|------------|--------|
| | 総数 | 雇用者 | 役員 | 雇人の ある業主 | 雇人の ない業主 | 家 族 従業者 | 家 庭 内職者 | |
| 総 数 | 30,434 | 25,804 | 1,363 | 386 | 1,651 | 559 | 46 | 16,993 |
| A 農 業 ・ 林 業 | 458 | 117 | 7 | 9 | 200 | 125 | - | 271 |
| う ち 農 業 | 455 | 114 | 7 | 9 | 200 | 125 | - | 268 |
| B 漁 業 | 3 | - | - | - | 1 | 2 | - | 2 |
| C 鉱 業 ・ 採 石 業 ・ 砂 利 採 取 業 | 3 | 2 | 1 | - | - | - | - | 3 |
| D 建 設 業 | 1,995 | 1,283 | 315 | 63 | 261 | 51 | - | 1,638 |
| E 製 造 業 | 4,735 | 4,356 | 216 | 14 | 56 | 16 | 40 | 3,256 |
| F 電 気 ・ ガ ス ・ 熱 供 給 ・ 水 道 業 | 115 | 113 | 2 | - | - | - | - | 89 |
| G 情 報 通 信 業 | 980 | 856 | 62 | 6 | 47 | 4 | - | 741 |
| H 運 輸 業 ・ 郵 便 業 | 2,321 | 2,174 | 56 | 7 | 54 | 5 | - | 1,632 |
| I 卸 売 ・ 小 売 業 | 5,258 | 4,669 | 244 | 61 | 163 | 88 | - | 2,592 |
| J 金 融 ・ 保 険 業 | 691 | 645 | 23 | 3 | 14 | 2 | - | 306 |
| K 不 動 産 ・ 物 品 賃 貸 業 | 656 | 470 | 100 | 8 | 62 | 13 | - | 420 |
| L 学 術 研 究 , 専 門 ・ 技 術 サ ー ビ ス 業 | 1,029 | 711 | 79 | 41 | 155 | 37 | - | 706 |
| M 宿 泊 業 ・ 飲 食 サ ー ビ ス 業 | 1,451 | 1,282 | 19 | 38 | 47 | 57 | - | 539 |
| N 生 活 関 連 サ ー ビ ス , 娯 楽 業 | 1,093 | 765 | 43 | 55 | 160 | 63 | 1 | 455 |
| O 教 育 , 学 習 支 援 業 | 1,417 | 1,273 | 24 | 15 | 94 | 4 | - | 602 |
| P 医 療 ・ 福 祉 | 3,721 | 3,500 | 55 | 46 | 56 | 37 | - | 956 |
| Q 複 合 サ ー ビ ス | 129 | 126 | - | - | - | - | - | 86 |
| R サ ー ビ ス 業 (他 に 分 類 さ れ な い も の) | 2,347 | 2,013 | 106 | 14 | 167 | 19 | 5 | 1,483 |
| S 公 務 (他 に 分 類 さ れ な い も の) | 974 | 974 | - | - | - | - | - | 668 |
| T 分 類 不 能 の 産 業 (再 掲) | 1,058 | 475 | 11 | 6 | 114 | 36 | - | 548 |
| 第 1 次 産 業 | 461 | 117 | 7 | 9 | 201 | 127 | - | 273 |
| 第 2 次 産 業 | 6,733 | 5,641 | 532 | 77 | 317 | 67 | 40 | 4,897 |
| 第 3 次 産 業 | 22,182 | 19,571 | 813 | 294 | 1,019 | 329 | 6 | 11,275 |

資料：国勢調査

注) 従業上の地位「不詳」を含む。

7. 労働力状態、年齢及び男女別15歳以上人口

令和2年10月1日現在

| 男 女 年 齢 (2 区 分) | 総 数 | 労 働 力 人 口 | | | |
|--------------------|--------|-----------|--------|--------|-------------|
| | | 総 数 | 就 業 | | |
| | | | 総 数 | 主に仕事 | 家事のほか 仕事 |
| 総 数 | 58,295 | 31,824 | 30,434 | 24,374 | 4,591 |
| 15 ~ 64 歳 | 37,112 | 27,020 | 25,792 | 21,338 | 3,265 |
| 65 歳 以 上 | 21,183 | 4,804 | 4,642 | 3,036 | 1,326 |
| 男 | 28,632 | 17,928 | 16,993 | 15,775 | 457 |
| 15 ~ 64 歳 | 18,900 | 15,001 | 14,202 | 13,525 | 126 |
| 65 歳 以 上 | 9,732 | 2,927 | 2,791 | 2,250 | 331 |
| 女 | 29,663 | 13,896 | 13,441 | 8,599 | 4,134 |
| 15 ~ 64 歳 | 18,212 | 12,019 | 11,590 | 7,813 | 3,139 |
| 65 歳 以 上 | 11,451 | 1,877 | 1,851 | 786 | 995 |

資料：国勢調査

注) 労働力状態「不詳」を含む。

産業(大分類)別、従業上の地位別及び男女別 15歳以上就業者(続き)

令和2年10月1日現在

| 男 | | | | | | 女 | | | | | | |
|--------|-------|---------|---------|-------|-------|--------|--------|-----|---------|---------|-------|-------|
| 雇用者 | 役員 | 雇人のある業主 | 雇人のない業主 | 家族従業者 | 家庭内職者 | 総数 | 雇用者 | 役員 | 雇人のある業主 | 雇人のない業主 | 家族従業者 | 家庭内職者 |
| 13,875 | 1,086 | 322 | 1,210 | 118 | 8 | 13,441 | 11,929 | 277 | 64 | 441 | 441 | 38 |
| 59 | 7 | 8 | 171 | 26 | - | 187 | 58 | - | 1 | 29 | 99 | - |
| 56 | 7 | 8 | 171 | 26 | - | 187 | 58 | - | 1 | 29 | 99 | - |
| - | - | - | 1 | 1 | - | 1 | - | - | - | - | 1 | - |
| 2 | 1 | - | - | - | - | - | - | - | - | - | - | - |
| 1,025 | 256 | 60 | 258 | 19 | - | 357 | 258 | 59 | 3 | 3 | 32 | - |
| 2,967 | 187 | 13 | 46 | 3 | 8 | 1,479 | 1,389 | 29 | 1 | 10 | 13 | 32 |
| 88 | 1 | - | - | - | - | 26 | 25 | 1 | - | - | - | - |
| 638 | 56 | 6 | 38 | - | - | 239 | 218 | 6 | - | 9 | 4 | - |
| 1,508 | 46 | 7 | 51 | 1 | - | 689 | 666 | 10 | - | 3 | 4 | - |
| 2,203 | 189 | 49 | 111 | 22 | - | 2,666 | 2,466 | 55 | 12 | 52 | 66 | - |
| 273 | 18 | 2 | 9 | 1 | - | 385 | 372 | 5 | 1 | 5 | 1 | - |
| 293 | 75 | 7 | 39 | 4 | - | 236 | 177 | 25 | 1 | 23 | 9 | - |
| 473 | 68 | 36 | 120 | 4 | - | 323 | 238 | 11 | 5 | 35 | 33 | - |
| 443 | 13 | 33 | 35 | 12 | - | 912 | 839 | 6 | 5 | 12 | 45 | - |
| 307 | 27 | 36 | 71 | 11 | - | 638 | 458 | 16 | 19 | 89 | 52 | 1 |
| 548 | 16 | 6 | 28 | 1 | - | 815 | 725 | 8 | 9 | 66 | 3 | - |
| 837 | 28 | 41 | 43 | 2 | - | 2,765 | 2,663 | 27 | 5 | 13 | 35 | - |
| 84 | - | - | - | - | - | 43 | 42 | - | - | - | - | - |
| 1,238 | 88 | 13 | 123 | 4 | - | 864 | 775 | 18 | 1 | 44 | 15 | 5 |
| 668 | - | - | - | - | - | 306 | 306 | - | - | - | - | - |
| 221 | 10 | 5 | 66 | 7 | - | 510 | 254 | 1 | 1 | 48 | 29 | - |
| 59 | 7 | 8 | 172 | 27 | - | 188 | 58 | - | 1 | 29 | 100 | - |
| 3,994 | 444 | 73 | 304 | 22 | 8 | 1,836 | 1,647 | 88 | 4 | 13 | 45 | 32 |
| 9,601 | 625 | 236 | 668 | 62 | - | 10,907 | 9,970 | 188 | 58 | 351 | 267 | 6 |

資料：国勢調査

注) 従業上の地位「不詳」を含む。

労働力状態、年齢及び男女別 15歳以上人口(続き)

令和2年10月1日現在

| | | | 非労働力人口 | | | |
|-----------|-----|-------|--------|--------|-------|-------|
| 者 | | 完全失業者 | 総数 | 家事 | 通学 | |
| 通学のかたわら仕事 | 休業者 | | | | | |
| | 704 | 765 | 1,390 | 21,734 | 8,313 | 2,791 |
| | 701 | 488 | 1,228 | 7,180 | 3,472 | 2,790 |
| | 3 | 277 | 162 | 14,554 | 4,841 | 1 |
| | 346 | 415 | 935 | 8,202 | 1,130 | 1,418 |
| | 345 | 206 | 799 | 2,246 | 251 | 1,418 |
| | 1 | 209 | 136 | 5,956 | 879 | - |
| | 358 | 350 | 455 | 13,532 | 7,183 | 1,373 |
| | 356 | 282 | 429 | 4,934 | 3,221 | 1,372 |
| | 2 | 68 | 26 | 8,598 | 3,962 | 1 |

資料：国勢調査

注) 労働力状態「不詳」を含む。

8. 配偶関係男女別15歳以上人口の推移

各年10月1日現在

| 年・年齢別 | 男 | | | |
|--------|--------|-------|--------|------|
| | 総数 | 未婚 | 有配偶 | 死別 |
| 平成 7 | 28,609 | 9,098 | 18,444 | 533 |
| 12 | 29,129 | 8,994 | 18,534 | 580 |
| 17 | 29,755 | 9,396 | 18,746 | 802 |
| 22 | 29,667 | 9,657 | 18,193 | 849 |
| 27 | 29,200 | 9,274 | 17,660 | 901 |
| 令和 2 | 28,632 | 8,885 | 16,940 | 1034 |
| 15～19歳 | 1,448 | 1,445 | 2 | - |
| 20～24歳 | 1,485 | 1,369 | 69 | - |
| 25～29歳 | 1,411 | 1,042 | 283 | - |
| 30～34歳 | 1,546 | 814 | 653 | 1 |
| 35～39歳 | 1,688 | 675 | 907 | 3 |
| 40～44歳 | 2,061 | 713 | 1,196 | 4 |
| 45～49歳 | 2,718 | 885 | 1,638 | 5 |
| 50～54歳 | 2,410 | 660 | 1,533 | 11 |
| 55～59歳 | 2,062 | 405 | 1,445 | 28 |
| 60～64歳 | 2,071 | 273 | 1,598 | 37 |
| 65～69歳 | 2,262 | 241 | 1,799 | 91 |
| 70～74歳 | 2,632 | 215 | 2,104 | 151 |
| 75～79歳 | 2,235 | 87 | 1,848 | 187 |
| 80～84歳 | 1,567 | 43 | 1,226 | 225 |
| 85歳以上 | 1036 | 18 | 639 | 291 |

資料：国勢調査

注) 総数：配偶関係「不詳」を含む。

9. 世帯人員別世帯数及び世帯人員

各年10月1日現在

| 年 | 世帯 | | | | | |
|-------|--------|-------|-------|-------|-------|-------|
| | 総数 | 1人 | 2人 | 3人 | 4人 | 5人 |
| 昭和 50 | 12,553 | 808 | 1,480 | 3,036 | 4,541 | 1,588 |
| 55 | 13,863 | 1,051 | 1,705 | 2,830 | 5,348 | 1,798 |
| 60 | 16,393 | 1,534 | 2,281 | 3,292 | 6,076 | 2,067 |
| 平成 2 | 18,902 | 2,280 | 3,027 | 3,970 | 6,344 | 2,120 |
| 7 | 22,043 | 2,974 | 4,518 | 5,043 | 6,405 | 2,074 |
| 12 | 23,454 | 3,756 | 5,896 | 5,471 | 5,621 | 1,865 |
| 17 | 24,819 | 4,428 | 7,024 | 5,721 | 5,177 | 1,742 |
| 22 | 25,847 | 5,464 | 7,817 | 5,736 | 4,819 | 1,430 |
| 27 | 26,822 | 6,710 | 8,654 | 5,632 | 4,131 | 1,225 |
| 令和 2 | 27,378 | 7,797 | 9,266 | 5,297 | 3,722 | 997 |

資料：国勢調査

配偶関係男女別 15歳以上人口の推移(続き)

各年10月1日現在

| 離 別 | 女 | | | | | 離 別 |
|-----|--------|-------|--------|-------|-------|-----|
| | 総 数 | 未 婚 | 有 配 偶 | 死 別 | 死 別 | |
| 433 | 28,925 | 7,158 | 18,543 | 2,416 | 754 | |
| 540 | 29,657 | 7,054 | 18,694 | 2,540 | 928 | |
| 785 | 30,556 | 7,150 | 18,869 | 3,144 | 1,380 | |
| 866 | 30,455 | 6,993 | 18,449 | 3,211 | 1,602 | |
| 974 | 29,619 | 6,592 | 17,868 | 3,245 | 1,645 | |
| 971 | 29,663 | 6,293 | 17,109 | 3,906 | 1,753 | |
| - | 1,456 | 1,450 | 4 | - | 1 | |
| 4 | 1,323 | 1,216 | 78 | - | 3 | |
| 9 | 1,315 | 845 | 419 | - | 20 | |
| 18 | 1,485 | 576 | 825 | 1 | 59 | |
| 37 | 1,559 | 442 | 1,010 | 4 | 76 | |
| 69 | 1,920 | 363 | 1,359 | 10 | 154 | |
| 97 | 2,637 | 498 | 1,814 | 35 | 239 | |
| 133 | 2,295 | 325 | 1,636 | 50 | 247 | |
| 137 | 2,160 | 183 | 1,658 | 80 | 221 | |
| 127 | 2,062 | 90 | 1,675 | 122 | 155 | |
| 90 | 2,452 | 83 | 1,908 | 276 | 163 | |
| 110 | 2,961 | 79 | 2,075 | 575 | 193 | |
| 82 | 2,555 | 61 | 1,567 | 760 | 116 | |
| 39 | 1760 | 40 | 778 | 819 | 60 | |
| 19 | 1723 | 42 | 303 | 1174 | 46 | |

資料：国勢調査

注) 総数：配偶関係「不詳」を含む。

世帯人員別世帯数及び世帯人員(続き)

各年10月1日現在

| 数 | | | | | 世帯人員 | 一世帯あたり人員 |
|-----|-----|-----|-----|-------|--------|----------|
| 6 人 | 7 人 | 8 人 | 9 人 | 10人以上 | | |
| 650 | 317 | 88 | 35 | 10 | 46,222 | 4 |
| 746 | 290 | 77 | 13 | 5 | 50,625 | 3.65 |
| 790 | 273 | 64 | 13 | 3 | 57,921 | 3.53 |
| 797 | 299 | 54 | 9 | 2 | 63,633 | 3.37 |
| 733 | 240 | 51 | 4 | 1 | 69,661 | 3.16 |
| 602 | 199 | 33 | 10 | 1 | 69,139 | 2.95 |
| 531 | 159 | 32 | 4 | 1 | 69,658 | 2.81 |
| 439 | 114 | 25 | 2 | 1 | 68,392 | 2.65 |
| 368 | 80 | 20 | 2 | - | 66,509 | 2.48 |
| 227 | 52 | 17 | 3 | - | 63,982 | 2.34 |

資料：国勢調査

10. 世帯の家族類型別一般世帯数、一般世帯人員

各年10月1日現在

| 年 世帯 人員 | 総数 | 親族のみの世帯 | | | | | | | | | |
|---------------|--------|---------|--------|-------------|---------------------|---------------------|---------------------|-------|------|---------------------|---------------------------|
| | | 総数 | 核家族世帯 | | | | | | 総数 | 夫婦と 両親から 成る世帯 | 夫婦と ひとり親 から成る 世帯 |
| | | | 総数 | 夫婦のみ の世帯 | 夫婦と 子供から 成る世帯 | 男親と 子供から 成る世帯 | 女親と 子供から 成る世帯 | | | | |
| 平成 27 | | | | | | | | | | | |
| 一般世帯数 | 26,822 | 19,926 | 18,088 | 6,528 | 8,882 | 479 | 2,199 | 1,838 | 46 | 238 | |
| 一般世帯人員 | 66,509 | 59,341 | 51,465 | 13,056 | 32,044 | 1119 | 5,246 | 7,876 | 184 | 714 | |
| 1世帯あたり人数 | 2.48 | 2.98 | 2.85 | 2.00 | 3.61 | 2.34 | 2.39 | 4.29 | 4.00 | 3.00 | |
| 令和 2 | | | | | | | | | | | |
| 一般世帯数 | 27,378 | 19,343 | 17,824 | 6,861 | 8,182 | 477 | 2,304 | 1,519 | 53 | 229 | |
| 一般世帯人員 | 63,982 | 55,619 | 49,523 | 13,722 | 29,369 | 1,086 | 5,346 | 6,096 | 212 | 687 | |
| 1世帯あたり人数 | 2.34 | 2.88 | 2.78 | 2.00 | 3.59 | 2.28 | 2.32 | 4.01 | 4.00 | 3.00 | |
| (再掲) | | | | | | | | | | | |
| 6歳未満世帯員のいる世帯 | | | | | | | | | | | |
| 一般世帯数 | 1,786 | 1,783 | 1,644 | - | 1,557 | 5 | 82 | 139 | - | - | |
| 一般世帯人員 | 6,914 | 6,899 | 6,191 | - | 5,952 | 13 | 226 | 708 | - | - | |
| 6歳未満世帯人員 | 5,863 | 5,848 | 5,390 | - | 5,163 | 13 | 214 | 458 | - | - | |
| 1世帯あたり人数 | 3.87 | 3.87 | 3.77 | - | 3.82 | 2.60 | 2.76 | 5.09 | - | - | |
| 18歳未満世帯員のいる世帯 | | | | | | | | | | | |
| 一般世帯数 | 5,052 | 5,031 | 4,524 | - | 4,023 | 45 | 456 | 507 | - | - | |
| 一般世帯人員 | 19,625 | 19,535 | 17,030 | - | 15,642 | 125 | 1,263 | 2,505 | - | - | |
| 18歳未満世帯人員 | 16,058 | 15,979 | 14,269 | - | 13,075 | 105 | 1,089 | 1,710 | - | - | |
| 1世帯あたり人数 | 3.88 | 3.88 | 3.76 | - | 3.89 | 2.78 | 2.77 | 4.94 | - | - | |
| 3世代世帯数 | | | | | | | | | | | |
| 一般世帯数 | 953 | 949 | - | - | - | - | - | 949 | - | - | |
| 一般世帯人員 | 4,466 | 4,443 | - | - | - | - | - | 4,443 | - | - | |
| 1世帯あたり人数 | 4.69 | 4.68 | - | - | - | - | - | 4.68 | - | - | |

資料：国勢調査

世帯の家族類型別一般世帯数、一般世帯人員(続き)

各年10月1日現在

| 核家族以外の世帯 | | | | | | | | 非親族を含む世帯 | 単世帯 | 独帯 | (再掲)母子世帯 | (再掲)父子世帯 |
|----------------|------------------|--------------------------|--------------------------|--------------------------|------------------|--------------|------------|----------|-------|------|----------|----------|
| 夫婦、子供と両親からなる世帯 | 夫婦、子供とひとり親から成る世帯 | 夫婦と他の親族(親、子供を含まない)から成る世帯 | 夫婦、子供と他の親族(親を含まない)から成る世帯 | 夫婦、親と他の親族(子供を含まない)から成る世帯 | 夫婦、子供と他の親族からなる世帯 | 兄弟姉妹のみから成る世帯 | 他に分類されない世帯 | | | | | |
| 242 | 580 | 64 | 196 | 17 | 80 | 129 | 246 | 186 | 6,710 | 365 | 49 | |
| 1,428 | 2,748 | 207 | 901 | 89 | 515 | 271 | 819 | 458 | 6,710 | 956 | 121 | |
| 5.90 | 4.74 | 3.23 | 4.61 | 0.47 | 6.44 | 2.10 | 3.30 | 2.46 | 1.00 | 2.62 | 2.47 | |
| 115 | 417 | 44 | 170 | 11 | 42 | 158 | 247 | 236 | 7,797 | 298 | 34 | |
| 860 | 1,930 | 141 | 775 | 54 | 276 | 331 | 830 | 557 | 7,797 | 744 | 88 | |
| 7.48 | 4.63 | 3.20 | 4.56 | 4.91 | 6.57 | 2.09 | 3.36 | 2.36 | 1.00 | 2.50 | 2.59 | |
| 26 | 40 | 2 | 28 | 1 | 16 | - | 26 | 3 | - | 52 | 4 | |
| 154 | 190 | 7 | 136 | 9 | 109 | - | 103 | 15 | - | 135 | 10 | |
| 91 | 135 | 7 | 117 | - | 53 | - | 55 | 15 | - | 133 | 10 | |
| 5.92 | 4.75 | 3.50 | 4.86 | 9.00 | 6.81 | - | 3.96 | 5.00 | - | 2.60 | 2.50 | |
| 90 | 177 | 11 | 100 | 2 | 32 | - | 95 | 20 | 1 | 257 | 27 | |
| 546 | 866 | 39 | 475 | 14 | 216 | - | 349 | 89 | 1 | 660 | 74 | |
| 291 | 626 | 36 | 370 | 5 | 135 | - | 247 | 78 | 1 | 602 | 64 | |
| 6.07 | 4.89 | 3.55 | 4.75 | 7.00 | 6.75 | - | 3.67 | 4.45 | 1.00 | 2.57 | 2.74 | |
| 148 | 417 | - | 149 | 2 | 42 | - | 191 | 4 | - | - | - | |
| 860 | 1,930 | - | 684 | 16 | 276 | - | 677 | 23 | - | - | - | |
| 5.81 | 4.63 | - | 4.59 | 8.00 | 6.57 | - | 3.54 | 5.75 | - | - | - | |

資料：国勢調査

11. 都市計画の地域区分、男女別人口、世帯の種類別世帯数及び世帯人員

令和2年10月1日現在

| 都市計画の地域区分 | 人 口 | | | | | 世 帯 数 | | | 世 帯 人 員 | |
|------------------|--------|------------|--------|--------|--------|--------|------------|------------|------------|------------|
| | 総 数 | 15歳 未 満 | | 男 | 女 | 総 数 | 一 般 世 帯 | 施設等 の世帯 | 一 般 世 帯 | 施設等 の世帯 |
| | | 65歳 以 上 | | | | | | | | |
| 総数 | 65,201 | 6,593 | 21,183 | 32,214 | 32,987 | 27,403 | 27,378 | 25 | 63,982 | 1,219 |
| A都市計画区域 | 65,201 | 6,593 | 21,183 | 32,214 | 32,987 | 27,403 | 27,378 | 25 | 63,982 | 1,219 |
| I市街化区域 | 50,508 | 5,268 | 16,042 | 25,020 | 25,488 | 21,775 | 21,758 | 17 | 49,847 | 661 |
| 1工業区域 | 2,445 | 235 | 690 | 1,170 | 1,275 | 1,043 | 1,043 | - | 2,445 | - |
| 2商業区域 | 2,490 | 195 | 813 | 1,223 | 1,267 | 1,213 | 1,213 | - | 2,490 | - |
| 3住居区域 | 45,573 | 4,838 | 14,539 | 22,627 | 22,946 | 19,519 | 19,502 | 17 | 44,912 | 661 |
| II市街化調整区域 | 14,693 | 1,325 | 5,141 | 7,194 | 7,499 | 5,628 | 5,620 | 8 | 14,135 | 558 |
| III非線引きの区域 | - | - | - | - | - | - | - | - | - | - |
| B都市計画区域 以外の区域 | - | - | - | - | - | - | - | - | - | - |

資料：国勢調査

12. 流入及び流出人口の推移

各年10月1日現在

| 年 | 流 入 人 口 | | | 流 出 人 口 | | | 昼間人口 | 常住人口 |
|-------|---------|-------|-----|---------|--------|-------|--------|--------|
| | 総 数 | 就業者 | 通学者 | 総 数 | 就業者 | 通学者 | | |
| 昭和 50 | 3,419 | 3,244 | 175 | 13,251 | 11,491 | 1,760 | 36,800 | 46,632 |
| 55 | 4,844 | 4,372 | 472 | 15,164 | 13,125 | 2,039 | 40,529 | 50,878 |
| 60 | 5,602 | 5,224 | 378 | 19,734 | 16,222 | 3,512 | 43,939 | 58,113 |
| 平成 2 | 7,338 | 6,690 | 648 | 25,508 | 20,602 | 4,906 | 45,699 | 63,918 |
| 7 | 9,165 | 8,593 | 572 | 28,421 | 23,911 | 4,510 | 50,578 | 69,920 |
| 12 | 9,540 | 8,920 | 620 | 26,279 | 22,610 | 3,669 | 52,709 | 69,513 |
| 17 | 10,076 | 9,585 | 491 | 25,214 | 22,127 | 3,087 | 54,901 | 70,124 |
| 22 | 9,712 | 9,210 | 502 | 25,384 | 22,168 | 3,216 | 54,674 | 68,888 |
| 27 | 10,323 | 9,948 | 375 | 24,016 | 21,273 | 2,743 | 53,969 | 67,409 |
| 令和 2 | 10,220 | 9,875 | 345 | 21,599 | 19,311 | 2,288 | 53,822 | 65,201 |

資料：国勢調査

13. 従業地・通学地による就業者数及び通学者数

令和2年10月1日現在

| 常 住 地 | 総 数 | 就 業 者 | 15歳以上通学者 | (別掲)15歳未満通学者を含む通学者 |
|-------------|--------|--------|----------|--------------------|
| 総 数 | 25,802 | 20,998 | 931 | 4,804 |
| 1. 市 内 | 13,703 | 9,755 | 441 | 3,948 |
| 自 宅 | 2,447 | 2,447 | - | - |
| 自 宅 以 外 か ら | 11,256 | 7,308 | 441 | 3,948 |
| 2. 市 外 か ら | 10,220 | 9,875 | 338 | 345 |
| イ. 県 内 か ら | 9,778 | 9,451 | 322 | 327 |
| さいたま市 | 771 | 746 | 24 | 25 |
| 川越市 | 142 | 141 | 1 | 1 |
| 熊谷市 | 364 | 359 | 5 | 5 |
| 行田市 | 338 | 330 | 8 | 8 |
| 加須市 | 282 | 272 | 10 | 10 |
| 鴻巣市 | 2,897 | 2,798 | 97 | 99 |
| 桶川市 | 1,745 | 1,695 | 49 | 50 |
| 伊奈町 | 215 | 198 | 17 | 17 |
| 吉見町 | 233 | 222 | 11 | 11 |
| その他の市町村 | 2,791 | 2,690 | 100 | 101 |
| ロ. 県 外 か ら | 442 | 424 | 16 | 18 |
| 東京都 | 194 | 189 | 5 | 5 |
| 北区 | 22 | 22 | - | - |
| 板橋区 | 11 | 10 | 1 | 1 |
| その他の区内 | 161 | 162 | 193 | 193 |
| その他の市町村 | 48 | 47 | 1 | 1 |
| 神奈川県 | 45 | 44 | 1 | 1 |
| 群馬県 | 87 | 81 | 6 | 6 |
| 千葉県 | 46 | 46 | - | - |
| 茨城県 | 23 | 23 | - | - |
| 栃木県 | 32 | 27 | 3 | 5 |
| その他の県 | 15 | 14 | 1 | 1 |

資料：国勢調査

14. 常住地による就業者数及び通学者数

令和2年10月1日現在

| 従業地・通学地 | | 総数 | 就業者 | 15歳以上通学者 | (別掲)15歳未満通学者を含む通学者 |
|---------|---------|--------|--------|----------|--------------------|
| 総 | 数 | 37,181 | 30,434 | 2,791 | 6,747 |
| 1. | 市内 | 13,703 | 9,755 | 441 | 3,948 |
| | 自宅 | 2,447 | 2,447 | - | - |
| | 自宅以外 | 11,256 | 7,308 | 441 | 3,948 |
| 2. | 市外へ | 22,193 | 19,816 | 2,287 | 2,377 |
| イ. | 県内へ | 16,255 | 14,473 | 1,700 | 1,782 |
| | さいたま市 | 3,485 | 3,057 | 410 | 428 |
| | 川越市 | 515 | 409 | 95 | 106 |
| | 熊谷市 | 626 | 474 | 152 | 152 |
| | 川口市 | 245 | 230 | 15 | 15 |
| | 行田市 | 318 | 313 | 5 | 5 |
| | 鴻巣市 | 1,888 | 1,772 | 113 | 116 |
| | 桶川市 | 2,545 | 2,417 | 122 | 128 |
| | 伊奈町 | 477 | 363 | 109 | 114 |
| | 吉見町 | 216 | 212 | 4 | 4 |
| | その他の市町村 | 5,940 | 5,226 | 675 | 714 |
| ロ. | 県外へ | 5,938 | 5,343 | 587 | 595 |
| | 東京都 | 5,195 | 4,695 | 492 | 500 |
| | 千代田区 | 737 | 690 | 46 | 47 |
| | 中央区 | 473 | 471 | 2 | 2 |
| | その他の区内 | 4,947 | 4,524 | 415 | 423 |
| | その他の市町村 | 248 | 171 | 77 | 77 |
| | 神奈川県 | 170 | 142 | 28 | 28 |
| | 群馬県 | 246 | 222 | 24 | 24 |
| | 千葉県 | 151 | 116 | 35 | 35 |
| | 茨城県 | 47 | 45 | 2 | 2 |
| | 栃木県 | 74 | 72 | 2 | 2 |
| | 新潟県 | 5 | 5 | - | - |
| | その他の県 | 50 | 46 | 4 | 4 |

資料：国勢調査

1. 産業分類別事業所の推移(民営)

| 産業分類 | 平成24年 | | 平成26年 | | 平成28年 | |
|-------------------|-------|--------|-------|--------|-------|--------|
| | 事業所数 | 従業者数 | 事業所数 | 従業者数 | 事業所数 | 従業者数 |
| 総数 | 1,900 | 18,278 | 2,021 | 20,107 | 1,957 | 19,609 |
| 第1次産業 | 5 | 42 | 5 | 41 | 4 | 34 |
| A 農業・林業 | 5 | 42 | 5 | 41 | 4 | 34 |
| B 漁業 | - | - | - | - | - | - |
| 第2次産業 | 356 | 4,411 | 348 | 5,174 | 358 | 4,946 |
| C 鉱業・採石業・砂利採取業 | - | - | - | - | - | - |
| D 建設業 | 197 | 1,229 | 213 | 1,175 | 200 | 1,140 |
| E 製造業 | 159 | 3,182 | 165 | 3,999 | 158 | 3,806 |
| 第3次産業 | 1,539 | 13,825 | 1,668 | 14,892 | 1,595 | 14,629 |
| F 電気・ガス・熱供給・水道業 | 2 | 79 | - | - | - | - |
| G 情報通信業 | 14 | 66 | 12 | 41 | 11 | 33 |
| H 運輸業・郵便業 | 19 | 306 | 20 | 310 | 23 | 567 |
| I 卸売業・小売業 | 489 | 4,775 | 499 | 4,739 | 475 | 4,656 |
| J 金融・保険業 | 26 | 389 | 24 | 354 | 27 | 399 |
| K 不動産業・物品賃貸業 | 136 | 442 | 149 | 502 | 139 | 499 |
| L 学術研究・専門・技術サービス業 | 74 | 255 | 74 | 297 | 70 | 271 |
| M 宿泊業・飲食サービス業 | 203 | 1,828 | 224 | 2,166 | 228 | 2,342 |
| N 生活関連サービス業、娯楽業 | 245 | 1,149 | 258 | 1,269 | 233 | 1,171 |
| O 教育、学習支援 | 72 | 564 | 85 | 621 | 87 | 645 |
| P 医療・福祉 | 156 | 2,783 | 189 | 3,373 | 200 | 3,345 |
| Q 複合サービス事業 | 8 | 69 | 9 | 216 | 7 | 42 |
| R サービス業 | 95 | 1,120 | 95 | 1,004 | 95 | 659 |
| (他に分類されないもの) | | | | | | |

資料：経済センサス-基礎調査、経済センサス-活動調査

注1) 平成26年は経済センサス-基礎調査、平成24・28年は経済センサス-活動調査による集計。

注2) 平成24年は2月1日現在、平成26年は7月1日現在、平成28年は6月1日現在。

2. 産業(中分類)別事業所数及び従業者数(民営)

| 産業分類 (中分類) | 平成28年 (6月1日現在) | |
|----------------------|-------------------|--------|
| | 事業所数 | 従業者数 |
| A～R 全産業 | 1,957 | 19,609 |
| A～B 農林漁業 | 4 | 34 |
| A 農業, 林業 | 4 | 34 |
| 1 農業 | 4 | 34 |
| 2 林業 | - | - |
| B 漁業 | - | - |
| 3 漁業(水産養殖業を除く) | - | - |
| 4 水産養殖業 | - | - |
| C～R 非農林漁業 | 1,953 | 19,575 |
| C 鉱業, 採石業, 砂利採取業 | - | - |
| 5 鉱業, 採石業, 砂利採取業 | - | - |
| D 建設業 | 200 | 1,140 |
| 6 総合工事業 | 74 | 426 |
| 7 職別工事業(設備工事業を除く) | 68 | 440 |
| 8 設備工事業 | 58 | 274 |
| E 製造業 | 158 | 3,806 |
| 9 食料品製造業 | 14 | 735 |
| 10 飲料・たばこ・飼料製造業 | - | - |
| 11 繊維工業 | 5 | 119 |
| 12 木材・木製品製造業(家具を除く) | 2 | 36 |
| 13 家具・装備品製造業 | 5 | 10 |
| 14 パルプ・紙・紙加工品製造業 | 4 | 62 |
| 15 印刷・同関連業 | 9 | 39 |
| 16 化学工業 | 3 | 375 |
| 17 石油製品・石炭製品製造業 | 1 | 4 |
| 18 プラスチック製品製造業 | 8 | 62 |
| 19 ゴム製品製造業 | 1 | 2 |
| 20 なめし革・同製品・毛皮製造業 | - | - |
| 21 窯業・土石製品製造業 | 5 | 60 |
| 22 鉄鋼業 | 5 | 40 |
| 23 非鉄金属製造業 | 4 | 38 |
| 24 金属製品製造業 | 20 | 157 |
| 25 はん用機械器具製造業 | 8 | 528 |
| 26 生産用機械器具製造業 | 22 | 172 |
| 27 業務用機械器具製造業 | 7 | 824 |
| 28 電子部品・デバイス・電子回路製造業 | 6 | 89 |
| 29 電気機械器具製造業 | 9 | 166 |
| 30 情報通信機械器具製造業 | - | - |
| 31 輸送用機械器具製造業 | 12 | 167 |
| 32 その他の製造業 | 8 | 121 |

資料: 経済センサス-活動調査

産業(中分類)別事業所数及び従業者数(民営)(続き)

| 産業分類 (中分類) | 平成28年 (6月1日現在) | |
|--------------------------------|-------------------|-------|
| | 事業所数 | 従業者数 |
| F 電気・ガス・熱供給・水道業 | - | - |
| 33 電気業 | - | - |
| 34 ガス業 | - | - |
| 35 熱供給業 | - | - |
| 36 水道業 | - | - |
| G 情報通信業 | 11 | 33 |
| 37 通信業 | - | - |
| 38 放送業 | - | - |
| 39 情報サービス業 | 9 | 28 |
| 40 インターネット附随サービス業 | 1 | 4 |
| 41 映像・音声・文字・情報制作業 | 1 | 1 |
| H 運輸業, 郵便業 | 23 | 567 |
| 42 鉄道業 | 2 | 22 |
| 43 道路旅客運送業 | 2 | 32 |
| 44 道路貨物運送業 | 13 | 220 |
| 45 水運業 | - | - |
| 46 航空運輸業 | - | - |
| 47 倉庫業 | 3 | 86 |
| 48 運輸に附帯するサービス業 | 2 | 35 |
| 49 郵便業(信書便事業を含む) | 1 | 172 |
| I 卸売業・小売業 | 475 | 4,656 |
| 50 各種商品卸売業 | - | - |
| 51 繊維・衣服等卸売業 | 3 | 5 |
| 52 飲食料品卸売業 | 11 | 121 |
| 53 建築材料、鉱物・金属材料等卸売業 | 29 | 187 |
| 54 機械器具卸売業 | 34 | 230 |
| 55 その他の卸売業 | 20 | 106 |
| 56 各種商品小売業 | 2 | 133 |
| 57 織物・衣服・身の回り品小売業 | 39 | 196 |
| 58 飲食料品小売業 | 127 | 1,905 |
| 59 機械器具小売業 | 60 | 420 |
| 60 その他の小売業 | 136 | 1,189 |
| 61 無店舗小売業 | 13 | 158 |
| J 金融業・保険業 | 27 | 399 |
| 62 銀行業 | 5 | 111 |
| 63 協同組織金融業 | 2 | 32 |
| 64 クレジットカード業等非預金信用機関 | - | - |
| 65 金融商品取引業, 商品先物取引業 | 2 | 10 |
| 66 補助的金融業等 | - | - |
| 67 保険業 (保険媒介代理業、保険サービス業を含む) | 18 | 246 |

資料：経済センサス-活動調査

産業(中分類)別事業所数及び従業者数(民営)(続き)

| 産業分類 (中分類) | 平成28年 (6月1日現在) | |
|------------------------|-------------------|-------|
| | 事業所数 | 従業者数 |
| K 不動産業, 物品賃貸業 | 139 | 499 |
| 68 不動産取引業 | 40 | 138 |
| 69 不動産賃貸業・管理業 | 90 | 257 |
| 70 物品賃貸業 | 9 | 104 |
| L 学術研究, 専門・技術サービス業 | 70 | 271 |
| 71 学術・開発研究機関 | 1 | 3 |
| 72 専門サービス業(他に分類されないもの) | 38 | 100 |
| 73 広告業 | - | - |
| 74 技術サービス業(他に分類されないもの) | 31 | 168 |
| M 宿泊業, 飲食サービス業 | 228 | 2,342 |
| 75 宿泊業 | 4 | 39 |
| 76 飲食店 | 190 | 2,016 |
| 77 持ち帰り・配達飲食サービス業 | 33 | 286 |
| N 生活関連サービス業, 娯楽業 | 233 | 1,171 |
| 78 洗濯・理容・美容・浴場業 | 171 | 605 |
| 79 その他の生活関連サービス業 | 37 | 124 |
| 80 娯楽業 | 25 | 442 |
| O 教育, 学習支援業 | 87 | 645 |
| 81 学校教育 | 11 | 198 |
| 82 その他の教育, 学習支援業 | 76 | 447 |
| P 医療, 福祉 | 200 | 3,345 |
| 83 医療業 | 129 | 1,868 |
| 84 保健衛生 | 1 | 3 |
| 85 社会保険・社会福祉・介護事業 | 70 | 1,474 |
| Q 複合サービス事業 | 7 | 42 |
| 86 郵便局 | 6 | 31 |
| 87 協同組合(他に分類されないもの) | 1 | 11 |
| R サービス業(他に分類されないもの) | 95 | 659 |
| 88 廃棄物処理業 | 9 | 122 |
| 89 自動車整備業 | 29 | 100 |
| 90 機械等修理業(別掲を除く) | 11 | 33 |
| 91 職業紹介・労働者派遣業 | 2 | 42 |
| 92 その他の事業サービス業 | 18 | 256 |
| 93 政治・経済・文化団体 | 8 | 36 |
| 94 宗教 | 16 | 59 |
| 95 その他のサービス業 | 2 | 11 |

資料：経済センサス-活動調査

3. 産業別事業所数・割合(民営)

| 産業分類 | 平成28年(6月1日現在) | |
|-------------------|---------------|-------|
| | 事業所数 | 割合(%) |
| 全産業 | 1,957 | 100.0 |
| 卸売業, 小売業 | 475 | 24.3 |
| 生活関連サービス業, 娯楽業 | 233 | 11.9 |
| 宿泊業, 飲食サービス業 | 228 | 11.7 |
| 建設業 | 200 | 10.2 |
| 医療, 福祉 | 200 | 10.2 |
| 製造業 | 158 | 8.1 |
| 不動産業・物品賃貸業 | 139 | 7.1 |
| サービス業(他に分類されないもの) | 95 | 4.9 |
| 教育, 学習支援業 | 87 | 4.4 |
| 学術研究, 専門・技術サービス業 | 70 | 3.6 |
| 金融業・保険業 | 27 | 1.4 |
| 運輸業, 郵便業 | 23 | 1.2 |
| 情報通信業 | 11 | 0.6 |
| 複合サービス事業 | 7 | 0.4 |
| 農業, 林業 | 4 | 0.2 |
| 漁業 | - | - |
| 鉱業, 採石業, 砂利採取業 | - | - |
| 電気・ガス・熱供給・水道業 | - | - |

資料：経済センサス-活動調査

注) 事業所数の多い順に掲載。

4. 産業別従業者数・割合(民営)

| 産業分類 | 平成28年(6月1日現在) | |
|-------------------|---------------|-------|
| | 従業者数 | 割合(%) |
| 全産業 | 19,609 | 100.0 |
| 卸売業, 小売業 | 4,656 | 23.7 |
| 製造業 | 3,806 | 19.4 |
| 医療, 福祉 | 3,345 | 17.1 |
| 宿泊業, 飲食サービス業 | 2,342 | 11.9 |
| 生活関連サービス業, 娯楽業 | 1,171 | 6.0 |
| 建設業 | 1,140 | 5.8 |
| サービス業(他に分類されないもの) | 659 | 3.4 |
| 教育, 学習支援業 | 645 | 3.3 |
| 運輸業, 郵便業 | 567 | 2.9 |
| 不動産業・物品賃貸業 | 499 | 2.5 |
| 金融業・保険業 | 399 | 2.0 |
| 学術研究, 専門・技術サービス業 | 271 | 1.4 |
| 複合サービス事業 | 42 | 0.2 |
| 農業, 林業 | 34 | 0.2 |
| 情報通信業 | 33 | 0.2 |
| 漁業 | - | - |
| 鉱業, 採石業, 砂利採取業 | - | - |
| 電気・ガス・熱供給・水道業 | - | - |

資料：経済センサス-活動調査

注) 従業者数の多い順に掲載。

1. 工業の推移及び状況

平成27年以前…12月31日現在 / 平成28年以降…6月1日現在

| 年・産業中分類 | 製造業事業所数 (従業員数 4人以上) | 従業員数 | | | 現金給与 総額 (万円) |
|-------------------|---------------------------|-------|-------|-------|--------------------|
| | | 男 | 女 | 計 | |
| 平成 21 | 84 | 1,922 | 897 | 2,819 | 1,231,244 |
| 平成 22 | 77 | 1,867 | 894 | 2,761 | 1,164,176 |
| 平成 23 | 76 | 1,385 | 677 | 2,062 | 994,726 |
| 平成 24 | 75 | 1,849 | 791 | 2,640 | 1,217,859 |
| 平成 25 | 76 | 2,038 | 1,199 | 3,237 | 1,361,955 |
| 平成 26 | 75 | 2,085 | 1,161 | 3,246 | 1,344,041 |
| 平成 28 | 82 | 2,537 | 1,363 | 3,900 | 1,778,834 |
| 平成 29 | 73 | 2,078 | 1,157 | 3,235 | 1,391,871 |
| 平成 30 | 71 | 1,791 | 1,085 | 2,876 | 1,131,116 |
| 令和 元 | 73 | 1,906 | 1,156 | 3,062 | 1,211,912 |
| 令和 2 年合計 | 71 | … | … | 3,002 | 1,405,132 |
| 09 食料品 | 12 | … | … | 920 | 347,731 |
| 10 飲食・たばこ・飼料 | - | - | - | - | - |
| 11 繊維 | 4 | … | … | 99 | 23,111 |
| 12 木材・木製品 | 1 | … | … | 25 | X |
| 13 家具・装備品 | - | - | - | - | - |
| 14 パルプ・紙・紙加工品 | 1 | … | … | 61 | X |
| 15 印刷・同関連 | 3 | … | … | 16 | 3,368 |
| 16 化学 | 2 | … | … | 30 | X |
| 17 石油製品・石炭製品 | - | - | - | - | - |
| 18 プラスティック製品 | 3 | … | … | 42 | 14,017 |
| 19 ゴム製品 | - | - | - | - | - |
| 20 なめし革・同製品・毛皮 | - | - | - | - | - |
| 21 窯業・土石製品 | 2 | … | … | 50 | X |
| 22 鉄鋼 | 3 | … | … | 37 | 17,274 |
| 23 非鉄金属 | - | - | - | - | - |
| 24 金属製品 | 9 | … | … | 135 | 54,206 |
| 25 はん用機械器具 | 3 | … | … | 94 | 39,312 |
| 26 生産用機械器具 | 6 | … | … | 140 | 66,550 |
| 27 業務用機械器具 | 6 | … | … | 904 | 605,550 |
| 28 電子部品・デバイス・電子回路 | 4 | … | … | 83 | 19,264 |
| 29 電気機械器具 | 4 | … | … | 143 | 57,441 |
| 30 情報通信機械器具 | - | - | - | - | - |
| 31 輸送用機械器具 | 7 | … | … | 130 | 54,931 |
| 32 その他 | 1 | … | … | 93 | X |

資料：工業統計調査

注1) 平成23年は、平成24年2月に実施した経済センサス - 活動調査の製造業に関する調査事項より把握。

注2) 平成27年は、工業統計調査の実施なし。

注3) 平成28年は、平成28年6月に実施した経済センサス - 活動調査の製造業に関する調査結果から把握(生産額は、従業員10人以上の事業所を対象に集計)。

工業の推移及び状況(続き)

平成27年以前…12月31日現在 / 平成28年以降…6月1日現在

| 年・産業中分類 | 原材料 使用額等 (万円) | 製造品 出荷額等 (万円) | 生産額 (万円) | 付加価値額 (万円) |
|-------------------|---------------------|---------------------|-------------|---------------|
| 平成 21 | 3,976,829 | 6,564,717 | 5,774,308 | 2,025,877 |
| 平成 22 | 4,741,540 | 7,569,790 | 6,858,892 | 2,669,572 |
| 平成 23 | 3,676,973 | 5,310,290 | 5,242,005 | 1,548,066 |
| 平成 24 | 5,214,093 | 8,061,702 | 7,318,778 | 2,688,375 |
| 平成 25 | 5,363,043 | 7,957,314 | 7,213,331 | 2,454,445 |
| 平成 26 | 5,650,254 | 8,425,025 | 7,467,598 | 2,701,188 |
| 平成 28 | 6,256,279 | 10,211,481 | 9,697,580 | 3,376,780 |
| 平成 29 | 5,799,542 | 8,447,516 | 7,168,048 | 2,375,461 |
| 平成 30 | 3,297,026 | 6,111,594 | 5,853,771 | 2,540,373 |
| 令和 元 | 3,474,288 | 6,507,894 | 6,161,937 | 2,700,945 |
| 令和 2 年合計 | 3,218,998 | 6,135,960 | … | … |
| 09 食料品 | 195,951 | 619,128 | … | … |
| 10 飲食・たばこ・飼料 | - | - | - | - |
| 11 繊維 | 6,114 | 40,599 | … | … |
| 12 木材・木製品 | X | X | … | … |
| 13 家具・装備品 | - | - | - | - |
| 14 パルプ・紙・紙加工品 | X | X | … | … |
| 15 印刷・同関連 | 2,626 | 8,631 | … | … |
| 16 化学 | X | X | … | … |
| 17 石油製品・石炭製品 | - | - | - | - |
| 18 プラスティック製品 | 15,292 | 42,257 | … | … |
| 19 ゴム製品 | - | - | - | - |
| 20 なめし革・同製品・毛皮 | - | - | - | - |
| 21 窯業・土石製品 | X | X | … | … |
| 22 鉄鋼 | 62,840 | 103,498 | … | … |
| 23 非鉄金属 | - | - | - | - |
| 24 金属製品 | 86,444 | 175,713 | … | … |
| 25 はん用機械器具 | 72,735 | 144,294 | … | … |
| 26 生産用機械器具 | 114,826 | 195,798 | … | … |
| 27 業務用機械器具 | 2,155,738 | 3,746,355 | … | … |
| 28 電子部品・デバイス・電子回路 | 18,481 | 50,073 | … | … |
| 29 電気機械器具 | 133,263 | 228,006 | … | … |
| 30 情報通信機械器具 | - | - | - | - |
| 31 輸送用機械器具 | 104,097 | 234,501 | … | … |
| 32 その他 | X | X | … | … |

資料：工業統計調査

注1) 平成23年は、平成24年2月に実施した経済センサス - 活動調査の製造業に関する調査事項より把握。

注2) 平成27年は、工業統計調査の実施なし。

注3) 平成28年は、平成28年6月に実施した経済センサス - 活動調査の製造業に関する調査結果から把握(生産額は、従業者10人以上の事業所を対象に集計)。

1. 産業分類別事業所数、従業者数及び販売額の推移(飲食店を除く)

| 業種 | 平成9年 | | | 平成11年 | | | 平成14年 | | |
|---------------------|------|-------|-------------|-------|-------|-------------|-------|-------|-------------|
| | 事業所数 | 従業者数 | 販売額 (万円) | 事業所数 | 従業者数 | 販売額 (万円) | 事業所数 | 従業者数 | 販売額 (万円) |
| 総数 | 611 | 3,957 | 11,189,499 | 636 | 4,824 | 12,441,858 | 560 | 4,489 | 9,912,202 |
| ・卸売業計 | 78 | 634 | 5,307,597 | 101 | 953 | 6,469,836 | 84 | 617 | 4,062,196 |
| ・各種商品小売業 | 3 | 98 | 390,323 | 3 | 183 | 320,923 | 4 | 205 | 514,704 |
| ・織物・衣服 身の回り品小売業 | 66 | 214 | 306,323 | 63 | 207 | 309,974 | 60 | 229 | 267,439 |
| ・飲食料品小売業 | 213 | 1,671 | 2,380,442 | 201 | 1,837 | 2,408,148 | 195 | 1,865 | 2,067,913 |
| ・自動車 自転車小売業 | 34 | 269 | 1,056,124 | 42 | 326 | 888,527 | 34 | 279 | 936,089 |
| ・家具・じゅう器 機械器具小売業 | 46 | 218 | 574,621 | 43 | 201 | 514,634 | 31 | 213 | 526,194 |
| ・その他の小売業 | 171 | 853 | 1,174,069 | 183 | 1,117 | 1,529,816 | 152 | 1,081 | 1,537,667 |
| ・無店舗小売業 | - | - | - | - | - | - | - | - | - |

| 業種 | 平成16年 | | | 平成19年 | | |
|---------------------|-------|-------|-------------|-------|-------|-------------|
| | 事業所数 | 従業者数 | 販売額 (万円) | 事業所数 | 従業者数 | 販売額 (万円) |
| 総数 | 480 | 4,293 | 10,614,303 | 476 | 4,431 | 10,905,291 |
| ・卸売業計 | 71 | 634 | 4,875,424 | 63 | 532 | 4,279,352 |
| ・各種商品小売業 | 5 | 220 | 606,972 | 6 | 386 | 831,457 |
| ・織物・衣服 身の回り品小売業 | 52 | 200 | 263,412 | 61 | 298 | 341,257 |
| ・飲食料品小売業 | 171 | 1,899 | 2,174,189 | 158 | 1,749 | 2,533,099 |
| ・自動車 自転車小売業 | 28 | 219 | 1,100,057 | 29 | 233 | 772,237 |
| ・家具・じゅう器 機械器具小売業 | 32 | 145 | 303,234 | 28 | 148 | 532,731 |
| ・その他の小売業 | 121 | 976 | 1,291,015 | 131 | 1,085 | 1,615,158 |
| ・無店舗小売業 | - | - | - | - | - | - |

| 業種 | 平成26年 | | | 平成28年 | | |
|---------------------------|-------|-------|-------------|-------|-------|-------------|
| | 事業所数 | 従業者数 | 販売額 (万円) | 事業所数 | 従業者数 | 販売額 (万円) |
| 総数 | 387 | 3,822 | 10,281,706 | 397 | 3,882 | 12,115,900 |
| ・卸売業計 | 66 | 395 | 3,196,400 | 68 | 466 | 5,606,300 |
| ・各種商品小売業 | 5 | 174 | 213,500 | 2 | 133 | x |
| ・織物・衣服 身の回り品小売業 | 38 | 197 | 282,100 | 36 | 182 | 292,000 |
| ・飲食料品小売業 | 107 | 1,596 | 2,281,700 | 113 | 1599 | 2,383,500 |
| ・自動車小売業 | 27 | 237 | 975,000 | 26 | 238 | 988,700 |
| ・自転車小売業 | 5 | 8 | 3000 | 6 | 8 | 4,300 |
| ・機械器具小売業 (自動車, 自転車を除く) | 15 | 145 | 449,800 | 17 | 120 | 429,200 |
| ・その他の小売業 | 114 | 961 | 2,571,100 | 118 | 997 | x |
| ・無店舗小売業 | 10 | 109 | 309,100 | 11 | 139 | 384,400 |

資料：商業統計調査、経済センサス-活動調査

- 注1) 平成26年から、自動車、自転車小売業を個別集計に変更。
- 注2) 平成26年から、新規分類項目「無店舗小売業」を追加。
- 注3) 平成26年における販売額は、総数は万単位、総数以外は百万単位集計のみ公表されているため、総数と総数以外の合計値は一致しない。
- 注4) 平成26年以前は商業統計調査、平成28年は経済センサス-活動調査による集計。
- 注5) 平成9・14・16・19・28年は6月1日現在、平成11・26年は7月1日現在。

2. 商業の状況(飲食店を除く)

| 産 業 分 類 | 事業所数 | 従業者数 |
|---------------------------|------|-------|
| 昭和60年 | 623 | 2,963 |
| 昭和63年 | 631 | 3,280 |
| 平成 3年 | 669 | 4,150 |
| 平成 6年 | 667 | 4,481 |
| 平成 9年 | 611 | 3,957 |
| 平成11年 | 636 | 4,824 |
| 平成14年 | 560 | 4,489 |
| 平成16年 | 480 | 4,293 |
| 平成19年 | 476 | 4,431 |
| 平成26年 | 387 | 3,822 |
| 平成28年 | 397 | 3,882 |
| 卸売計 | 68 | 466 |
| 50 各種商品卸売業 | - | - |
| 51 繊維・衣服等卸売業 | 1 | 2 |
| 511 繊維品卸売業 (衣服, 身の回り品を除く) | - | - |
| 512 衣服卸売業 | - | - |
| 513 身の回り品卸売業 | 1 | 2 |
| 52 飲食料品卸売業 | 9 | 76 |
| 521 農畜産物・水産物卸売業 | 3 | 9 |
| 522 食料・飲料卸売業 | 6 | 67 |
| 53 建築材料, 鉱物・金属材料等卸売業 | 21 | 140 |
| 531 建築材料卸売業 | 8 | 61 |
| 532 化学製品卸売業 | 2 | 4 |
| 533 石油・鉱物卸売業 | 1 | 12 |
| 534 鉄鋼製品卸売業 | 5 | 26 |
| 535 非鉄金属卸売業 | 1 | 7 |
| 536 再生資源卸売業 | 4 | 30 |
| 54 機械器具卸売業 | 25 | 177 |
| 541 産業機械器具卸売業 | 14 | 96 |
| 542 自動車卸売業 | 4 | 54 |
| 543 電気機械器具卸売業 | 3 | 5 |
| 549 その他の機械器具卸売業 | 4 | 22 |
| 55 その他の卸売業 | 12 | 71 |
| 551 家具・建具・じゅう器等卸売業 | 1 | 4 |
| 552 医薬品・化粧品等卸売業 | 2 | 15 |
| 553 紙・紙製品卸売業 | - | - |
| 559 他に分類されない卸売業 | 9 | 52 |

資料：商業統計調査、経済センサス-活動調査

注1) 平成26年以前は商業統計調査、平成28年は経済センサス-活動調査による集計。

注2) 昭和60年は5月1日現在、昭和63年と平成9・14・16・19・28年は6月1日現在、平成3・6・11・26年は7月1日現在。

商業の状況(飲食店を除く)(続き)

| 年間商品販売額 (万円) | 売場面積 (㎡) | 1店あたり 年間販売額 (万円) | 従業者 1人あたり 年間販売額 (万円) |
|-----------------|----------|------------------------|-------------------------------|
| 6,013,837 | 37,940 | 9,653 | 2,030 |
| 9,365,980 | 39,992 | 14,843 | 2,855 |
| 11,329,142 | 44,891 | 16,934 | 2,730 |
| 10,514,901 | 55,150 | 15,764 | 2,347 |
| 11,189,499 | 57,213 | 18,313 | 2,828 |
| 12,441,858 | 65,897 | 19,563 | 2,579 |
| 9,912,202 | 75,820 | 17,700 | 2,208 |
| 10,614,303 | 75,865 | 22,113 | 2,472 |
| 10,905,291 | 80,749 | 22,910 | 2,461 |
| 10,281,706 | 88,432 | 26,568 | 2,690 |
| 12,115,900 | 86,291 | 30,519 | 3,121 |
| 5,606,300 | - | 82,446 | 12,031 |
| - | - | - | - |
| x | - | x | x |
| - | - | - | - |
| - | - | - | - |
| x | - | x | x |
| 1,406,700 | - | 156,300 | 18,509 |
| 55,900 | - | 18,633 | 6,211 |
| 1,350,800 | - | 225,133 | 20,161 |
| 650,400 | - | 30,971 | 4,646 |
| 417,900 | - | 52,238 | 6,851 |
| x | - | x | x |
| x | - | x | x |
| 83,200 | - | 16,640 | 3,200 |
| x | - | x | x |
| 30,900 | - | 7,725 | 1,030 |
| 3,192,100 | - | 127,684 | 18,034 |
| 685,600 | - | 48,971 | 7,142 |
| 2,102,300 | - | 525,575 | 38,931 |
| 7,400 | - | 2,467 | 1,480 |
| 396,800 | - | 99,200 | 18,036 |
| x | - | x | x |
| x | - | x | x |
| x | - | x | x |
| - | - | - | - |
| 297,400 | - | 33,044 | 5,719 |

資料：商業統計調査、経済センサス-活動調査

注1) 平成26年以前は商業統計調査、平成28年は経済センサス-活動調査による集計。

注2) 昭和60年は5月1日現在、昭和63年と平成9・14・16・19・28年は6月1日現在、平成3・6・11・26年は7月1日現在。

商業の状況(飲食店を除く)(続き)

| 産 業 分 類 | 事業所数 | 従業者数 |
|-------------------------------------|------|-------|
| 小売計 | 329 | 3,416 |
| 56 各種商品小売業 | 2 | 133 |
| 561 百貨店, 総合スーパー | 1 | 131 |
| 569 その他の各種商品小売業 (従業者が常時50人未満のもの) | 1 | 2 |
| 57 織物・衣服・身の回り品小売業 | 36 | 182 |
| 571 呉服・服地・寝具小売業 | 8 | 11 |
| 572 男子服小売業 | 8 | 20 |
| 573 婦人・子供服小売業 | 15 | 104 |
| 574 靴・履物小売業 | 1 | 8 |
| 579 その他の織物・衣服・身の回り品小売業 | 4 | 39 |
| 58 飲食料品小売業 | 113 | 1,599 |
| 581 各種食料品小売業 | 14 | 700 |
| 582 野菜・果実小売業 | 4 | 13 |
| 583 食肉小売業 | 4 | 33 |
| 584 鮮魚小売業 | 3 | 23 |
| 585 酒小売業 | 14 | 32 |
| 586 菓子・パン小売業 | 29 | 189 |
| 589 その他の飲食料品小売業 | 45 | 609 |
| 59 機械器具小売業 | 49 | 366 |
| 591 自動車小売業 | 26 | 238 |
| 592 自転車小売業 | 6 | 8 |
| 593 機械器具小売業(自動車, 自転車を除く) | 17 | 120 |
| 60 その他の小売業 | 118 | 997 |
| 601 家具・建具・畳小売業 | 2 | 9 |
| 602 じゅう器小売業 | 8 | 11 |
| 603 医薬品・化粧品小売業 | 37 | 358 |
| 604 農耕用品小売業 | 2 | 9 |
| 605 燃料小売業 | 13 | 83 |
| 606 書籍・文房具小売業 | 13 | 208 |
| 607 スポーツ用品・がん具・娯楽用品・楽器小売業 | 7 | 85 |
| 608 写真機・時計・眼鏡小売業 | 8 | 33 |
| 609 他に分類されない小売業 | 28 | 201 |
| 61 無店舗小売業 | 11 | 139 |
| 611 通信販売・訪問販売小売業 | 9 | 94 |
| 612 自動販売機による小売業 | - | - |
| 619 その他の無店舗小売業 | 2 | 45 |

資料：商業統計調査、経済センサス-活動調査

注1) 平成26年以前は商業統計調査、平成28年は経済センサス-活動調査による集計。

注2) 昭和60年は5月1日現在、昭和63年と平成9・14・16・19・28年は6月1日現在、平成3・6・11・26年は7月1日現在。

商業の状況(飲食店を除く)(続き)

| 年間商品 販売額 (万円) | 売場面積 (㎡) | 1店あたり 年間販売額 (万円) | 従業者 1人あたり 年間販売額 (万円) |
|---------------------|-------------|------------------------|-------------------------------|
| 6,509,600 | 86,291 | 19,786 | 1,906 |
| x | x | x | x |
| x | x | x | x |
| x | - | x | x |
| 292,000 | 6,715 | 8,111 | 1,604 |
| 6,700 | 78 | 838 | 609 |
| 33,600 | 897 | 4,200 | 1,680 |
| 199,000 | 4,462 | 13,267 | 1,913 |
| x | x | x | x |
| x | x | x | x |
| 2,383,500 | 27,429 | 21,093 | 1,491 |
| 1,384,900 | 17,679 | 98,921 | 1,978 |
| 5,400 | x | 1,350 | 415 |
| 50,300 | 125 | 12,575 | 1,524 |
| 32,800 | 233 | 10,933 | 1,426 |
| 30,200 | 466 | 2,157 | 944 |
| 94,200 | 1,028 | 3,248 | 498 |
| 785,600 | x | 17,458 | 1,290 |
| 1,422,300 | 11,391 | 29,027 | 3,886 |
| 988,700 | 1,002 | 38,027 | 4,154 |
| 4,300 | - | 717 | 538 |
| 429,200 | 10,389 | 25,247 | 3,577 |
| x | x | x | x |
| x | x | x | x |
| 9,100 | 272 | 1,138 | 827 |
| 583,000 | 9,850 | 15,757 | 1,628 |
| x | x | x | x |
| 485,000 | - | 37,308 | 5,843 |
| 150,500 | 1,897 | 11,577 | 724 |
| 120,600 | 6,078 | 17,229 | 1,419 |
| 21,800 | 484 | 2,725 | 661 |
| 390,700 | 13,041 | 13,954 | 1,944 |
| 384,400 | - | 34,945 | 2,765 |
| x | - | x | x |
| - | - | - | - |
| x | - | x | x |

資料：商業統計調査、経済センサス-活動調査

注1) 平成26年以前は商業統計調査、平成28年は経済センサス-活動調査による集計。

注2) 昭和60年は5月1日現在、昭和63年と平成9・14・16・19・28年は6月1日現在、平成3・6・11・26年は7月1日現在。

1. 農家数、農業就業者及び経営耕地面積の推移と地区別状況

各年2月1日現在

| 農業集落名 | 農 家 数 | | | | 農業就業者 | | | 経営耕地面積 (ha) | | | |
|---------|-------|----|------|------|-------|-----|-----|-------------|-----|-----|-----|
| | 総数 | 専業 | 兼 業 | | 総数 | 男 | 女 | 総数 | 田 | 畑 | 樹園地 |
| | | | 農業が主 | 兼業が主 | | | | | | | |
| 平成 12 | 486 | 61 | 43 | 382 | 899 | 352 | 547 | 453 | 208 | 186 | 59 |
| 17 | 381 | 75 | 30 | 276 | 710 | 297 | 413 | 366 | 181 | 144 | 42 |
| 22 | 328 | 74 | 55 | 199 | 558 | 256 | 302 | 349 | 161 | 159 | 29 |
| 27 | 268 | 71 | 28 | 169 | 452 | 214 | 238 | 322 | 132 | 165 | 25 |
| 令和 2 | 229 | - | - | - | 228 | - | - | 300 | 111 | 164 | 25 |
| 1 北中丸 1 | 7 | - | - | - | 7 | - | - | 6 | 4 | 2 | - |
| 2 北中丸 2 | 11 | - | - | - | 11 | - | - | 6 | - | 5 | - |
| 3 北中丸 3 | 10 | - | - | - | 10 | - | - | 8 | 4 | 3 | - |
| 4 北中丸 4 | 9 | - | - | - | 9 | - | - | 11 | 5 | 6 | - |
| 5 北本宿 | 10 | - | - | - | 10 | - | - | 9 | - | 6 | 3 |
| 6 山中 | 1 | - | - | - | x | - | - | x | x | x | x |
| 7 花ノ木 | 1 | - | - | - | x | - | - | x | x | x | x |
| 8 常光別所 | 17 | - | - | - | 16 | - | - | 25 | 14 | 11 | - |
| 9 古市場 | 6 | - | - | - | 6 | - | - | 6 | 2 | 4 | - |
| 10 宮内上 | 19 | - | - | - | 19 | - | - | 22 | 13 | 8 | 1 |
| 11 宮内下 | 7 | - | - | - | 7 | - | - | 5 | 2 | 2 | 2 |
| 12 東間 1 | 1 | - | - | - | x | - | - | x | x | x | x |
| 13 東間 2 | 2 | - | - | - | x | - | - | x | x | x | x |
| 14 東間 3 | 2 | - | - | - | x | - | - | x | x | x | x |
| 15 深井 1 | 8 | - | - | - | 9 | - | - | 7 | 1 | 6 | - |
| 16 深井 2 | 3 | - | - | - | 2 | - | - | 1 | 1 | 1 | - |
| 17 深井 3 | 2 | - | - | - | x | - | - | x | x | x | x |
| 18 二ッ家 | 5 | - | - | - | 5 | - | - | 3 | - | 2 | - |
| 19 下久保 | 2 | - | - | - | x | - | - | x | x | x | x |
| 20 原 | 13 | - | - | - | 13 | - | - | 11 | 2 | 9 | - |
| 21 上ノ上手 | 3 | - | - | - | 4 | - | - | 5 | - | 5 | - |
| 22 北原 | 7 | - | - | - | 7 | - | - | 4 | - | 3 | 1 |
| 23 九丁 | 3 | - | - | - | 3 | - | - | 3 | 2 | 1 | - |
| 24 堀の内 | 2 | - | - | - | x | - | - | x | x | x | x |
| 25 石戸宿 | 8 | - | - | - | 8 | - | - | 15 | 1 | 13 | 1 |
| 26 横田 | 5 | - | - | - | 5 | - | - | 5 | 2 | 1 | 2 |
| 27 南 | 8 | - | - | - | 8 | - | - | 19 | - | 13 | 5 |
| 28 東原 | 1 | - | - | - | x | - | - | x | x | x | x |
| 29 馬場 | 2 | - | - | - | x | - | - | x | x | x | x |
| 30 荒久保 | 6 | - | - | - | 6 | - | - | 7 | 1 | 4 | 2 |
| 31 荒上手 | 1 | - | - | - | x | - | - | x | x | x | x |
| 32 宮岡 | 8 | - | - | - | 8 | - | - | 20 | 5 | 13 | 2 |
| 33 河岸 | - | - | - | - | - | - | - | - | - | - | - |
| 34 丸山 | 3 | - | - | - | 3 | - | - | 9 | 8 | 1 | - |
| 35 鳥の木 | 1 | - | - | - | x | - | - | x | x | x | x |
| 36 北袋 | 6 | - | - | - | 6 | - | - | 18 | 10 | 8 | - |
| 37 谷足 | 13 | - | - | - | 13 | - | - | 8 | 3 | 5 | - |
| 38 城中 | 3 | - | - | - | 3 | - | - | 2 | - | - | 2 |
| 39 台原 | 13 | - | - | - | 11 | - | - | 12 | 3 | 8 | - |
| 40 本町 | - | - | - | - | - | - | - | - | - | - | - |

資料：農林業センサス

注1) 平成12年以降は、販売農家のみ集計。

注2) 令和2年以降、農家数の「専業」「兼業」の別、農業就業者の数値が公表結果から無くなった。

2. 経営耕地面積別農家数の推移と地区別状況

各年2月1日現在

| 農業集落名 | 総数 | 経営耕地 なし | ～30a 未満 | 30a ～50a | 50a ～100a | 100a ～150a | 150a ～200a | 200a ～300a | 300a ～500a | 500a 以上 |
|------------|-----|------------|------------|-------------|--------------|---------------|---------------|---------------|---------------|------------|
| 平成 12 | 486 | - | - | 121 | 208 | 91 | 44 | 18 | 2 | 3 |
| 17 | 381 | - | 2 | 76 | 172 | 73 | 31 | 20 | 5 | 2 |
| 22 | 328 | - | 1 | 74 | 125 | 75 | 26 | 15 | 7 | 5 |
| 27 | 268 | - | 1 | 59 | 117 | 46 | 21 | 11 | 6 | 7 |
| 令和 2 | 234 | - | 5 | 52 | 97 | 36 | 18 | 12 | 6 | 8 |
| 1 北 中 丸 1 | 7 | - | - | 3 | 3 | - | - | 1 | - | - |
| 2 北 中 丸 2 | 11 | - | 1 | 5 | 3 | 2 | - | - | - | - |
| 3 北 中 丸 3 | 10 | - | - | 2 | 7 | - | 1 | - | - | - |
| 4 北 中 丸 4 | 9 | - | - | 1 | 4 | - | 3 | 1 | - | - |
| 5 北 本 宿 | 10 | - | - | 4 | 2 | 3 | - | 1 | - | - |
| 6 山 中 | x | x | x | x | x | x | x | x | x | x |
| 7 花 ノ 木 | x | x | x | x | x | x | x | x | x | x |
| 8 常 光 別 所 | 17 | - | - | 2 | 7 | 2 | - | 4 | 2 | - |
| 9 古 市 場 | 6 | - | - | 1 | 2 | 2 | 1 | - | - | - |
| 10 宮 内 上 | 19 | - | - | - | 7 | 7 | 4 | 1 | - | - |
| 11 宮 内 下 | 7 | - | - | 2 | 3 | 2 | - | - | - | - |
| 12 東 間 1 | x | x | x | x | x | x | x | x | x | x |
| 13 東 間 2 | x | x | x | x | x | x | x | x | x | x |
| 14 東 間 3 | x | x | x | x | x | x | x | x | x | x |
| 15 深 井 1 | 9 | - | 1 | 1 | 5 | 2 | - | - | - | - |
| 16 深 井 2 | 3 | - | 1 | 1 | 1 | - | - | - | - | - |
| 17 深 井 3 | x | x | x | x | x | x | x | x | x | x |
| 18 二 ッ 家 | 5 | - | - | 2 | 3 | - | - | - | - | - |
| 19 下 久 保 | x | x | x | x | x | x | x | x | x | x |
| 20 原 | 13 | - | - | - | 8 | 4 | 1 | - | - | - |
| 21 上 ノ 上 手 | 5 | - | 1 | 3 | - | - | - | - | 1 | - |
| 22 北 原 | 7 | - | - | 4 | 3 | - | - | - | - | - |
| 23 九 丁 | 3 | - | - | 2 | - | - | 1 | - | - | - |
| 24 堀 の 内 | x | x | x | x | x | x | x | x | x | x |
| 25 石 戸 宿 | 9 | - | - | 2 | 3 | - | 1 | 1 | 1 | 1 |
| 26 横 田 | 5 | - | - | 2 | 2 | - | - | 1 | - | - |
| 27 南 | 8 | - | - | 2 | 3 | 2 | - | - | - | 1 |
| 28 東 原 | x | x | x | x | x | x | x | x | x | x |
| 29 馬 場 | x | x | x | x | x | x | x | x | x | x |
| 30 荒 久 保 | 6 | - | - | 1 | 2 | 1 | 2 | - | - | - |
| 31 荒 上 手 | x | x | x | x | x | x | x | x | x | x |
| 32 宮 岡 | 8 | - | - | - | 3 | 4 | - | - | - | 1 |
| 33 河 岸 | - | - | - | - | - | - | - | - | - | - |
| 34 丸 山 | 3 | - | - | - | 1 | 1 | - | - | - | 1 |
| 35 烏 の 木 | x | x | x | x | x | x | x | x | x | x |
| 36 北 袋 | 6 | - | - | - | 3 | 1 | 1 | - | - | 1 |
| 37 谷 足 | 13 | - | - | 3 | 8 | 1 | 1 | - | - | - |
| 38 城 中 | 3 | - | - | - | 3 | - | - | - | - | - |
| 39 台 原 | 13 | - | - | 3 | 7 | 1 | 1 | - | 1 | - |
| 40 本 町 | - | - | - | - | - | - | - | - | - | - |

資料：農林業センサス

注) 平成12年以降は、販売農家のみ集計。

3. 作物の類別作付面積

令和2年2月1日現在(単位：a)

| 農業集落 | 作付 面積計 | 稲 | 麦類 | 雑穀 | いも類 | 豆類 | 工 芸 農作物 | 野菜類 | 花き類 花木 | その他 の作物 |
|------|-----------|-------|-------|-----|-----|----|------------|--------|-----------|------------|
| 計 | x | 9,293 | 2,140 | 280 | 212 | x | x | 3,979 | 219.03 | x |
| 北中丸1 | x | x | - | - | x | - | - | x | - | - |
| 北中丸2 | x | - | - | x | - | - | - | 58 | x | x |
| 北中丸3 | x | 432 | - | - | x | x | - | x | - | - |
| 北中丸4 | x | x | - | - | - | - | - | 349.54 | - | - |
| 北本宿 | x | x | - | x | x | - | - | x | x | - |
| 山中 | x | x | x | x | x | x | x | x | x | x |
| 花ノ木 | x | x | x | x | x | x | x | x | x | x |
| 常光別所 | x | x | - | - | x | x | - | 234 | x | x |
| 古市場 | x | x | - | - | x | - | - | - | - | - |
| 宮内上 | x | 1,251 | - | - | x | x | - | x | - | - |
| 宮内下 | x | x | - | - | - | - | - | - | - | - |
| 東間1 | x | x | x | x | x | x | x | x | x | x |
| 東間2 | x | x | x | x | x | x | x | x | x | x |
| 東間3 | x | x | x | x | x | x | x | x | x | x |
| 深井1 | x | 152 | - | - | x | - | - | x | x | x |
| 深井2 | x | x | - | - | x | x | - | x | x | - |
| 深井3 | x | x | x | x | x | x | x | x | x | x |
| 二ッ家 | x | - | - | - | x | x | x | x | - | - |
| 下久保 | x | x | x | x | x | x | x | x | x | x |
| 原 | x | x | - | x | x | - | - | x | - | - |
| 上ノ上手 | x | - | - | - | - | - | - | x | x | - |
| 北原 | x | - | - | - | - | - | - | - | - | - |
| 九丁 | x | x | - | - | x | - | - | x | - | x |
| 堀の内 | x | x | x | x | x | x | x | x | x | x |
| 石戸宿 | x | 100 | x | - | 25 | - | - | 212 | x | - |
| 横田 | x | x | - | - | - | - | - | - | - | - |
| 南 | x | x | - | - | x | - | - | x | - | - |
| 東原 | x | x | x | x | x | x | x | x | x | x |
| 馬場 | x | x | x | x | x | x | x | x | x | x |
| 荒久保 | x | - | - | - | - | - | - | x | - | - |
| 荒上手 | x | x | x | x | x | x | x | x | x | x |
| 宮岡 | x | 181 | - | - | - | - | x | x | - | - |
| 河岸 | - | - | - | - | - | - | - | - | - | - |
| 丸山 | x | x | x | - | x | x | - | x | x | x |
| 烏の木 | x | x | x | x | x | x | x | x | x | x |
| 北袋 | x | 913 | x | - | x | 9 | - | x | - | - |
| 谷足 | x | x | - | - | - | - | - | 185 | x | - |
| 城中 | x | - | - | - | - | - | - | - | - | - |
| 台原 | x | 170 | - | x | 21 | x | - | x | x | - |
| 本町 | - | - | - | - | - | - | - | - | - | - |

資料：農林業センサス

注) 販売目的で作付け(栽培)したもののみ集計。

4. 経営耕地の状況

各年2月1日現在(単位: ha)

| 区 分 | | 平成22年 | 平成27年 | 令和2年 | |
|---------------|-------------------|--------|-------|------|-----|
| 経営耕地総面積 | | 349 | 322 | 300 | |
| 田 | 田のある農家数(戸) | 224 | 170 | 115 | |
| | 総面積 | 161 | 132 | 111 | |
| | 稲を作った田 | 農家数(戸) | 204 | 154 | ... |
| | | 面積 | 133 | 113 | ... |
| | 稲以外の作物 だけを作った田 | 農家数(戸) | 35 | 14 | ... |
| | | 面積 | 15 | 12 | ... |
| | 何も作らなかった 田 | 農家数(戸) | 57 | 26 | ... |
| | | 面積 | 13 | 7 | ... |
| 畑 (樹園地を除く) | 畑のある農家数(戸) | 286 | 235 | 198 | |
| | 総面積 | 159 | 165 | 164 | |
| | 普通畑 | 農家数(戸) | 270 | 212 | ... |
| | | 面積 | 120 | 106 | ... |
| | 牧草専用地 | 農家数(戸) | 1 | 2 | 2 |
| | | 面積 | 2 | 9 | 10 |
| | 何も作らなかった 畑 | 農家数(戸) | 116 | 94 | ... |
| | | 面積 | 37 | 49 | ... |
| 樹園地 | 樹園地のある農家数(戸) | 85 | 69 | 61 | |
| | 総面積 | 29 | 25 | 25 | |

資料: 農林業センサス

注) 販売農家のみ集計。

5. 農産物販売金額規模別農家数

令和2年2月1日現在(単位:戸)

| 農業集落 | 計 | 販売なし | 50万円未満 | 50万円以上 100万円未満 | 100万円以上 200万円未満 | 200万円以上 300万円未満 | 300万円以上 500万円未満 | 500万円以上 700万円未満 | 700万円以上 1000万円未満 | 1000万円以上 1500万円未満 | 1500万円以上 2000万円未満 | 2000万円以上 3000万円未満 | 3000万円以上 |
|------|-----|------|--------|-------------------|--------------------|--------------------|--------------------|--------------------|---------------------|----------------------|----------------------|----------------------|----------|
| 計 | 234 | 67 | 61 | 27 | 41 | ... | 17 | 10 | ... | 8 | ... | ... | 3 |
| 北中丸1 | 7 | 1 | 4 | 1 | 1 | ... | - | - | ... | - | ... | ... | - |
| 北中丸2 | 11 | 6 | - | 1 | 3 | ... | 1 | - | ... | - | ... | ... | - |
| 北中丸3 | 10 | 2 | 2 | 3 | 2 | ... | 1 | - | ... | - | ... | ... | - |
| 北中丸4 | 9 | 5 | 1 | - | 1 | ... | - | 1 | ... | 1 | ... | ... | - |
| 北本宿 | 10 | 5 | 1 | - | 1 | ... | 1 | - | ... | 2 | ... | ... | - |
| 山中 | x | x | x | x | x | ... | x | x | ... | x | ... | ... | x |
| 花ノ木 | x | x | x | x | x | ... | x | x | ... | x | ... | ... | x |
| 常光別所 | 17 | 2 | 4 | 2 | 3 | ... | 3 | 1 | ... | 1 | ... | ... | 1 |
| 古市場 | 6 | 1 | 3 | 1 | - | ... | 1 | - | ... | - | ... | ... | - |
| 宮内上 | 19 | 4 | 7 | 4 | 3 | ... | - | 1 | ... | - | ... | ... | - |
| 宮内下 | 7 | 1 | 3 | - | 2 | ... | 1 | - | ... | - | ... | ... | - |
| 東間1 | x | x | x | x | x | ... | x | x | ... | x | ... | ... | x |
| 東間2 | x | x | x | x | x | ... | x | x | ... | x | ... | ... | x |
| 東間3 | x | x | x | x | x | ... | x | x | ... | x | ... | ... | x |
| 深井1 | 9 | 3 | 1 | 2 | 1 | ... | 2 | - | ... | - | ... | ... | - |
| 深井2 | 3 | - | 1 | - | 1 | ... | - | - | ... | 1 | ... | ... | - |
| 深井3 | x | x | x | x | x | ... | x | x | ... | x | ... | ... | x |
| 二ツ家 | 5 | 2 | - | 1 | 2 | ... | - | - | ... | - | ... | ... | - |
| 下久保 | x | x | x | x | x | ... | x | x | ... | x | ... | ... | x |
| 原 | 13 | 7 | 4 | - | 2 | ... | - | - | ... | - | ... | ... | - |
| 上ノ上手 | 5 | - | 2 | 2 | - | ... | - | - | ... | 1 | ... | ... | - |
| 北原 | 7 | 7 | - | - | - | ... | - | - | ... | - | ... | ... | - |
| 九丁 | 3 | 2 | - | - | 1 | ... | - | - | ... | - | ... | ... | - |
| 堀の内 | x | x | x | x | x | ... | x | x | ... | x | ... | ... | x |
| 石戸宿 | 9 | 1 | 4 | - | 2 | ... | - | 1 | ... | - | ... | ... | 1 |
| 横田 | 5 | 1 | 2 | 1 | - | ... | 1 | - | ... | - | ... | ... | - |
| 南 | 8 | 2 | 3 | 2 | 1 | ... | - | - | ... | - | ... | ... | - |
| 東原 | x | x | x | x | x | ... | x | x | ... | x | ... | ... | x |
| 馬場 | x | x | x | x | x | ... | x | x | ... | x | ... | ... | x |
| 荒久保 | 6 | 3 | - | 1 | - | ... | 1 | 1 | ... | - | ... | ... | - |
| 荒上手 | x | x | x | x | x | ... | x | x | ... | x | ... | ... | x |
| 宮岡 | 8 | 1 | 3 | 2 | 1 | ... | - | - | ... | 1 | ... | ... | - |
| 河岸 | - | - | - | - | - | ... | - | - | ... | - | ... | ... | - |
| 丸山 | 3 | 1 | - | 1 | - | ... | 1 | - | ... | - | ... | ... | - |
| 鳥の木 | x | x | x | x | x | ... | x | x | ... | x | ... | ... | x |
| 北袋 | 6 | - | 2 | - | 3 | ... | - | 1 | ... | - | ... | ... | - |
| 谷足 | 13 | 4 | 3 | 1 | 3 | ... | 1 | 1 | ... | - | ... | ... | - |
| 城 | 3 | - | 1 | 1 | 1 | ... | - | - | ... | - | ... | ... | - |
| 台原 | 13 | 4 | 6 | - | 2 | ... | 1 | - | ... | - | ... | ... | - |
| 本町 | - | - | - | - | - | ... | - | - | ... | - | ... | ... | - |

資料: 農林業センサス

注) 販売農家のみ集計。

6. 農業用機械

平成27年2月1日現在

| 農業集落 | 動力田植機 | | トラクター | | コンバイン | |
|------|-------|-----|-------|-----|-------|-----|
| | 農家数 | 台数 | 農家数 | 台数 | 農家数 | 台数 |
| 計 | 158 | 159 | 260 | 344 | 161 | 162 |
| 北中丸1 | 11 | 11 | 13 | 13 | 11 | 11 |
| 北中丸2 | 2 | 2 | 11 | 13 | 2 | 2 |
| 北中丸3 | 10 | 10 | 10 | 15 | 10 | 10 |
| 北中丸4 | 8 | 8 | 10 | 17 | 8 | 8 |
| 北本宿 | 2 | 2 | 8 | 12 | 2 | 2 |
| 山中 | 1 | 1 | 3 | 4 | 1 | 1 |
| 花ノ木 | 1 | 1 | 3 | 7 | 1 | 1 |
| 常光別所 | 14 | 14 | 16 | 26 | 13 | 13 |
| 古市場 | 6 | 6 | 6 | 6 | 6 | 6 |
| 宮内上 | 20 | 20 | 20 | 27 | 20 | 20 |
| 宮内下 | 9 | 9 | 10 | 17 | 10 | 10 |
| 東間1 | - | - | 4 | 4 | - | - |
| 東間2 | x | x | x | x | x | x |
| 東間3 | x | x | x | x | x | x |
| 深井1 | 6 | 6 | 11 | 18 | 7 | 7 |
| 深井2 | 5 | 5 | 5 | 6 | 5 | 5 |
| 深井3 | 3 | 3 | 3 | 3 | 3 | 3 |
| 二ッ家 | - | - | 6 | 6 | - | - |
| 下久保 | x | x | x | x | x | x |
| 原 | 9 | 9 | 14 | 19 | 9 | 9 |
| 上ノ上手 | - | - | 5 | 6 | - | - |
| 北原 | 2 | 2 | 10 | 11 | 3 | 3 |
| 九丁 | 1 | 1 | 3 | 3 | 1 | 1 |
| 堀の内 | x | x | x | x | x | x |
| 石戸宿 | 4 | 5 | 9 | 12 | 4 | 5 |
| 横田 | 1 | 1 | 3 | 4 | 1 | 1 |
| 南 | 1 | 1 | 8 | 9 | 1 | 1 |
| 東原 | x | x | x | x | x | x |
| 馬場 | x | x | x | x | x | x |
| 荒久保 | 1 | 1 | 5 | 5 | 1 | 1 |
| 荒上手 | x | x | x | x | x | x |
| 宮岡 | 7 | 7 | 11 | 14 | 8 | 8 |
| 河岸 | - | - | - | - | - | - |
| 丸山 | 3 | 3 | 5 | 6 | 3 | 3 |
| 烏の木 | x | x | x | x | x | x |
| 北袋 | 5 | 5 | 5 | 7 | 5 | 5 |
| 谷足 | 10 | 10 | 12 | 13 | 10 | 10 |
| 城中 | - | - | 3 | 3 | - | - |
| 台原 | 9 | 9 | 15 | 20 | 9 | 9 |
| 本町 | - | - | - | - | - | - |

資料：農林業センサス

注) 販売農家のみ集計。令和2年より公表結果から無くなった。

7. 農地転用の状況

各年12月31日現在

| 年 | 総 数 | | 住宅用地 | | 工業用地 | | その他の用地 | |
|-------|-----|------------|------|------------|------|------------|--------|------------|
| | 件 数 | 面 積 (a) | 件 数 | 面 積 (a) | 件 数 | 面 積 (a) | 件 数 | 面 積 (a) |
| 平成 24 | 140 | 630 | 102 | 417 | - | - | 38 | 213 |
| 25 | 128 | 528 | 86 | 304 | - | - | 42 | 224 |
| 26 | 92 | 424 | 71 | 277 | - | - | 21 | 147 |
| 27 | 56 | 264 | 43 | 160 | - | - | 16 | 104 |
| 28 | 112 | 514 | 77 | 281 | - | - | 35 | 233 |
| 29 | 114 | 573 | 77 | 335 | - | - | 37 | 238 |
| 30 | 126 | 518 | 91 | 317 | - | - | 35 | 201 |
| 令和 元 | 173 | 435 | 134 | 216 | - | - | 39 | 219 |
| 2 | 204 | 600 | 143 | 304 | - | - | 61 | 296 |
| 3 | 128 | 622 | 101 | 310 | - | - | 27 | 312 |

資料：産業観光課

1. 配水管延長及び給水状況

各年度3月31日現在

| 年 度 | 配水管 延 長 (km) | 総戸数 | 給 水 戸 数 | 普及率 (%) | 給 水 人 口 | 年 間 給 水 量 (m ³) | 1日あたり給水量(m ³) | | |
|-------|--------------------|--------|------------|------------|------------|-----------------------------------|---------------------------|--------|--------|
| | | | | | | | 平 均 | 最 大 | 最 小 |
| 平成 24 | 384.0 | 27,909 | 27,785 | 99.6 | 68,851 | 15,789,365 | 43,259 | 48,727 | 37,900 |
| 25 | 389.7 | 28,262 | 28,140 | 99.6 | 68,521 | 16,390,473 | 44,905 | 50,047 | 40,623 |
| 26 | 394.1 | 28,514 | 28,393 | 99.6 | 68,143 | 16,204,077 | 44,395 | 49,077 | 40,089 |
| 27 | 397.1 | 28,739 | 28,618 | 99.6 | 67,682 | 16,343,845 | 44,655 | 51,669 | 40,569 |
| 28 | 401.2 | 28,836 | 28,715 | 99.6 | 67,107 | 15,935,302 | 43,658 | 48,148 | 39,938 |
| 29 | 422.3 | 28,913 | 28,789 | 99.6 | 66,647 | 15,783,250 | 43,242 | 49,132 | 39,784 |
| 30 | 424.2 | 29,136 | 29,015 | 99.6 | 66,183 | 15,696,346 | 43,004 | 47,031 | 39,719 |
| 令和 元 | 425.2 | 29,392 | 29,271 | 99.6 | 65,948 | 15,408,828 | 42,101 | 46,768 | 38,108 |
| 2 | 426.1 | 29,758 | 29,642 | 99.6 | 65,657 | 15,595,109 | 42,726 | 47,051 | 39,325 |
| 3 | 425.8 | 30,042 | 29,962 | 99.6 | 65,538 | 15,371,382 | 42,113 | 45,915 | 38,508 |

資料：水道事業年報(桶川北本水道企業団)

注) 配水管延長、年間給水量、一日あたり給水量は桶川市分を含む。

2. 用途別有収水量

(単位：m³)

| 年 度 | 総 数 | 一 般 用 | 営 業 用 | 工 場 用 | 官公署等用 | 臨 時 用 |
|-------|------------|------------|-----------|---------|---------|--------|
| 平成 24 | 14,822,727 | 12,133,304 | 1,809,883 | 520,441 | 321,439 | 37,660 |
| 25 | 15,036,581 | 12,208,719 | 1,855,742 | 565,357 | 320,734 | 86,029 |
| 26 | 14,532,855 | 11,853,904 | 1,794,969 | 523,020 | 310,654 | 50,308 |
| 27 | 14,708,742 | 11,953,750 | 1,811,769 | 625,785 | 311,947 | 5,491 |
| 28 | 14,585,811 | 11,883,789 | 1,779,975 | 611,408 | 306,408 | 4,231 |
| 29 | 14,564,479 | 11,895,503 | 1,760,852 | 586,173 | 315,357 | 6,594 |
| 30 | 14,480,777 | 11,819,575 | 1,775,261 | 564,037 | 312,600 | 9,304 |
| 令和 元 | 14,291,403 | 11,713,030 | 1,760,314 | 513,232 | 285,656 | 19,171 |
| 2 | 14,685,749 | 12,247,368 | 1,743,125 | 453,237 | 219,892 | 22,127 |
| 3 | 14,517,104 | 12,036,351 | 1,726,342 | 502,171 | 233,735 | 18,505 |

資料：水道事業年報(桶川北本水道企業団)

注) 桶川市分を含む。

3. 公共下水道の工事状況

各年度3月31日現在

| 年 度 | 総延長 (m) | 年間工事延長 (m) | 管 径 (φ mm) | 事業費 (千円) |
|-------|------------|---------------|--------------------|-------------|
| 平成 24 | 155,115.0 | 343.5 | φ 200 | 301,522 |
| 25 | 155,608.1 | 493.1 | φ 200・φ 300 | 129,970 |
| 26 | 157,220.1 | 1612 | φ 200 | 149,865 |
| 27 | 158,148.2 | 928 | φ 200 | 156,804 |
| 28 | 158,526.9 | 378.7 | φ 200 | 94,201 |
| 29 | 159,075.6 | 548.67 | φ 200 | 113,810 |
| 30 | 159,662.0 | 586.4 | φ 200 | 69,565 |
| 令和 元 | 160,242.0 | 580.01 | φ 200 | 83,765 |
| 2 | 160,930.5 | 688.5 | φ 200・φ 900・φ 1100 | 189,506 |
| 3 | 161,527.9 | 597.4 | φ 200 | 94,342 |

資料：建設課

4. 公共下水道の普及状況

各年度3月31日現在

| 年 度 | 処理区域 面積 (ha) | 行政 人口 | 処理区域内 | | 人 口 普及率 (%) | 水 洗 化 | | | |
|-------|-----------------|----------|--------|--------|-------------------|--------|-----------|--------|-----------|
| | | | 人 口 | 世 帯 | | 人 口 | 割合 (%) | 世 帯 | 割合 (%) |
| 平成 24 | 588.2 | 69,146 | 51,508 | 19,685 | 74.5 | 49,585 | 96.3 | 19,092 | 97.0 |
| 25 | 588.8 | 68,806 | 51,236 | 19,842 | 74.5 | 49,198 | 96.0 | 19,107 | 96.3 |
| 26 | 597 | 68,440 | 51,090 | 19,968 | 74.6 | 49,218 | 96.3 | 19,159 | 95.9 |
| 27 | 601.8 | 67,960 | 50,730 | 20,103 | 74.6 | 49,189 | 97.0 | 19,216 | 95.6 |
| 28 | 603.4 | 67,381 | 50,267 | 20,181 | 74.6 | 49,159 | 97.8 | 19,249 | 95.4 |
| 29 | 605.7 | 66,935 | 49,910 | 20,250 | 74.6 | 49,132 | 98.4 | 19,279 | 95.2 |
| 30 | 610.1 | 66,468 | 49,536 | 20,336 | 74.5 | 49,075 | 99.1 | 19,316 | 95.0 |
| 令和 元 | 611.46 | 66,230 | 49,346 | 20,566 | 74.5 | 49,071 | 99.4 | 19,373 | 94.2 |
| 2 | 614.84 | 65,920 | 49,083 | 20,800 | 74.5 | 48,874 | 99.6 | 19,437 | 93.4 |
| 3 | 618.32 | 65,798 | 49,167 | 21,084 | 74.7 | 48,890 | 99.4 | 19,531 | 92.6 |

資料：建設課

注) 人口は各年度4月1日現在。

1. 車種別自動車登録台数

各年4月1日現在

| 年 | 総数 | 乗用車 | | トラック | | バス | 小型三輪車 | 特殊用途車 |
|-------|--------|--------|--------|------|-------|----|-------|-------|
| | | 普通車 | 小型車 | 普通車 | 小型車 | | | |
| 平成 25 | 25,800 | 10,122 | 13,500 | 560 | 1,216 | 40 | - | 362 |
| 26 | 25,584 | 10,216 | 13,161 | 569 | 1,222 | 42 | - | 374 |
| 27 | 25,179 | 10,181 | 12,771 | 568 | 1,231 | 42 | - | 386 |
| 28 | 24,927 | 10,236 | 12,463 | 573 | 1,226 | 43 | - | 386 |
| 29 | 24,813 | 10,349 | 12,215 | 580 | 1,232 | 45 | - | 392 |
| 30 | 24,700 | 10,480 | 11,937 | 618 | 1,229 | 42 | - | 394 |
| 31 | 24,528 | 10,595 | 11,545 | 690 | 1,246 | 42 | - | 410 |
| 令和 2 | 22,359 | 10,037 | 10,593 | 509 | 864 | 32 | - | 324 |
| 3 | 22,225 | 10,143 | 10,344 | 519 | 860 | 31 | - | 328 |
| 4 | 23,915 | 10,801 | 10,635 | 770 | 1,213 | 40 | - | 456 |

資料：埼玉県自動車税事務所

2. 軽自動車登録台数

各年4月1日現在

| 年 | 総数 | 原動機付自転車 | | | | | 軽自動車 | | | | 二輪小型自動車 (農耕作業用) 耕うん機 | 小型特殊 自動車 | |
|-------|--------|---------|-------------------|----------|------------|-------------|--------|---------|--------|-------|----------------------------|-------------|----|
| | | 計 | 第一種 50cc 以下 | ミニ カー | 第二種 | | 計 | 二輪 車 | 四輪車 | | | | |
| | | | | | 90cc 以下 | 125cc 以下 | | | 乗用車 | 貨物車 | | | |
| 平成 25 | 16,991 | 3,192 | 2,600 | 25 | 167 | 425 | 13,799 | 706 | 9,582 | 2,379 | 749 | 316 | 67 |
| 26 | 17,511 | 3,162 | 2,529 | 21 | 173 | 460 | 14,349 | 712 | 10,186 | 2,302 | 764 | 318 | 67 |
| 27 | 18,455 | 3,128 | 2,472 | 21 | 168 | 488 | 15,327 | 711 | 11,040 | 2,408 | 779 | 324 | 65 |
| 28 | 18,089 | 2,995 | 2,358 | 23 | 152 | 485 | 15,094 | 727 | 10,841 | 2,303 | 823 | 336 | 64 |
| 29 | 18,370 | 2,900 | 2,232 | 24 | 143 | 501 | 14,248 | 717 | 11,097 | 2,434 | 817 | 338 | 67 |
| 30 | 18,559 | 2,786 | 2,097 | 27 | 141 | 521 | 14,528 | 697 | 11,478 | 2,353 | 833 | 345 | 67 |
| 31 | 18,132 | 2,662 | 1,957 | 22 | 142 | 541 | 14,227 | 713 | 11,205 | 2,309 | 832 | 348 | 63 |
| 令和 2 | 18,174 | 2,594 | 1,868 | 19 | 139 | 568 | 14,344 | 726 | 11,282 | 2,336 | 814 | 358 | 64 |
| 3 | 18,755 | 2,605 | 1,812 | 28 | 140 | 625 | 14,885 | 770 | 11,667 | 2,448 | 835 | 366 | 64 |
| 4 | 19,014 | 2,583 | 1,732 | 29 | 141 | 681 | 15,160 | 787 | 11,918 | 2,455 | 840 | 370 | 61 |

資料：税務課

注1) 「二輪車」は126cc～250cc(三輪車含む)、「二輪小型自動車」は251cc以上。

注2) 平成29年(2017)版から、ミニカー台数を別計とする。

3. 鉄道による乗車数

各年度3月31日現在

| 年 度 | 1 日平均乗車数 | | |
|-------|----------|--------|-------|
| | 総 数 | 定 期 | 定期外 |
| 平成 24 | 19,528 | 15,018 | 4,509 |
| 25 | 19,659 | 15,145 | 4,514 |
| 26 | 19,331 | 14,820 | 4,511 |
| 27 | 19,492 | 14,916 | 4,575 |
| 28 | 19,167 | 14,636 | 4,531 |
| 29 | 19,136 | 14,584 | 4,552 |
| 30 | 18,857 | 14,413 | 4,544 |
| 令和 元 | 18,491 | 14,176 | 4,315 |
| 2 | 14,084 | 11,356 | 2,728 |
| 3 | 14,657 | 11,487 | 3,169 |

資料：J R 東日本

4. バス路線別乗客数

(単位：人)

| 路線名 | 平成29年度 | 平成30年度 | 令和元年度 | 令和2年度 | 令和3年度 |
|----------------|--------|--------|--------|--------|--------|
| 北本駅東口 発 | | | | | |
| 循環（グリコ工場先回り） | 36,540 | 37,242 | 38,264 | 23,002 | 22,279 |
| 循環（二ツ家先回り） | 27,537 | 27,846 | 31,089 | 20,632 | 17,428 |
| 東間深井循環（宮内先回り） | 25,279 | 25,702 | 24,159 | 19,018 | 23,309 |
| 東間深井循環（東間先回り） | 23,642 | 24,058 | 22,572 | 22,020 | 21,637 |
| 北本駅西口 発 | | | | | |
| 南団地・二ツ家経由北本駅東口 | 38,733 | 39,264 | 38,147 | 32,696 | 28,783 |

資料：丸建つばさ交通（株）

(単位：人)

| 路線名 | 平成29年度 | 平成30年度 | 令和元年度 | 令和2年度 | 令和3年度 |
|---------------------------|---------|---------|---------|---------|---------|
| 北本駅東口 発 | | | | | |
| 循環（桶川工業団地 経由） | 99,725 | 97,687 | 99,905 | 63,239 | 71,074 |
| 循環（ワコーレ北本 経由） | | | | | |
| 北本駅西口 発 | | | | | |
| 荒井・北里大学メディカルセンター | 474,002 | 461,469 | 447,134 | 314,648 | 357,710 |
| 荒井・北里大学メディカルセンター・石戸蒲ザクラ入口 | | | | | |
| 石戸宿・北里大学メディカルセンター | | | | | |
| 北本駅西口 発 | | | | | |
| 北本団地 | 415,725 | 406,301 | 384,361 | 302,829 | 319,407 |
| 循環（北本団地） | | | | | |
| 北本駅西口 発 | | | | | |
| 衛生研究所・健康づくり事業団前・荒川荘 | 62,359 | 59,612 | 48,428 | 32,716 | 34,917 |

資料：川越観光自動車（株）

5. デマンドバス利用状況

| 運行年月 | 利用者数（人） | 運賃収入（円） | 各年度3月31日現在 |
|--------|---------|-----------|-----------------|
| | | | 平均利用者数 （人/日） |
| 平成29年度 | 26,912 | 5,354,550 | 73.7 |
| 30年度 | 27,718 | 5,538,450 | 75.9 |
| 令和元年度 | 26,304 | 5,254,950 | 71.9 |
| 2年度 | 20,033 | 5,050,600 | 54.9 |
| 3年度 | 22,621 | 5,663,600 | 62.0 |
| 4年4月 | 1,825 | 578,500 | 60.8 |
| 5月 | 1,762 | 546,750 | 56.8 |
| 6月 | 1,957 | 608,000 | 65.2 |
| 7月 | 2,126 | 669,500 | 70.9 |
| 8月 | 1,983 | 639,750 | 64.0 |
| 9月 | 1,942 | 617,500 | 64.7 |
| 10月 | 2,008 | 620,500 | 64.8 |

資料：くらし安全課

6. 電話加入数

| 年 度 | 各年度3月31日現在 | | | 公衆電話 |
|-------|------------|--------|------------------|------|
| | 電話施設数 | 加入電話 | 総合デジタル 通信サービス | |
| 平成 24 | 11,995 | 11,079 | 916 | 71 |
| 25 | 10,945 | 10,080 | 865 | 69 |
| 26 | 10,307 | 9,507 | 800 | 62 |
| 27 | 9,651 | 8,939 | 712 | 49 |
| 28 | 9,160 | 8,484 | 676 | 45 |
| 29 | 8,481 | 7,882 | 599 | 49 |
| 30 | 7,883 | 7,383 | 500 | 48 |
| 令和 元 | … | … | … | … |
| 2 | … | … | … | … |
| 3 | … | … | … | … |

資料：NTT東日本埼玉事業部

注) 出所機関からの統計数値の提供が終了したため、令和元年度以降は不詳。

7. テレビ受信契約数

各年度3月31日現在

| 年 度 | 世帯数 | 契 約 数 | |
|-------|--------|--------|----------|
| | | 総 数 | 衛 星 (再掲) |
| 平成 24 | 27,909 | 20,685 | 9,316 |
| 25 | 28,262 | 21,039 | 9,768 |
| 26 | 28,514 | 21,225 | 10,144 |
| 27 | 28,739 | 21,312 | 10,583 |
| 28 | 28,836 | 22,735 | 11,035 |
| 29 | 28,913 | 22,860 | 11,308 |
| 30 | 29,136 | 23,183 | 11,684 |
| 令和 元 | 29,392 | 23,413 | 12,087 |
| 2 | 29,758 | 23,307 | 12,274 |
| 3 | 30,042 | 23,284 | 12,386 |

資料：放送受信契約数統計要覧(NHK)

注) 世帯数は、外国人世帯を含む総世帯数。

1. 幼稚園の状況

各年5月1日現在

| 年 | 幼稚園数 | 学級数 | 教員数 | | | 園児数 | | |
|-------|------|-----|-----|----|-----|-------|-----|-----|
| | | | 計 | 男 | 女 | 計 | 男 | 女 |
| 平成 25 | 9 | 60 | 105 | 12 | 93 | 1,163 | 572 | 591 |
| 26 | 9 | 59 | 103 | 12 | 91 | 1,118 | 571 | 547 |
| 27 | 9 | 61 | 105 | 13 | 92 | 1,047 | 523 | 524 |
| 28 | 9 | 61 | 117 | 12 | 105 | 1,051 | 522 | 529 |
| 29 | 9 | 61 | 116 | 14 | 102 | 993 | 480 | 513 |
| 30 | 8 | 56 | 107 | 12 | 95 | 924 | 445 | 479 |
| 令和 元 | 7 | 50 | 98 | 9 | 89 | 862 | 408 | 454 |
| 2 | 7 | 51 | 105 | 9 | 96 | 919 | 439 | 480 |
| 3 | 7 | 49 | 108 | 9 | 99 | 860 | 411 | 449 |
| 4 | 7 | 52 | 122 | 10 | 112 | 881 | 467 | 414 |

資料：学校基本調査

注) 教員数に兼務者を含む。

2. 幼稚園年齢別園児数

各年5月1日現在

| 年 | 総数 | | | 3歳児 | | | 4歳児 | | | 5歳児 | | |
|-------|-------|-----|-----|-----|-----|-----|-----|-----|-----|-----|-----|-----|
| | 計 | 男 | 女 | 計 | 男 | 女 | 計 | 男 | 女 | 計 | 男 | 女 |
| 平成 25 | 1,163 | 572 | 591 | 285 | 147 | 138 | 441 | 217 | 224 | 437 | 208 | 229 |
| 26 | 1,118 | 571 | 547 | 299 | 158 | 141 | 375 | 194 | 181 | 444 | 219 | 225 |
| 27 | 1,047 | 523 | 524 | 304 | 136 | 168 | 364 | 189 | 175 | 379 | 198 | 181 |
| 28 | 1,051 | 522 | 529 | 311 | 153 | 158 | 368 | 175 | 193 | 372 | 194 | 178 |
| 29 | 993 | 480 | 513 | 271 | 134 | 137 | 352 | 170 | 182 | 370 | 176 | 194 |
| 30 | 924 | 445 | 479 | 306 | 150 | 156 | 278 | 132 | 146 | 340 | 163 | 177 |
| 令和 元 | 862 | 408 | 454 | 267 | 116 | 151 | 323 | 162 | 161 | 272 | 130 | 142 |
| 2 | 919 | 439 | 480 | 308 | 149 | 159 | 281 | 128 | 153 | 330 | 162 | 168 |
| 3 | 860 | 411 | 449 | 269 | 137 | 132 | 310 | 148 | 162 | 281 | 126 | 155 |
| 4 | 881 | 467 | 414 | 281 | 171 | 110 | 276 | 141 | 135 | 324 | 155 | 169 |

資料：学校基本調査

3. 小学校別児童数の推移

| 年 | 総数 | 各年5月1日現在 | | | | | | | |
|-------|-------|----------|-------|------|------|------|------|------|--------|
| | | 中丸小学校 | 石戸小学校 | 南小学校 | 栄小学校 | 北小学校 | 西小学校 | 東小学校 | 中丸東小学校 |
| 平成 25 | 3,506 | 491 | 349 | 486 | 160 | 468 | 639 | 548 | 365 |
| 26 | 3,386 | 480 | 329 | 473 | 152 | 450 | 637 | 527 | 338 |
| 27 | 3,287 | 469 | 323 | 444 | 132 | 449 | 631 | 513 | 326 |
| 28 | 3,142 | 457 | 305 | 423 | 110 | 450 | 616 | 485 | 296 |
| 29 | 3,042 | 438 | 291 | 422 | 95 | 453 | 606 | 463 | 274 |
| 30 | 2,921 | 440 | 293 | 396 | 83 | 427 | 596 | 440 | 246 |
| 令和 元 | 2,847 | 445 | 278 | 392 | 65 | 423 | 582 | 442 | 220 |
| 2 | 2,726 | 441 | 272 | 386 | 51 | 410 | 539 | 420 | 207 |
| 3 | 2,662 | 440 | 287 | 400 | - | 390 | 549 | 399 | 197 |
| 4 | 2,588 | 419 | 273 | 401 | - | 398 | 513 | 396 | 188 |

資料：学校教育課

注) 栄小学校は令和3年3月31日に廃校。

4. 小学校の状況

| 年 | 学校数 | 学級数 | 教 員 数 | | | 職 員 数 | | | 児 童 数 | | |
|-------|-----|-----|-------|----|-----|-------|---|----|-------|-------|-------|
| | | | 計 | 男 | 女 | 計 | 男 | 女 | 計 | 男 | 女 |
| | | | | | | | | | | | |
| 平成 25 | 8 | 124 | 207 | 67 | 140 | 34 | 6 | 28 | 3,506 | 1,735 | 1,771 |
| 26 | 8 | 128 | 210 | 69 | 141 | 34 | 7 | 27 | 3,386 | 1,685 | 1,701 |
| 27 | 8 | 129 | 218 | 70 | 148 | 32 | 7 | 25 | 3,287 | 1,634 | 1,653 |
| 28 | 8 | 121 | 196 | 68 | 128 | 33 | 7 | 26 | 3,142 | 1,605 | 1,537 |
| 29 | 8 | 117 | 183 | 66 | 117 | 29 | 7 | 22 | 3,042 | 1,571 | 1,471 |
| 30 | 8 | 113 | 179 | 65 | 114 | 30 | 7 | 23 | 2,921 | 1,509 | 1,412 |
| 令和 元 | 8 | 112 | 177 | 66 | 111 | 29 | 6 | 23 | 2,847 | 1,469 | 1,378 |
| 2 | 8 | 109 | 175 | 70 | 105 | 28 | 5 | 23 | 2,726 | 1,382 | 1,344 |
| 3 | 7 | 105 | 177 | 65 | 112 | 25 | 4 | 21 | 2,662 | 1,342 | 1,320 |
| 4 | 7 | 103 | 187 | 69 | 118 | 25 | 3 | 22 | 2,588 | 1,269 | 1,319 |

資料：学校基本調査

注) 栄小学校は令和3年3月31日に廃校。

5. 中学校別生徒数の推移

各年5月1日現在

| 年 | 総数 | 北本 | 東 | 西 | 宮内 |
|-------|-------|-----|-----|-----|-----|
| | | 中学校 | 中学校 | 中学校 | 中学校 |
| 平成 25 | 1,832 | 649 | 571 | 212 | 400 |
| 26 | 1,832 | 634 | 548 | 224 | 426 |
| 27 | 1,819 | 624 | 543 | 223 | 429 |
| 28 | 1,799 | 620 | 546 | 243 | 390 |
| 29 | 1,696 | 588 | 537 | 221 | 350 |
| 30 | 1,636 | 570 | 527 | 197 | 342 |
| 令和 元 | 1,559 | 555 | 518 | 162 | 324 |
| 2 | 1,538 | 583 | 497 | 142 | 316 |
| 3 | 1,503 | 569 | 487 | 141 | 306 |
| 4 | 1,458 | 565 | 436 | 138 | 319 |

資料：学校教育課

6. 中学校の状況

各年5月1日現在

| 年 | 学校数 | 学級数 | 教員数 | | | 職員数 | | | 生徒数 | | |
|-------|-----|-----|-----|----|----|-----|---|----|-------|-----|-----|
| | | | 計 | 男 | 女 | 計 | 男 | 女 | 計 | 男 | 女 |
| 平成 25 | 4 | 57 | 124 | 74 | 50 | 12 | - | 12 | 1,832 | 990 | 842 |
| 26 | 4 | 59 | 124 | 72 | 52 | 12 | 1 | 11 | 1,832 | 967 | 865 |
| 27 | 4 | 60 | 137 | 79 | 58 | 9 | - | 9 | 1,819 | 963 | 856 |
| 28 | 4 | 61 | 129 | 75 | 54 | 10 | - | 10 | 1,799 | 895 | 904 |
| 29 | 4 | 56 | 117 | 65 | 52 | 12 | - | 12 | 1,696 | 837 | 859 |
| 30 | 4 | 54 | 113 | 60 | 53 | 12 | - | 12 | 1,636 | 791 | 845 |
| 令和 元 | 4 | 54 | 116 | 62 | 54 | 12 | - | 12 | 1,559 | 775 | 784 |
| 2 | 4 | 54 | 115 | 69 | 46 | 10 | - | 10 | 1,538 | 777 | 761 |
| 3 | 4 | 54 | 127 | 76 | 51 | 10 | - | 10 | 1,503 | 775 | 728 |
| 4 | 4 | 50 | 123 | 69 | 54 | 10 | 1 | 9 | 1,458 | 763 | 695 |

資料：学校基本調査

7. 理由別長期欠席児童及び生徒数

各年5月1日現在

| 年 | 総 数 | | 病 気 | | 経 済 的 理 由 | | 不 登 校 | | そ の 他 | |
|-------|-----|-----|-----|-----|-----------|-----|-------|-----|-------|-----|
| | 小学校 | 中学校 | 小学校 | 中学校 | 小学校 | 中学校 | 小学校 | 中学校 | 小学校 | 中学校 |
| 平成 25 | 21 | 51 | 6 | 8 | 1 | - | 11 | 43 | 4 | - |
| 26 | 16 | 54 | 6 | 15 | - | - | 6 | 37 | 4 | 2 |
| 27 | 37 | 61 | 18 | 9 | - | - | 10 | 48 | 9 | 4 |

資料：学校基本調査

注) 前年度間に30日以上欠席した者の数。

各年3月31日現在

| 年 | 総 数 | | 病 気 | | 経 済 的 理 由 | | 不 登 校 | | そ の 他 | |
|------|-----|-----|-----|-----|-----------|-----|-------|-----|-------|-----|
| | 小学校 | 中学校 | 小学校 | 中学校 | 小学校 | 中学校 | 小学校 | 中学校 | 小学校 | 中学校 |
| 28 | 26 | 66 | 13 | 12 | - | - | 10 | 53 | 3 | 1 |
| 29 | 41 | 89 | 18 | 22 | - | - | 12 | 65 | 11 | 2 |
| 30 | 36 | 80 | 14 | 6 | - | - | 18 | 73 | 4 | 1 |
| 31 | 46 | 81 | 15 | 13 | - | - | 26 | 65 | 5 | 3 |
| 令和 2 | 32 | 77 | 10 | 22 | - | - | 18 | 52 | 4 | 3 |
| 3 | 37 | 82 | 10 | 36 | - | - | 16 | 44 | 11 | 2 |
| 4 | 45 | 86 | 8 | 30 | - | - | 20 | 53 | 17 | 3 |

資料：児童生徒の問題行動等生徒指導上の諸問題に関する調査

注) 前年度間に30日以上欠席した者の数。

8. 中学校卒業後の状況

各年5月1日現在

| 年 | 卒業生数 | 高等学校 等進学者 | 進 学 率 (%) | 専修 学校等 | 就職者 | その他 |
|------|------|--------------|--------------|-----------|-----|-----|
| | | | | | | |
| 26 | 623 | 620 | 99.5 | 1 | 1 | 1 |
| 27 | 608 | 602 | 99.0 | - | 5 | 1 |
| 28 | 599 | 594 | 99.2 | - | - | 5 |
| 29 | 622 | 621 | 99.8 | - | - | 1 |
| 30 | 595 | 590 | 99.2 | - | - | 5 |
| 令和 元 | 587 | 581 | 99.0 | - | - | 6 |
| 2 | 519 | 518 | 99.8 | - | 1 | - |
| 3 | 534 | 532 | 99.6 | - | - | 2 |
| 4 | 505 | 503 | 99.6 | 2 | - | - |

資料：学校基本調査

9. 小中学校児童及び生徒体位平均値

令和4年

| 学年 | 身長(cm) | | 体重(kg) | | |
|-----|--------|-------|--------|------|------|
| | 男 | 女 | 男 | 女 | |
| 小学校 | 1 | 117.2 | 116.0 | 22.2 | 21.4 |
| | 2 | 123.2 | 122.5 | 25.1 | 24.6 |
| | 3 | 129.2 | 128.1 | 29.0 | 27.5 |
| | 4 | 134.2 | 133.5 | 32.2 | 30.6 |
| | 5 | 138.9 | 142.3 | 35.9 | 36.7 |
| | 6 | 145.7 | 147.1 | 40.5 | 40.9 |
| 中学校 | 1 | 154.4 | 152.6 | 46.6 | 44.2 |
| | 2 | 160.7 | 154.7 | 50.2 | 47.3 |
| | 3 | 165.4 | 156.4 | 55.6 | 50.4 |

資料：学校教育課

10. 教育費の決算(歳出)

(単位：千円)

| 科目 | 平成29年度 | 平成30年度 | 令和元年度 | 令和2年度 | 令和3年度 |
|-------|-----------|-----------|-----------|-----------|-----------|
| 総計 | 1,992,828 | 2,058,795 | 1,856,784 | 2,361,791 | 2,132,622 |
| 教育総務費 | 320,357 | 322,328 | 340,849 | 383,384 | 336,067 |
| 小学校費 | 434,442 | 534,848 | 418,613 | 777,604 | 791,365 |
| 中学校費 | 231,569 | 289,520 | 273,710 | 418,112 | 252,368 |
| 幼稚園費 | 82,431 | 78,646 | 30,176 | 440 | 439 |
| 社会教育費 | 823,290 | 719,096 | 691,816 | 698,740 | 665,074 |
| 保健体育費 | 100,740 | 114,357 | 101,620 | 83,510 | 87,309 |

資料：会計課

11. 高等学校の状況

各年5月1日現在

| 年 | 学校数 | 学級数 | 教員数 | | | 職員数 | | | 生徒数 | | | |
|----|-----|-----|-----|----|----|-----|---|---|-----|-----|-----|-----|
| | | | 計 | 男 | 女 | 計 | 男 | 女 | 計 | 男 | 女 | |
| 平成 | 25 | 1 | 21 | 52 | 36 | 16 | 7 | 4 | 3 | 681 | 378 | 303 |
| | 26 | 1 | 21 | 52 | 38 | 14 | 7 | 4 | 3 | 682 | 375 | 307 |
| | 27 | 1 | 19 | 47 | 30 | 17 | 7 | 3 | 4 | 611 | 344 | 267 |
| | 28 | 1 | 18 | 47 | 29 | 18 | 7 | 3 | 4 | 580 | 304 | 276 |
| | 29 | 1 | 17 | 45 | 25 | 20 | 7 | 1 | 6 | 562 | 302 | 260 |
| | 30 | 1 | 17 | 47 | 25 | 22 | 7 | 1 | 6 | 537 | 301 | 236 |
| 令和 | 元 | 1 | 17 | 46 | 23 | 23 | 7 | 1 | 6 | 522 | 326 | 196 |
| | 2 | 1 | 16 | 44 | 24 | 20 | 8 | 3 | 5 | 494 | 303 | 191 |
| | 3 | 1 | 15 | 43 | 21 | 22 | 7 | 3 | 4 | 474 | 291 | 183 |
| | 4 | 1 | 14 | 36 | 21 | 15 | 7 | 4 | 3 | 439 | 276 | 163 |

資料：埼玉県立北本高等学校

注) 平成13年より少人数指導展開実践協力校。

12. 学校施設の状況

令和4年5月1日現在

| 学校名 | 所在地 | 創立年月日 | 児童生徒数 | 学校敷地面積(m ²) | | | 校 総面積 |
|--------|-------------|-------------|-------|-------------------------|---------|---------|----------|
| | | | | 総面積 | 建物敷地 | 運動場敷地 | |
| 合計 | | | 4,046 | 245,096 | 125,340 | 119,756 | 62,629 |
| 小計 | | | 2,588 | 135,859 | 79,251 | 56,608 | 37,640 |
| 中丸小学校 | 宮内7丁目145番地 | M20. 3. 19 | 419 | 24,827 | 11,292 | 13,535 | 5,219 |
| 石戸小学校 | 荒井2丁目320番地 | M41. 12. 15 | 273 | 16,445 | 9,582 | 6,863 | 4,141 |
| 南小学校 | 緑3丁目387番地 | S42. 4. 1 | 401 | 19,200 | 12,400 | 6,800 | 4,872 |
| 北小学校 | 深井4丁目45番地 | S47. 4. 1 | 398 | 17,396 | 11,875 | 5,521 | 5,117 |
| 西小学校 | 本町7丁目3番地 | S48. 4. 1 | 513 | 18,768 | 10,910 | 7,858 | 6,980 |
| 東小学校 | 中丸6丁目65番地 | S51. 4. 1 | 396 | 18,305 | 10,974 | 7,331 | 5,855 |
| 中丸東小学校 | 中丸10丁目270番地 | H 5. 4. 1 | 188 | 20,918 | 12,218 | 8,700 | 5,456 |
| 小計 | | | 1,458 | 109,237 | 46,089 | 63,148 | 24,989 |
| 北本中学校 | 本町1丁目1番地1 | S25. 4. 1 | 565 | 28,343 | 13,343 | 15,000 | 6,508 |
| 東中学校 | 山中2丁目128番地 | S47. 4. 1 | 436 | 26,728 | 11,458 | 15,270 | 6,613 |
| 西中学校 | 石戸9丁目210番地 | S53. 4. 1 | 138 | 28,806 | 11,097 | 17,709 | 5,198 |
| 宮内中学校 | 宮内4丁目322番地 | S57. 4. 1 | 319 | 25,360 | 10,191 | 15,169 | 6,670 |

資料：教育総務課

注) 栄小学校（昭和46年開校）は令和3年3月31日閉校。

13. 児童1人あたりの教育費

(単位：円)

| 年度 | 児童数 (5月1日現在) | 小学校費 | | | 合計 |
|-------|-----------------|--------|---------|--------|---------|
| | | 学校管理費 | 学校給食費 | 教育振興費 | |
| 平成 29 | 3,042 | 92,894 | 63,675 | 8,723 | 165,292 |
| 30 | 2,921 | 97,718 | 68,387 | 8,961 | 175,066 |
| 令和 元 | 2,847 | 86,650 | 84,068 | 8,715 | 179,433 |
| 2 | 2,726 | 80,707 | 80,148 | 10,640 | 171,495 |
| 3 | 2,662 | 77,841 | 231,330 | 10,127 | 319,298 |

資料：教育総務課

学校施設の状況(続き)

令和4年5月1日現在

| 舎有面積 (㎡) | | | 屋内運動場 保有面積 (㎡) | 保 有 教 室 | | | | | | プール | 給食 施設 |
|----------|-------|-------------|----------------------|----------|---------|----|----|-----|-----|-----|----------|
| 鉄 筋 | 木造等 | 鉄筋化率 (%) | | 普通 教室 | 特 別 教 室 | | | | | | |
| | | | | | 理科 | 音楽 | 家庭 | 図書室 | その他 | | |
| 59,855 | 3,054 | 95.6 | 9,785 | 157 | 15 | 16 | 15 | 11 | 99 | 11 | 11 |
| 35,840 | 2,080 | 95.2 | 5,774 | 105 | 7 | 8 | 7 | 7 | 55 | 7 | 7 |
| 5,139 | 80 | 98.5 | 792 | 16 | 1 | 1 | 1 | 1 | 7 | 1 | 1 |
| 2,978 | 1,163 | 71.9 | 789 | 14 | 1 | 1 | 1 | 1 | 4 | 1 | 1 |
| 4,767 | 105 | 97.8 | 750 | 16 | 1 | 1 | 1 | 1 | 6 | 1 | 1 |
| 4,838 | 279 | 94.5 | 789 | 15 | 1 | 1 | 1 | 1 | 6 | 1 | 1 |
| 6,929 | 51 | 99.3 | 802 | 20 | 1 | 2 | 1 | 1 | 7 | 1 | 1 |
| 5,800 | 55 | 99.1 | 856 | 16 | 1 | 1 | 1 | 1 | 12 | 1 | 1 |
| 5,389 | 67 | 98.8 | 996 | 8 | 1 | 1 | 1 | 1 | 13 | 1 | 1 |
| 24,015 | 974 | 96.1 | 4,011 | 52 | 8 | 8 | 8 | 4 | 44 | 4 | 4 |
| 6,227 | 281 | 95.7 | 1,092 | 16 | 2 | 2 | 2 | 1 | 14 | 1 | 1 |
| 6,224 | 389 | 94.1 | 974 | 17 | 2 | 2 | 2 | 1 | 9 | 1 | 1 |
| 5,057 | 141 | 97.3 | 955 | 8 | 2 | 2 | 2 | 1 | 11 | 1 | 1 |
| 6,507 | 163 | 97.6 | 990 | 11 | 2 | 2 | 2 | 1 | 10 | 1 | 1 |

資料：教育総務課

注)栄小学校(昭和46年開校)は令和3年3月31日閉校。

14. 生徒1人あたりの教育費

(単位：円)

| 年 度 | 生徒数 (5月1日現在) | 中 学 校 費 | | | 合 計 |
|-------|-----------------|------------|------------|------------|---------|
| | | 学 校 管理費 | 学 校 給食費 | 教 育 振興費 | |
| 平成 29 | 1,696 | 79,946 | 48,533 | 15,531 | 144,010 |
| 30 | 1,636 | 118,302 | 62,466 | 16,051 | 196,819 |
| 令和 元 | 1,559 | 123,296 | 59,967 | 16,635 | 199,898 |
| 2 | 1,538 | 94,082 | 65,104 | 17,641 | 176,827 |
| 3 | 1,503 | 84,252 | 70,616 | 16,737 | 171,605 |

資料：教育総務課

15. 中央図書館貸出冊数

各年度3月31日現在

| 年 度 | 利用人数 合 計 | 貸 出 総 数 | 一般書 | 児童書 | 文 庫 新 書 | 年 鑑 白 書 |
|-------|---------------------|----------------------|----------------------|---------------------|---------------------|-------------|
| 平成 29 | 73,523 (2,954) | 241,940 (7,728) | 186,250 (5,594) | 12,949 (1,010) | 18,955 (753) | 11 (-) |
| 30 | 70,359 (3,114) | 229,481 (8,073) | 175,649 (5,417) | 13,363 (1,177) | 19,104 (903) | 11 (-) |
| 令和 元 | 65,487 (2,857) | 209,059 (7,224) | 157,613 (4,904) | 13,008 (959) | 19,266 (906) | 11 (-) |
| 2 | 52,337 (2,132) | 161,049 (5,446) | 119,210 (3,800) | 10,294 (612) | 17,167 (739) | 12 (-) |
| 3 | 68,730 (3,240) | 205,847 (8,466) | 152,015 (5,898) | 13,990 (1,052) | 22,055 (1,161) | 25 (2) |

資料：中央図書館

注1) 個人利用のみ計上。

注2) () 内は分室の内書き。

16. 中央図書館蔵書冊数

各年度3月31日現在

| 年 度 | 総 数 | 一般書 | 児童書 | 文 庫 新 書 | 年 鑑 白 書 | 雑 誌 |
|-------|-----------------------|-----------------------|----------------------|-------------------|-----------------|---------------------|
| 平成 29 | 181,320 (30,815) | 109,955 (10,531) | 35,750 (12,717) | 12,419 (-) | 2,916 (-) | 15,197 (6,938) |
| 30 | 183,314 (31,269) | 110,485 (10,840) | 36,537 (12,815) | 12,854 (-) | 2,976 (-) | 15,332 (6,971) |
| 令和 元 | 155,691 (26,301) | 96,419 (11,771) | 32,471 (12,942) | 12,087 (491) | 2,751 (28) | 7,298 (535) |
| 2 | 154,507 (26,687) | 94,693 (12,017) | 32,924 (12,870) | 12,023 (490) | 2,722 (-) | 7,437 (767) |
| 3 | 156,951 (26,695) | 96,473 (12,187) | 33,366 (12,769) | 11,909 (570) | 3,037 (89) | 7,414 (531) |

資料：中央図書館

注1) 個人利用のみ計上。

注2) () 内は分室の内書き。

中央図書館貸出冊数(続き)

各年度3月31日現在

| 雑誌 | 紙芝居 | CD等 | テープ 図書 | 点字 図書 | 開館 日数 |
|-------------------|----------------|-----------------|----------------|------------|----------------|
| 13,212 (297) | 58 (58) | 8,887 (16) | 1,618 (-) | - (-) | 344 (101) |
| 12,836 (378) | 201 (186) | 7,181 (12) | 1,136 (-) | - (-) | 344 (100) |
| 11,978 (407) | 55 (34) | 6,307 (14) | 821 (-) | - (-) | 309 (90) |
| 8,563 (240) | 51 (46) | 4,650 (9) | 1,102 (-) | - (-) | 290 (74) |
| 11,298 (320) | 37 (18) | 5,299 (15) | 1,128 (-) | - (-) | 341 (99) |

資料：中央図書館

注1) 個人利用のみ計上。

注2) () 内は分室の内書き。

中央図書館蔵書冊数(続き)

各年度3月31日現在

| 紙芝居 | C D | カセット | レコード | テープ 図書 | 点字 図書 |
|----------------|----------------|--------------|------------|--------------|-------------|
| 629 (629) | 3,305 (-) | 537 (-) | - (-) | 599 (-) | 13 (-) |
| 643 (643) | 3,317 (-) | 537 (-) | - (-) | 615 (-) | 18 (-) |
| 539 (534) | 3,239 (-) | 325 (-) | - (-) | 532 (-) | 30 (-) |
| 548 (543) | 3,253 (-) | 323 (-) | - (-) | 554 (-) | 30 (-) |
| 554 (549) | 3,273 (-) | 323 (-) | - (-) | 565 (-) | 37 (-) |

資料：中央図書館

注1) 個人利用のみ計上。

注2) () 内は分室の内書き。

17. こども図書館貸出冊数

各年度3月31日現在

| 年 度 | 利用人数 合 計 | 貸 出 総 数 | 一般書 | 児童書 | 文 庫 新 書 | 年 鑑 白 書 |
|-------|-------------|------------|-------|--------|------------|------------|
| 平成 29 | 16,341 | 83,595 | 6,089 | 67,712 | 2,541 | - |
| 30 | 15,981 | 83,711 | 6,868 | 67,295 | 3,405 | - |
| 令和 元 | 15,691 | 81,116 | 7,052 | 65,111 | 3,430 | - |
| 2 | 12,261 | 65,947 | 5,944 | 55,564 | 179 | - |
| 3 | 19,137 | 100,349 | 7,290 | 86,354 | 182 | - |

資料：こども図書館

注) 個人利用のみ計上。

18. こども図書館蔵書冊数

各年度3月31日現在

| 年 度 | 総 数 | 一般書 | 児童書 | 文 庫 新 書 | 年 鑑 白 書 | 雑 誌 |
|-------|--------|-------|--------|------------|------------|-------|
| 平成 29 | 30,121 | 939 | 23,523 | 468 | - | 4,184 |
| 30 | 31,977 | 1,249 | 24,684 | 523 | - | 4,427 |
| 令和 元 | 33,368 | 1,575 | 25,428 | 573 | - | 4,643 |
| 2 | 35,028 | 1,896 | 26,448 | 629 | 1 | 4,849 |
| 3 | 36,704 | 2,000 | 27,809 | 669 | - | 4,911 |

資料：こども図書館

19. 図書館費及び図書購入費

(単位：円)

| 区 分 | 平成29年度 | 平成30年度 | 令和元年度 | 令和2年度 | 令和3年度 |
|-----------|-------------|-------------|-------------|-------------|-------------|
| 図 書 館 費 | 115,890,530 | 124,706,167 | 130,784,554 | 155,557,372 | 132,025,093 |
| 図 書 購 入 費 | 17,183,096 | 17,253,630 | 18,850,000 | 15,950,313 | 20,205,386 |

資料：中央図書館

注) こども図書館分を含む。

こども図書館貸出冊数(続き)

各年度3月31日現在

| 雑誌 | 紙芝居 | CD等 | テープ 図書 | 点字 図書 | 開館 日数 |
|-------|-------|-------|-----------|----------|----------|
| 3,253 | 2,997 | 1,003 | - | - | 358 |
| 2,744 | 2,355 | 1,044 | - | - | 356 |
| 2,394 | 2,243 | 886 | - | - | 316 |
| 1,980 | 1,818 | 462 | - | - | 278 |
| 2,747 | 3,176 | 600 | - | - | 355 |

資料：こども図書館

注) 個人利用のみ計上。

こども図書館蔵書冊数(続き)

各年度3月31日現在

| 紙芝居 | CD | カセット | レコード | テープ 図書 | 点字 図書 |
|-----|-----|------|------|-----------|----------|
| 710 | 297 | - | - | - | - |
| 766 | 229 | 86 | - | - | 13 |
| 815 | 334 | - | - | - | - |
| 853 | 352 | - | - | - | - |
| 948 | 367 | - | - | - | - |

資料：こども図書館

20. 児童館利用状況

各年度3月31日現在

| 年度 | 開館日数 | 児童利用者数 | 一般利用者数 |
|-------|------|--------|--------|
| 平成 29 | 362 | 49,846 | 39,854 |
| 30 | 362 | 48,022 | 37,529 |
| 令和 元 | 360 | 43,406 | 36,210 |
| 2 | 283 | 7,538 | 6,236 |
| 3 | 360 | 13,932 | 10,997 |

資料：北本市立児童館

21. 中央公民館利用状況

各年度3月31日現在

| 年 度 | 利用人数 合計 | ホ ー ル | | 会議室・研修室・創作室和 室・練習室・その他 | | プラネタリウム | |
|-------|------------|-------|--------|---------------------------|---------|---------|-------|
| | | 利用件数 | 利用人数 | 利用件数 | 利用人数 | 利用件数 | 利用人数 |
| 平成 29 | 176,877 | 461 | 58,932 | 6,201 | 110,206 | 869 | 7,739 |
| 30 | 168,418 | 429 | 53,199 | 6,198 | 107,455 | 900 | 7,764 |
| 令和 元 | 156,661 | 402 | 50,282 | 5,969 | 97,837 | 800 | 8,542 |
| 2 | 46,326 | 131 | 7,454 | 3,418 | 36,268 | 464 | 2,604 |
| 3 | 80,235 | 269 | 15,780 | 4,543 | 54,035 | 848 | 5,267 |

資料：中央公民館

22. 南部公民館(集会所)利用状況

各年度3月31日現在

| 年 度 | 利用人数 合計 | 体 育 室 | | 講義室・会議室 研修室・その他 | | 集 会 所 | |
|-------|------------|-------|--------|--------------------|--------|-------|--------|
| | | 利用件数 | 利用人数 | 利用件数 | 利用人数 | 利用件数 | 利用人数 |
| 平成 29 | 46,910 | 1,908 | 19,496 | 1,444 | 17,753 | 717 | 9,661 |
| 30 | 46,721 | 1,813 | 18,484 | 1,433 | 18,123 | 721 | 10,114 |
| 令和 元 | 37,213 | 1,588 | 16,346 | 1,359 | 13,185 | 613 | 7,682 |
| 2 | 19,995 | 1,368 | 11,149 | 707 | 5,011 | 409 | 3,835 |
| 3 | 28,168 | 1,649 | 14,832 | 1,056 | 7,764 | 594 | 5,572 |

資料：南部公民館

23. 東部公民館(集会所)利用状況

各年度3月31日現在

| 年 度 | 利用人数 合計 | 軽スポーツ室 | | 視 聴 覚 室 | | 講義室・研修室 そ の 他 | | 集 会 所 | |
|-------|------------|--------|-------|---------|-------|------------------|--------|-------|-------|
| | | 利用件数 | 利用人数 | 利用件数 | 利用人数 | 利用件数 | 利用人数 | 利用件数 | 利用人数 |
| 平成 29 | 35,408 | 929 | 7,508 | 533 | 6,016 | 1,138 | 13,301 | 728 | 8,583 |
| 30 | 33,147 | 925 | 7,123 | 553 | 5,791 | 1037 | 11,953 | 707 | 8,280 |
| 令和 元 | 24,551 | 850 | 6,579 | 576 | 5,684 | 611 | 4,901 | 685 | 7,387 |
| 2 | 15,250 | 691 | 3,737 | 417 | 3,473 | 661 | 4,336 | 448 | 3,704 |
| 3 | 20,270 | 879 | 4,808 | 482 | 3,780 | 905 | 6,474 | 589 | 5,208 |

資料：東部公民館

24. 西部公民館(集会所)利用状況

各年度3月31日現在

| 年 度 | 利用人数 合計 | 体 育 室 軽スポーツ室 | | 講義室・会議室 研修室・その他 | | テニスコート | | 集 会 所 | |
|-------|------------|-----------------|--------|--------------------|--------|--------|-------|-------|-------|
| | | 利用件数 | 利用人数 | 利用件数 | 利用人数 | 利用件数 | 利用人数 | 利用件数 | 利用人数 |
| 平成 29 | 45,235 | 1,811 | 21,016 | 850 | 13,371 | 1,018 | 4,400 | 537 | 6,448 |
| 30 | 44,456 | 1,753 | 20,376 | 853 | 12,465 | 950 | 4,442 | 515 | 7,173 |
| 令和 元 | 38,644 | 1,479 | 17,216 | 827 | 10,370 | 880 | 4,284 | 522 | 6,774 |
| 2 | 22,511 | 1,206 | 12,359 | 441 | 3,627 | 792 | 3,524 | 277 | 3,001 |
| 3 | 29,953 | 1,592 | 16,164 | 653 | 5,095 | 913 | 4,395 | 409 | 4,299 |

資料：西部公民館

25. 北部公民館(集会所)利用状況

各年度3月31日現在

| 年 度 | 利用人数 合計 | 体 育 室 | | 講義室・研修室 そ の 他 | | 集 会 所 | |
|-------|------------|-------|--------|------------------|--------|-------|--------|
| | | 利用件数 | 利用人数 | 利用件数 | 利用人数 | 利用件数 | 利用人数 |
| 平成 29 | 42,131 | 1,956 | 17,576 | 994 | 13,946 | 586 | 10,609 |
| 30 | 40,388 | 1,929 | 17,595 | 952 | 13,089 | 620 | 9,704 |
| 令和 元 | 33,613 | 1,684 | 16,154 | 934 | 9,553 | 516 | 7,906 |
| 2 | 18,561 | 1,300 | 10,680 | 631 | 5,098 | 295 | 2,783 |
| 3 | 25,052 | 1,678 | 13,819 | 708 | 7,112 | 394 | 4,121 |

資料：北部公民館

26. 中丸公民館(集会所)利用状況

各年度3月31日現在

| 年 度 | 利用人数 合計 | ホ ー ル | | 講義室・研修室・創作室 調 理 室 ・ そ の 他 | | 集 会 所 | |
|-------|------------|-------|--------|------------------------------|--------|-------|-------|
| | | 利用件数 | 利用人数 | 利用件数 | 利用人数 | 利用件数 | 利用人数 |
| 平成 29 | 50,790 | 1,109 | 18,659 | 1,562 | 22,572 | 648 | 9,559 |
| 30 | 42,761 | 1,008 | 15,895 | 1,461 | 18,969 | 552 | 7,897 |
| 令和 元 | 20,779 | 902 | 987 | 1,294 | 13,163 | 486 | 6,629 |
| 2 | 14,167 | 622 | 5,282 | 701 | 6,058 | 325 | 2,827 |
| 3 | 19,994 | 827 | 6,640 | 1,029 | 9,181 | 424 | 4,173 |

資料：中丸公民館

27. 視聴覚ライブラリー利用状況

各年度3月31日現在

| 年 度 | 利用人数 合計 | 視聴覚設備 | | 視聴覚備品（機材） | | 視聴覚備品（ソフト） | |
|-------|------------|-------|------|-----------|-------|------------|------|
| | | 利用件数 | 利用人数 | 利用件数 | 利用人数 | 利用件数 | 利用人数 |
| 平成 29 | 2,544 | - | - | 51 | 1,789 | 27 | 755 |
| 30 | 2,382 | - | - | 62 | 1,508 | 25 | 874 |
| 令和 元 | - | - | - | - | - | - | - |
| 2 | - | - | - | - | - | - | - |
| 3 | - | - | - | - | - | - | - |

資料：視聴覚ライブラリー

注) 視聴覚ライブラリーは平成31年3月31日に廃止。以降のビデオの貸し出しは中央図書館で継続。

28. 北本総合公園利用状況

各年度3月31日現在

| 年 度 | 利用人数 合計 | テニスコート | | 多目的広場 | | 野 球 場 | |
|-------|------------|--------|--------|-------|--------|-------|--------|
| | | 利用件数 | 利用人数 | 利用件数 | 利用人数 | 利用件数 | 利用人数 |
| 平成 29 | 75,416 | 4,765 | 29,951 | 439 | 25,466 | 391 | 19,999 |
| 30 | 83,727 | 4,925 | 32,595 | 518 | 28,431 | 411 | 22,701 |
| 令和 元 | 71,388 | 4,812 | 31,452 | 406 | 20,643 | 371 | 19,293 |
| 2 | 57,407 | 4,539 | 27,859 | 419 | 18,172 | 353 | 11,376 |
| 3 | 70,045 | 5,649 | 33,988 | 463 | 20,627 | 421 | 15,430 |

資料：都市計画政策課

29. コミュニティセンター利用状況

各年度3月31日現在

| 年 度 | 利用人数 合計 | ホール | | 会議室・研修室 そ の 他 | |
|-------|------------|------|--------|------------------|--------|
| | | 利用件数 | 利用人数 | 利用件数 | 利用人数 |
| 平成 29 | 40,323 | 432 | 16,581 | 2,167 | 23,742 |
| 30 | 41,017 | 484 | 18,756 | 2,121 | 22,261 |
| 令和 元 | 40,877 | 569 | 21,046 | 1,965 | 19,831 |
| 2 | 23,655 | 538 | 16,300 | 1,139 | 7,355 |
| 3 | 32,695 | 678 | 20,301 | 1,604 | 12,394 |

資料：コミュニティセンター

30. 勤労福祉センター利用状況

各年度3月31日現在

| 年 度 | 利用人数 合計 | 集 会 室 | | 会議室・講義室 そ の 他 | |
|-------|------------|-------|--------|------------------|--------|
| | | 利用件数 | 利用人数 | 利用件数 | 利用人数 |
| 平成 29 | 31,140 | 323 | 11,382 | 1,790 | 19,758 |
| 30 | 32,109 | 341 | 12,167 | 1,891 | 19,942 |
| 令和 元 | 25,020 | 329 | 11,667 | 1,640 | 13,353 |
| 2 | 11,221 | 420 | 8,946 | 425 | 2,275 |
| 3 | 20,516 | 575 | 15,563 | 836 | 4,953 |

資料：勤労福祉センター

31. 学習センター利用状況

各年度3月31日現在

| 年 度 | 利用人数 合計 | ア リ ー ナ | | 集会室・学習室・和室 そ の 他 | | 児 童 室 | |
|-------|------------|---------|--------|---------------------|--------|-------|------|
| | | 利用件数 | 利用人数 | 利用件数 | 利用人数 | 利用件数 | 利用人数 |
| 平成 29 | 33,280 | 1,703 | 14,507 | 1,560 | 18,624 | 31 | 149 |
| 30 | 31,567 | 1,715 | 14,350 | 1,481 | 17,128 | 20 | 89 |
| 令和 元 | 28,151 | 1,624 | 12,809 | 1,361 | 15,203 | 42 | 139 |
| 2 | 15,333 | 1,168 | 7,979 | 875 | 7,326 | 10 | 28 |
| 3 | 19,041 | 1,458 | 10,422 | 1,135 | 8,619 | - | - |

資料：学習センター

注) 令和3年度児童室の利用者はいなかった。

32. 体育センター利用状況

各年度3月31日現在

| 年 度 | 合 計 | ア リ ー ナ | | 剣 道 場 | 柔 道 場 | 弓 道 場 | トレーニング室 | 研 修 室 | |
|-------|------|---------|--------|--------|--------|-------|---------|--------|--------|
| | | メイン | サブ | | | | | | |
| 平成 29 | 利用件数 | 81,286 | 2,654 | 2,413 | 1,643 | 671 | 1,800 | 71,218 | 887 |
| | 利用人数 | 234,733 | 82,026 | 27,048 | 30,142 | 8,155 | 4,604 | 71,218 | 11,540 |
| 30 | 利用件数 | 83,896 | 2,789 | 2,402 | 1,747 | 706 | 2,245 | 73,087 | 920 |
| | 利用人数 | 242,046 | 83,184 | 24,674 | 34,260 | 9,712 | 4,820 | 73,087 | 12,309 |
| 令和 元 | 利用件数 | 75,199 | 2,640 | 2,143 | 1,666 | 585 | 1,987 | 65,394 | 784 |
| | 利用人数 | 218,180 | 71,572 | 25,221 | 31,967 | 9,206 | 4,226 | 65,394 | 10,594 |
| 2 | 利用件数 | 40,906 | 2,863 | 1,745 | 1,193 | 444 | 1,983 | 32,044 | 634 |
| | 利用人数 | 115,882 | 41,250 | 15,332 | 12,580 | 4,432 | 3,536 | 32,044 | 6,708 |
| 3 | 利用件数 | 53,446 | 3,117 | 2,079 | 1,674 | 580 | 2,656 | 42,687 | 653 |
| | 利用人数 | 152,002 | 50,197 | 19,494 | 20,006 | 7,629 | 4,754 | 42,687 | 7,235 |

資料：生涯学習課

33. 野外活動センター利用状況

各年度3月31日現在

| 年 度 | 利用人数 合計 | 多目的 ホール | | 体験学習室 | | 会議室 | |
|-------|------------|------------|-------|-------|-------|------|-------|
| | | 利用件数 | 利用人数 | 利用件数 | 利用人数 | 利用件数 | 利用人数 |
| 平成 29 | 48,111 | 160 | 6,329 | 324 | 3,180 | 388 | 2,745 |
| 30 | 57,217 | 158 | 5,771 | 314 | 2,875 | 313 | 2,275 |
| 令和 元 | 57,660 | 160 | 5,414 | 301 | 3,072 | 222 | 2,080 |
| 2 | 26,665 | 55 | 1,150 | 210 | 1,764 | 103 | 611 |
| 3 | 39,242 | 112 | 2,451 | 279 | 2,086 | 114 | 792 |

| 年 度 | 大広間 浴 室 | キャンプ | | 多目的 広場等 |
|-------|------------|-------|--------|------------|
| | 利用人数 | 利用件数 | 利用人数 | 利用人数 |
| 平成 29 | 15,687 | 2,749 | 12,471 | 7,699 |
| 30 | 14,154 | 3,886 | 17,185 | 14,957 |
| 令和 元 | 8,917 | 4,302 | 16,322 | 21,855 |
| 2 | 6,740 | 1,186 | 3,824 | 12,576 |
| 3 | 13,826 | 2,495 | 6,968 | 13,119 |

資料：生涯学習課

34. 指定文化財種別件数

令和4年4月1日現在

| 種 別 | | 国 指 定 | 県 指 定 | 市 指 定 | 計 |
|-----------|---------|-------|-------|-------|----|
| 有形文化財 | 建 造 物 | - | - | 1 | 1 |
| | 絵 画 | - | - | 1 | 1 |
| | 彫 刻 | - | - | 6 | 6 |
| | 工 芸 品 | - | - | 2 | 2 |
| | 古 文 書 | - | - | 5 | 5 |
| | 考 古 資 料 | - | 1(1) | 5 | 6 |
| | 歴 史 資 料 | - | - | 9 | 9 |
| 有形の民俗文化財 | | - | - | 15 | 15 |
| 無形の民俗文化財 | | - | - | 1 | 1 |
| 天 然 記 念 物 | | 1 | 1 | 5 | 7 |
| 計 | | 1 | 2(1) | 50 | 53 |

資料：文化財保護課

注) () 内は国認定重要美術品と重複。

35. 指定文化財一覧

| (1) 国指定文化財 | | | | | 令和4年4月1日現在 |
|------------|-----------------|-----------------|-------------------|-----------------|------------|
| No. | 名 称 | 種 別 | 指定年月日 | 所 在 地 | |
| 1 | 石戸藩ザクラ | 天 然 記 念 物 | 大正 11 年 10 月 12 日 | 石戸宿3-119 東光寺 | |
| (2) 県指定文化財 | | | | | |
| No. | 名 称 | 種 別 | 指定年月日 | 所 在 地 | |
| 1 | 板石塔婆 | 考 古 資 料 | 昭和 40 年 3 月 16 日 | 石戸宿3-119 東光寺 | |
| 2 | 多聞寺のムクロジ | 天 然 記 念 物 | 昭和 16 年 3 月 31 日 | 本宿2-37 多聞寺 | |
| (3) 市指定文化財 | | | | | |
| No. | 名 称 | 種 別 | 指定年月日 | 所 在 地 | |
| 1 | 宮内氷川神社旧社殿 | 建 造 物 | 平成 10 年 10 月 30 日 | 宮内4-136 氷川神社 | |
| 2 | 慈恵大師画像 | 絵 画 | 昭和 53 年 3 月 15 日 | 本町7-126 真福寺 | |
| 3 | 銅造阿弥陀如来坐像 | 彫 刻 | 昭和 53 年 3 月 15 日 | 石戸宿3-119 東光寺 | |
| 4 | 木造阿弥陀如来立像 | 〃 | 昭和 53 年 3 月 15 日 | 深井4-55 寿命院 | |
| 5 | 木造観音坐像 | 〃 | 昭和 53 年 3 月 15 日 | 荒井1-336 観音堂 | |
| 6 | 真福寺仁王像 | 〃 | 昭和 54 年 3 月 15 日 | 本町7-126 真福寺 | |
| 7 | 木造薬師三尊像 | 〃 | 昭和 55 年 3 月 15 日 | 深井5-11 薬師堂 | |
| 8 | 木造地藏菩薩半跏像 | 〃 | 平成 8 年 8 月 28 日 | 石戸6-284 地藏堂 | |
| 9 | 貝杓子 | 工 芸 品 | 平成 3 年 10 月 22 日 | 個人蔵 (宮内5丁目) | |
| 10 | 鉄製象嵌舌長鏡 | 〃 | 平成 3 年 10 月 22 日 | 個人蔵 (宮内5丁目) | |
| 11 | 寿命院朱印状 | 古 文 書 | 昭和 53 年 3 月 15 日 | 深井4-55 寿命院 | |
| 12 | 矢部家文書 | 〃 | 昭和 53 年 3 月 15 日 | 個人蔵 (荒井2丁目) | |
| 13 | 岡野家文書 | 〃 | 昭和 53 年 3 月 15 日 | 個人蔵 (緑2丁目) | |
| 14 | 元禄10年古地図 | 〃 | 昭和 54 年 3 月 15 日 | 本町1-111 市教育委員会 | |
| 15 | 大島家文書 | 〃 | 昭和 55 年 3 月 15 日 | 個人蔵 (宮内5丁目) | |
| 16 | 宮岡氷川神社前遺跡出土品 | 考 古 資 料 | 昭和 53 年 3 月 15 日 | 本町1-111 市教育委員会 | |
| 17 | 馬場遺跡出土石皿 | 〃 | 昭和 53 年 3 月 15 日 | 〃 〃 | |
| 18 | 上手遺跡出土品 | 〃 | 昭和 53 年 3 月 15 日 | 〃 〃 | |
| 19 | 中井1号古墳出土人物埴輪 | 〃 | 昭和 53 年 3 月 15 日 | 〃 〃 | |
| 20 | 仏像線刻画紡錘車 | 〃 | 平成 15 年 1 月 30 日 | 〃 〃 | |
| 21 | 東光寺板石塔婆群 | 歴 史 資 料 | 昭和 53 年 3 月 15 日 | 石戸宿3-119 東光寺 | |
| 22 | 道標「大師道」 | 〃 | 昭和 53 年 3 月 15 日 | 本町8-216 | |
| 23 | 道標「これより石と舟とみち」 | 〃 | 昭和 53 年 3 月 15 日 | 荒井1-222 | |
| 24 | 寿命院板石塔婆 (建長3年銘) | 〃 | 昭和 54 年 3 月 15 日 | 深井4-55 寿命院 | |
| 25 | 寿命院板石塔婆 (建長2年銘) | 〃 | 昭和 54 年 3 月 15 日 | 〃 〃 | |
| 26 | 花見堂廻国供養塔 | 〃 | 平成 8 年 8 月 28 日 | 荒井1-20 | |
| 27 | 旧中丸村道路元標 | 〃 | 平成 12 年 6 月 5 日 | 宮内7-147 | |
| 28 | 旧石戸村道路元標 | 〃 | 平成 12 年 6 月 5 日 | 荒井3-86 | |
| 29 | 花ノ木村の高札 | 〃 | 平成 17 年 7 月 26 日 | 個人蔵 (北本2丁目) | |
| 30 | 庚申塔 (兼道標) | 有 形 の 民 俗 文 化 財 | 昭和 53 年 3 月 15 日 | 個人蔵 (宮内5丁目) | |
| 31 | 供養塔 (兼道標) | 〃 | 昭和 53 年 3 月 15 日 | 石戸宿8-64 | |
| 32 | 猿田彦太神 | 〃 | 昭和 53 年 3 月 15 日 | 中丸10-172 | |
| 33 | 山王神社御神体他石刻猿一括 | 〃 | 昭和 53 年 3 月 15 日 | 高尾4-316 | |
| 34 | 石刻絵馬「菅原道真」 | 〃 | 昭和 53 年 3 月 15 日 | 石戸宿6-64 天神社 | |
| 35 | 観音堂大絵馬 | 〃 | 昭和 53 年 3 月 15 日 | 荒井1-336 観音堂 | |
| 36 | 算額 | 〃 | 昭和 53 年 3 月 15 日 | 本宿2-7 天神社 | |
| 37 | 祖師堂絵馬群 | 〃 | 昭和 53 年 3 月 15 日 | 本町1-111 市教育委員会 | |
| 38 | 天神社幟 | 〃 | 昭和 54 年 3 月 15 日 | 石戸宿6-64 天神社 | |
| 39 | 阿観堂の庚申塔 | 〃 | 平成 16 年 2 月 24 日 | 荒井3-115 阿観堂 | |
| 40 | 東間の富士塚 | 〃 | 平成 25 年 3 月 28 日 | 東間1-6 浅間神社 | |
| 41 | 荒井の富士塚 | 〃 | 平成 25 年 3 月 28 日 | 荒井2-228 浅間神社 | |
| 42 | 本宿の天神社幟 | 〃 | 平成 28 年 6 月 24 日 | 本宿2-7 天神社 | |
| 43 | 石戸宿の天神社幟 | 〃 | 平成 28 年 6 月 24 日 | 石戸宿6-64 天神社 | |
| 44 | 宮内の稲荷石塔 | 〃 | 平成 30 年 6 月 28 日 | 個人蔵 (宮内4丁目) | |
| 45 | 天神社ささら獅子舞 | 無 形 の 民 俗 文 化 財 | 昭和 54 年 3 月 15 日 | 石戸宿6-64 天神社 | |
| 46 | ムク | 天 然 記 念 物 | 昭和 53 年 3 月 15 日 | 石戸宿6-64 天神社 | |
| 47 | エドヒガンザクラ | 〃 | 昭和 53 年 3 月 15 日 | 荒井5-223 | |
| 48 | ドウダンツツジ | 〃 | 昭和 54 年 3 月 15 日 | 個人蔵 (石戸宿6丁目) | |
| 49 | 阿弥陀堂エドヒガンザクラ | 〃 | 平成 8 年 8 月 28 日 | 高尾6-365 阿弥陀堂墓地内 | |
| 50 | 高尾カタクリ自生地 | 〃 | 平成 8 年 8 月 28 日 | 高尾6-320-1他 | |

資料：文化財保護課

注) 平成30年から指定年月日を追加。

1. 医療費の支給状況

(1) こども医療費 (単位：円)

| 年 度 | 登録児童数 | 支給件数 | 支給額(円) | 1人あたり 医療費(円) | |
|-------|-------|-------|--------|-----------------|--------|
| 平成 24 | 未就学児 | 3,464 | 49,474 | 73,586,918 | 21,243 |
| | 小学生 | 3,618 | 36,228 | 73,023,250 | 20,183 |
| | 中学生 | 1,927 | 10,591 | 23,375,960 | 12,131 |
| 25 | 未就学児 | 3,062 | 53,878 | 81,062,703 | 26,474 |
| | 小学生 | 3,220 | 40,968 | 81,615,016 | 25,346 |
| | 中学生 | 1,658 | 13,827 | 31,136,016 | 18,779 |
| 26 | 未就学児 | 3,189 | 49,756 | 74,618,057 | 23,399 |
| | 小学生 | 3,120 | 39,933 | 81,689,431 | 26,183 |
| | 中学生 | 1,676 | 14,452 | 32,646,248 | 19,479 |
| 27 | 未就学児 | 2,830 | 49,469 | 74,493,155 | 26,323 |
| | 小学生 | 3,027 | 36,524 | 83,002,737 | 27,421 |
| | 中学生 | 1,671 | 15,378 | 34,876,379 | 20,872 |
| 28 | 未就学児 | 2,405 | 49,282 | 73,568,746 | 30,590 |
| | 小学生 | 2,814 | 41,350 | 82,409,376 | 29,285 |
| | 中学生 | 1,596 | 16,851 | 36,301,551 | 22,745 |
| 29 | 未就学児 | 2,393 | 41,287 | 59,650,618 | 24,927 |
| | 小学生 | 2,708 | 40,030 | 81,583,170 | 30,127 |
| | 中学生 | 1,540 | 15,670 | 34,252,249 | 22,242 |
| 30 | 未就学児 | 2,753 | 49,070 | 74,861,466 | 27,193 |
| | 小学生 | 2,703 | 37,120 | 73,270,681 | 27,107 |
| | 中学生 | 1,535 | 12,691 | 28,844,311 | 18,791 |
| | 高校生 | 1,070 | 3,198 | 6,923,421 | 6,470 |
| 令和 元 | 未就学児 | 2,301 | 44,181 | 65,207,459 | 28,339 |
| | 小学生 | 3,014 | 36,461 | 70,803,900 | 23,492 |
| | 中学生 | 1,463 | 14,583 | 32,040,986 | 21,901 |
| | 高校生 | 1,171 | 12,612 | 27,190,593 | 23,220 |
| 2 | 未就学児 | 2,629 | 33,783 | 52,026,214 | 19,789 |
| | 小学生 | 2,534 | 26,844 | 56,305,409 | 22,220 |
| | 中学生 | 1,469 | 11,197 | 25,492,923 | 17,354 |
| | 高校生 | 1,556 | 10,724 | 26,228,833 | 16,857 |
| 3 | 未就学児 | 2,286 | 39,539 | 65,822,031 | 28,794 |
| | 小学生 | 2,427 | 30,561 | 59,902,551 | 24,682 |
| | 中学生 | 1,406 | 13,052 | 27,500,716 | 19,560 |
| | 高校生 | 1,453 | 11,866 | 26,673,104 | 18,357 |

資料：子育て支援課

注) 平成30年10月1日より、高等学校終了年度(18歳)まで年齢枠を拡大。

(2) ひとり親家庭等医療費 各年度3月31日現在

| 年 度 | 登録者数 | 支給件数 | 支給額(円) | 1人あたり 医療費(円) |
|-------|-------|--------|------------|-----------------|
| 平成 24 | 1,334 | 11,278 | 26,226,842 | 19,660 |
| 25 | 1,484 | 9,299 | 24,554,801 | 16,546 |
| 26 | 1,289 | 11,340 | 25,901,656 | 20,094 |
| 27 | 1,305 | 10,773 | 24,317,127 | 18,634 |
| 28 | 1,298 | 11,104 | 22,795,013 | 17,561 |
| 29 | 1,178 | 10,561 | 22,257,524 | 18,894 |
| 30 | 997 | 11,599 | 24,967,871 | 25,043 |
| 令和 元 | 963 | 12,714 | 28,198,416 | 29,282 |
| 2 | 986 | 10,954 | 26,828,928 | 27,210 |
| 3 | 849 | 11,503 | 26,770,992 | 31,532 |

資料：子育て支援課

(3) 後期高齢者医療費 各年度3月31日現在

| 年 度 | 被保険者数 (人) | | 医療費用額 (円) | | 1人あたり医療費 (円) | |
|-------|--------------|--|---------------|--|-----------------|--|
| | | | | | | |
| 平成 24 | 6,336 | | 5,064,729,157 | | 799,358 | |
| 25 | 6,775 | | 5,405,537,180 | | 797,865 | |
| 26 | 7,225 | | 5,634,731,603 | | 779,894 | |
| 27 | 7,760 | | 6,267,753,436 | | 807,700 | |
| 28 | 8,401 | | 6,564,871,006 | | 781,439 | |
| 29 | 8,977 | | 7,078,153,103 | | 788,476 | |
| 30 | 9,548 | | 7,347,556,702 | | 769,539 | |
| 令和 元 | 10,138 | | 7,914,467,456 | | 780,673 | |
| 2 | 10,485 | | 7,982,962,373 | | 761,370 | |
| 3 | 10,678 | | 8,469,448,386 | | 793,168 | |

資料：保険年金課

(4) 重度心身障害者医療費 各年度3月31日現在

| 年 度 | 支給者数 | | 支給件数 | | 支給額(円) | | 1人あたり 医療費(円) | |
|-------|-------|--|--------|--|-------------|--|-----------------|--|
| | | | | | | | | |
| 平成 24 | 1,419 | | 28,930 | | 124,781,915 | | 87,937 | |
| 25 | 1,456 | | 30,248 | | 129,411,813 | | 88,882 | |
| 26 | 1,486 | | 30,887 | | 126,850,223 | | 85,364 | |
| 27 | 1,436 | | 31,685 | | 126,724,489 | | 88,248 | |
| 28 | 1,392 | | 31,159 | | 120,935,245 | | 86,879 | |
| 29 | 1,358 | | 32,621 | | 120,149,206 | | 88,475 | |
| 30 | 1,319 | | 31,324 | | 114,886,187 | | 87,101 | |
| 令和 元 | 1,285 | | 30,595 | | 115,771,367 | | 90,094 | |
| 2 | 1,247 | | 28,269 | | 108,789,115 | | 87,241 | |
| 3 | 1,201 | | 27,761 | | 105,073,930 | | 87,489 | |

資料：障がい福祉課

2. 身体障害者手帳交付状況

各年度3月31日現在

| 年 度 | 総 数 | | 視覚障害 | | 聴覚・平衡 機能障害 | | 音声・言語 機能障害 | | 肢体不自由 | | 内部障害 | |
|------|-----------|-----------|-----------|-----------|---------------|-----------|---------------|-----------|-----------|-----------|-----------|-----------|
| | 18歳 未満 | 18歳 以上 | 18歳 未満 | 18歳 以上 | 18歳 未満 | 18歳 以上 | 18歳 未満 | 18歳 以上 | 18歳 未満 | 18歳 以上 | 18歳 未満 | 18歳 以上 |
| | 平成 24 | 32 | 1,852 | 1 | 100 | 4 | 131 | - | 20 | 22 | 1,021 | 5 |
| 25 | 35 | 1,914 | 2 | 107 | 3 | 130 | - | 24 | 24 | 1,064 | 6 | 589 |
| 26 | 38 | 1,934 | 2 | 112 | 4 | 137 | - | 23 | 26 | 1,054 | 6 | 608 |
| 27 | 36 | 1,967 | 3 | 111 | 4 | 148 | - | 23 | 23 | 1,050 | 6 | 635 |
| 28 | 38 | 1,990 | 3 | 117 | 4 | 158 | - | 25 | 25 | 1,031 | 6 | 659 |
| 29 | 40 | 1,980 | 4 | 116 | 4 | 151 | - | 22 | 26 | 1,009 | 6 | 682 |
| 30 | 38 | 1,982 | 4 | 120 | 4 | 155 | - | 22 | 25 | 981 | 5 | 704 |
| 令和 元 | 37 | 1,980 | 3 | 125 | 3 | 165 | - | 23 | 25 | 964 | 6 | 703 |
| 2 | 37 | 1,931 | 3 | 125 | 5 | 166 | - | 25 | 25 | 910 | 4 | 705 |
| 3 | 33 | 1,903 | 3 | 132 | 3 | 169 | - | 24 | 23 | 868 | 4 | 710 |

資料：障がい福祉課

3. 療育手帳交付状況

各年度3月31日現在

| 年 度 | 総 計 | 18 歳 未 満 | | | | 18 歳 以 上 | | | |
|-------|-----|----------|----------|----------|----------|----------|----------|----------|----------|
| | | 最重度 ① | 重 度 A | 中 度 B | 軽 度 C | 最重度 ① | 重 度 A | 中 度 B | 軽 度 C |
| 平成 24 | 359 | 19 | 27 | 22 | 36 | 64 | 73 | 78 | 40 |
| 25 | 381 | 20 | 27 | 29 | 37 | 66 | 80 | 80 | 42 |
| 26 | 387 | 22 | 28 | 24 | 36 | 68 | 80 | 84 | 45 |
| 27 | 409 | 23 | 24 | 28 | 43 | 73 | 80 | 88 | 50 |
| 28 | 420 | 24 | 23 | 25 | 44 | 75 | 82 | 92 | 55 |
| 29 | 428 | 25 | 22 | 23 | 47 | 77 | 81 | 100 | 53 |
| 30 | 441 | 21 | 25 | 19 | 54 | 79 | 82 | 105 | 56 |
| 令和 元 | 447 | 18 | 24 | 18 | 51 | 82 | 85 | 106 | 63 |
| 2 | 455 | 19 | 22 | 18 | 46 | 83 | 87 | 108 | 72 |
| 3 | 467 | 20 | 17 | 20 | 52 | 86 | 90 | 109 | 73 |

資料：障がい福祉課

4. 精神障害者保健福祉手帳交付状況

各年度3月31日現在

| 年 度 | 総数 | 1級 | 2級 | 3級 |
|-------|-----|----|-----|-----|
| 平成 29 | 467 | 31 | 325 | 111 |
| 30 | 489 | 39 | 333 | 117 |
| 令和 元 | 521 | 43 | 350 | 128 |
| 2 | 556 | 50 | 365 | 141 |
| 3 | 594 | 54 | 394 | 146 |

資料：障がい福祉課

5. 民生委員・児童委員の状況

各年4月1日現在

| 年 | 委 嘱 数 | 男 | 女 | 1人あたり 平均相談件数 |
|-------|-------|----|-----|-----------------|
| 平成 25 | 140 | 42 | 98 | 21 |
| 26 | 145 | 44 | 101 | 19 |
| 27 | 145 | 44 | 101 | 22 |
| 28 | 145 | 44 | 101 | 20 |
| 29 | 146 | 49 | 97 | 15 |
| 30 | 146 | 50 | 96 | 10 |
| 31 | 145 | 50 | 95 | 11 |
| 令和 2 | 148 | 44 | 104 | 8 |
| 3 | 149 | 44 | 105 | 8 |
| 4 | 148 | 44 | 104 | 10 |

資料：共生福祉課

注) 1人あたり平均相談件数。

(例) 令和4年度の1人あたり平均相談件数

=令和3年度相談・指導件数 ÷ 令和4年4月1日の委嘱数

6. 児童手当の状況

各年度3月31日現在

| 年 度 | 区 分 | 受給者数 (人) | 支給算定 基礎児童数 (人) | 支給額 (円) | 受給者1人あたりの 支給額 (円) |
|------------------|--------------|-------------|----------------------|-------------|----------------------|
| 平成 24 (こども手当) | 0歳～3歳未満 | … | 2,570 | 38,550,000 | … |
| | 3歳以上小学校修了前 | … | 10,817 | 114,033,000 | … |
| | 小学校終了後中学校終了前 | … | 3,483 | 34,830,000 | … |
| 24 (児童手当) | 0歳～3歳未満 | 1,232 | 12,506 | 184,870,000 | 150,057 |
| | 3歳以上小学校修了前 | 3,527 | 50,233 | 517,710,000 | 146,785 |
| | 小学校終了後中学校終了前 | 1,620 | 17,509 | 167,515,000 | 103,404 |
| 25 | 0歳～3歳未満 | 1,175 | 14,402 | 212,490,000 | 180,843 |
| | 3歳以上小学校修了前 | 3,411 | 59,029 | 606,510,000 | 177,810 |
| | 小学校終了後中学校終了前 | 1,618 | 20,888 | 199,035,000 | 123,013 |
| 26 | 0歳～3歳未満 | 1,153 | 14,043 | 207,065,000 | 179,588 |
| | 3歳以上小学校修了前 | 3,293 | 56,742 | 584,050,000 | 177,361 |
| | 小学校終了後中学校終了前 | 1,625 | 21,264 | 203,135,000 | 125,006 |
| 27 | 0歳～3歳未満 | 1,108 | 13,701 | 202,255,000 | 182,541 |
| | 3歳以上小学校修了前 | 3,182 | 54,414 | 559,565,000 | 175,853 |
| | 小学校終了後中学校終了前 | 1,611 | 21,267 | 203,580,000 | 126,369 |
| 28 | 0歳～3歳未満 | 1,065 | 13,167 | 193,525,000 | 181,714 |
| | 3歳以上小学校修了前 | 3,089 | 51,976 | 534,810,000 | 173,134 |
| | 小学校終了後中学校終了前 | 1,637 | 21,054 | 202,170,000 | 123,500 |
| 29 | 0歳～3歳未満 | 1,088 | 12,983 | 190,435,000 | 175,032 |
| | 3歳以上小学校修了前 | 3,018 | 50,259 | 515,460,000 | 170,795 |
| | 小学校終了後中学校終了前 | 1,502 | 19,954 | 190,650,000 | 126,931 |
| 30 | 0歳～3歳未満 | 1,017 | 12,582 | 185,220,000 | 182,124 |
| | 3歳以上小学校修了前 | 2,941 | 48,578 | 497,125,000 | 169,033 |
| | 小学校終了後中学校終了前 | 1,491 | 19,129 | 181,395,000 | 121,660 |
| 令和 元 | 0歳～3歳未満 | 905 | 11,667 | 175,890,000 | 194,354 |
| | 3歳以上小学校修了前 | 2,817 | 43,905 | 464,200,000 | 164,785 |
| | 小学校終了後中学校終了前 | 1,387 | 16,726 | 167,260,000 | 120,591 |
| 2 | 0歳～3歳未満 | 862 | 11,305 | 169,695,000 | 196,862 |
| | 3歳以上小学校修了前 | 2,503 | 42,606 | 449,900,000 | 179,744 |
| | 小学校終了後中学校終了前 | 1,253 | 16,247 | 162,350,000 | 129,569 |
| 3 | 0歳～3歳未満 | 913 | 11,599 | 170,285,000 | 186,512 |
| | 3歳以上小学校修了前 | 2,669 | 44,184 | 448,560,000 | 168,063 |
| | 小学校終了後中学校終了前 | 1,060 | 16,729 | 158,915,000 | 149,920 |

資料：子育て支援課

注) 平成22年4月分～平成24年3月分 こども手当制度。

平成24年4月分～ 児童手当制度。

7. 世帯及び1人あたりの国民健康保険税負担額

各年度3月31日現在

| 年 度 | 国民健康保険税 (千円) | 加 入 世 帯 (年度平均) | 被 保 険 者 (年間平均) | 1 世帯あたり (円) | 1 人あたり 負担額(円) |
|-------|-----------------|-------------------|-------------------|----------------|------------------|
| 平成 24 | 1,588,235 | 11,576 | 20,496 | 137,201 | 77,490 |
| 25 | 1,577,980 | 11,502 | 20,115 | 137,192 | 78,448 |
| 26 | 1,522,868 | 11,380 | 19,641 | 133,820 | 77,535 |
| 27 | 1,438,285 | 11,193 | 18,985 | 128,499 | 75,759 |
| 28 | 1,388,788 | 10,894 | 18,058 | 127,482 | 76,907 |
| 29 | 1,324,034 | 10,513 | 17,072 | 125,943 | 77,556 |
| 30 | 1,391,442 | 10,194 | 16,216 | 136,496 | 85,807 |
| 令和 元 | 1,317,788 | 9,854 | 15,440 | 133,731 | 85,349 |
| 2 | 1,370,888 | 9,760 | 15,096 | 140,460 | 90,811 |
| 3 | 1,327,807 | 9,664 | 14,691 | 137,397 | 90,382 |

資料：保険年金課

8. 国民健康保険の加入状況

各年度3月31日現在

| 年 度 | 世 帯 | | | 人 口 | | |
|-------|--------|--------|--------|--------|--------|--------|
| | 総 世 帯 | 加入世帯 | 加入率(%) | 総 人 口 | 被保険者 | 加入率(%) |
| 平成 24 | 27,909 | 11,479 | 41.1 | 69,146 | 20,223 | 29.2 |
| 25 | 28,262 | 11,401 | 40.3 | 68,806 | 19,808 | 28.8 |
| 26 | 28,514 | 11,263 | 39.5 | 68,440 | 19,266 | 28.2 |
| 27 | 28,739 | 11,012 | 38.3 | 67,960 | 18,433 | 27.1 |
| 28 | 28,836 | 10,620 | 36.8 | 67,381 | 17,402 | 25.8 |
| 29 | 28,913 | 10,258 | 35.5 | 66,935 | 16,444 | 24.6 |
| 30 | 29,136 | 9,933 | 34.1 | 66,468 | 15,657 | 23.6 |
| 令和 元 | 29,392 | 9,658 | 32.9 | 66,230 | 14,986 | 22.6 |
| 2 | 29,758 | 9,723 | 32.7 | 65,920 | 14,944 | 22.7 |
| 3 | 30,042 | 9,487 | 31.6 | 65,798 | 14,311 | 21.7 |

資料：保険年金課

9. 国民健康保険の給付状況

(単位：千円)

| 年 度 | 給 付 | | | | | | | |
|-------|---------|-----------|-----------|-----------|-------|--------|-------------|---------|
| | 合 計 | | 療 養 の 給 付 | | 療 養 費 | | そ の 他 の 給 付 | |
| | 件 数 | 金 額 | 件 数 | 金 額 | 件 数 | 金 額 | 件 数 | 金 額 |
| 平成 24 | 347,727 | 5,292,248 | 329,511 | 4,651,853 | 8,497 | 66,676 | 9,719 | 573,719 |
| 25 | 349,204 | 5,436,606 | 330,086 | 4,784,164 | 8,629 | 65,501 | 10,489 | 586,941 |
| 26 | 344,998 | 5,278,554 | 326,191 | 4,650,448 | 8,022 | 55,840 | 10,785 | 572,266 |
| 27 | 344,009 | 5,325,954 | 324,732 | 4,670,555 | 8,015 | 58,929 | 11,262 | 596,470 |
| 28 | 336,466 | 5,368,613 | 316,790 | 4,664,230 | 7,551 | 57,083 | 12,125 | 647,300 |
| 29 | 324,654 | 5,269,961 | 305,875 | 4,578,605 | 6,725 | 48,406 | 12,054 | 642,950 |
| 30 | 308,685 | 4,967,361 | 291,186 | 4,314,769 | 6,303 | 47,867 | 11,196 | 604,725 |
| 令和 元 | 298,677 | 4,750,455 | 281,911 | 4,124,886 | 5,824 | 42,553 | 10,942 | 583,016 |
| 2 | 268,751 | 4,492,481 | 252,981 | 3,885,083 | 5,033 | 40,420 | 10,737 | 566,978 |
| 3 | 279,156 | 4,490,916 | 263,030 | 3,917,428 | 5,278 | 38,197 | 10,848 | 535,291 |

資料：保険年金課

10. 国民年金事業の状況

(単位：円)

| 年 度 | 被 保 険 者 | | | 保 険 料 収 納 | | | 納付率 (%) | 件数 |
|-------|---------|-------|-----|-----------|------------|--------|------------|-----|
| | 総数 | 第1号 | | 第3号 | 納付対象 月数 | 納付実施月数 | | |
| | | 強制 | 任意 | | | | | |
| 平成 24 | 15,858 | 9,667 | 162 | 6,029 | 87,173 | 51,405 | 58.97 | 711 |
| 25 | 15,321 | 9,380 | 141 | 5,800 | 82,094 | 49,866 | 60.7 | 626 |
| 26 | 14,798 | 9,059 | 114 | 5,625 | 77,056 | 48,242 | 62.6 | 537 |
| 27 | 14,142 | 8,542 | 120 | 5,480 | 73,265 | 46,696 | 63.7 | 469 |
| 28 | 13,318 | 7,923 | 110 | 5,285 | 65,949 | 44,133 | 66.9 | 396 |
| 29 | 12,692 | 7,468 | 107 | 5,117 | 59,300 | 41,491 | 70.0 | 340 |
| 30 | 12,394 | 7,373 | 120 | 4,901 | 52,718 | 37,298 | 70.8 | 279 |
| 令和 元 | 12,161 | 7,334 | 116 | 4,711 | 55,852 | 41,001 | 73.4 | 136 |
| 2 | 11,907 | 7,293 | 108 | 4,506 | 54,010 | 40,295 | 74.6 | 119 |
| 3 | 11,599 | 7,172 | 101 | 4,326 | 52,171 | 40,533 | 77.7 | 98 |

資料：保険年金課

(単位：円)

| 年 度 | 給 付 | | 給 | | | | | |
|-------|------|-----|--------|----------------|--------|----------------|--------|-------------|
| | 拠出年金 | | 基 | | 礎 | | 年 | |
| | 寡 婦 | | 計 | | 老齢基礎年金 | | 障害基礎年金 | |
| | 件数 | 金 額 | 件数 | 金 額 | 件数 | 金 額 | 件数 | 金 額 |
| 平成 24 | - | - | 16,013 | 10,914,089,900 | 15,397 | 10,388,492,500 | 225 | 188,643,900 |
| 25 | - | - | 16,981 | 11,494,538,100 | 16,342 | 10,956,752,000 | 236 | 195,005,800 |
| 26 | - | - | 17,835 | 12,020,277,100 | 17,199 | 11,489,765,800 | 233 | 190,816,400 |
| 27 | - | - | 18,574 | 12,669,686,584 | 17,915 | 12,115,403,359 | 243 | 200,718,100 |
| 28 | - | - | 19,193 | 13,129,381,885 | 18,514 | 12,556,990,710 | 250 | 207,243,425 |
| 29 | - | - | 19,692 | 13,500,072,172 | 18,986 | 12,904,137,570 | 265 | 220,338,475 |
| 30 | - | - | 20,057 | 13,792,990,893 | 19,340 | 13,185,532,141 | 262 | 218,838,825 |
| 令和 元 | - | - | 20,722 | 14,177,825,519 | 19,979 | 13,547,623,169 | 269 | 226,020,125 |
| 2 | - | - | 21,082 | 14,486,759,604 | 20,331 | 13,846,325,956 | 275 | 232,462,975 |
| 3 | - | - | 21,255 | 14,624,960,918 | 20,487 | 13,969,204,637 | 275 | 232,209,905 |

資料：保険年金課

注) ※のある障害基礎年金は国民年金法第30条の4及び附則第25条による。

国民年金事業の状況(続き)

(単位：円)

| | | 給 | | 付 | | | | | |
|---|-------------|-----|-------------|----|------------|----|-----|----|-----|
| | | 出 | | 年 | | 金 | | | |
| 計 | 老 齢 | | 障 害 | | (準)母 子 | | 遺 児 | | |
| | 金 額 | 件数 | 金 額 | 件数 | 金 額 | 件数 | 金 額 | 件数 | 金 額 |
| | 254,809,800 | 688 | 235,344,100 | 23 | 19,465,700 | - | - | - | - |
| | 226,125,200 | 604 | 207,830,600 | 22 | 18,294,600 | - | - | - | - |
| | 192,094,900 | 516 | 174,900,100 | 21 | 17,194,800 | - | - | - | - |
| | 172,372,800 | 448 | 155,015,700 | 21 | 17,357,100 | - | - | - | - |
| | 145,822,160 | 382 | 134,120,660 | 14 | 11,701,500 | - | - | - | - |
| | 128,940,871 | 322 | 113,744,521 | 18 | 15,196,350 | - | - | - | - |
| | 107,666,760 | 263 | 94,029,010 | 16 | 13,637,750 | - | - | - | - |
| | 68,900,292 | 119 | 54,468,442 | 17 | 14,431,850 | - | - | - | - |
| | 61,808,415 | 101 | 46,565,265 | 18 | 15,243,150 | - | - | - | - |
| | 51,631,035 | 80 | 36,403,485 | 18 | 15,227,550 | - | - | - | - |

資料：保険年金課

(単位：円)

| | | 付 | | | |
|---------|-------------|--------|------------|-------------|-----|
| 金 | | 遺族基礎年金 | | 福 祉 年 金 | |
| ※障害基礎年金 | | | | 老 齢 福 祉 年 金 | |
| 件数 | 金 額 | 件数 | 金 額 | 件数 | 金 額 |
| 373 | 323,679,500 | 18 | 13,274,000 | - | - |
| 383 | 327,859,900 | 20 | 14,920,400 | - | - |
| 383 | 325,656,500 | 20 | 14,038,400 | - | - |
| 393 | 337,235,325 | 23 | 16,329,800 | - | - |
| 405 | 348,443,850 | 24 | 16,703,900 | - | - |
| 418 | 359,687,925 | 23 | 15,908,202 | - | - |
| 433 | 372,936,025 | 22 | 15,683,902 | - | - |
| 448 | 385,244,625 | 26 | 18,937,600 | - | - |
| 453 | 390,451,475 | 23 | 17,519,198 | - | - |
| 469 | 404,408,075 | 24 | 19,138,301 | - | - |

資料：保険年金課

注) ※のある障害基礎年金は国民年金法第30条の4及び附則第25条による。

11. 国民年金被保険者の異動状況

各年度3月31日現在

| 年 度 | 第 1 号 被 保 険 者 | | | | | | |
|-------|---------------|-----|-----|-----|-------|-----|-----|
| | 強 制 | | | | | 任 意 | |
| | 取 得 | 取 消 | 転 入 | 転 出 | 喪 失 | 取 得 | 取 消 |
| 平成 24 | 2,477 | 41 | 416 | 478 | 2,632 | 44 | 5 |
| 25 | 2,725 | 146 | 412 | 438 | 2,902 | 38 | 7 |
| 26 | 2,681 | 76 | 358 | 463 | 2,873 | 44 | 5 |
| 27 | 2,495 | 90 | 339 | 424 | 2,885 | 49 | 5 |
| 28 | 2,299 | 78 | 300 | 400 | 2,810 | 34 | 4 |
| 29 | 2,287 | 79 | 293 | 364 | 2,668 | 38 | 9 |
| 30 | 2,524 | 93 | 338 | 358 | 2,596 | 55 | 2 |
| 令和 元 | 2,423 | 98 | 301 | 320 | 2,437 | 39 | - |
| 2 | 2,312 | 97 | 305 | 327 | 2,329 | 30 | 2 |
| 3 | 2,155 | 62 | 336 | 302 | 2,296 | 34 | - |

各年度3月31日現在

| 年 度 | 被 保 険 者 数 | | | | | 不 在 被 保 険 者 | 法 免 |
|-------|-----------|-----|-------|--------|-----------------|----------------|-----|
| | 第 1 号 | | 第 3 号 | 計 | 前年同期と の比較(%) | | |
| | 強 制 | 任 意 | | | | | |
| 平成 24 | 9,667 | 162 | 6,029 | 15,858 | 97.4 | 144 | 576 |
| 25 | 9,380 | 141 | 5,800 | 15,321 | 97 | 125 | 590 |
| 26 | 9,059 | 114 | 5,625 | 14,798 | 96.6 | 128 | 587 |
| 27 | 8,542 | 120 | 5,480 | 14,142 | 95.6 | 109 | 578 |
| 28 | 7,923 | 110 | 5,285 | 13,318 | 94.2 | 101 | 572 |
| 29 | 7,468 | 107 | 5,117 | 12,692 | 95.3 | 97 | 560 |
| 30 | 7,373 | 120 | 4,901 | 12,394 | 97.7 | 91 | 555 |
| 令和 元 | 7,334 | 116 | 4,711 | 12,161 | 98.1 | 91 | 542 |
| 2 | 7,293 | 108 | 4,506 | 11,907 | 97.9 | 61 | 570 |
| 3 | 7,172 | 101 | 4,326 | 11,599 | 97.4 | 51 | 566 |

資料：保険年金課

注) 平成29年度より第1号被保険者(強制・任意)及び第3号被保険者の各年度集計欄を削除。

国民年金被保険者の異動状況(続き)

各年度3月31日現在

| 意 | | | 第3号被保険者 | | | | | |
|----|----|----|---------|----|-----|-----|-----|--|
| 転入 | 転出 | 喪失 | 取得 | 取消 | 転入 | 転出 | 喪失 | |
| 5 | - | 63 | 564 | 23 | 171 | 179 | 746 | |
| 2 | 8 | 56 | 626 | 97 | 167 | 208 | 881 | |
| 2 | 2 | 70 | 530 | 26 | 152 | 143 | 718 | |
| - | 1 | 41 | 528 | 47 | 141 | 127 | 722 | |
| - | 3 | 41 | 461 | 16 | 117 | 114 | 665 | |
| - | - | 40 | 455 | 35 | 134 | 123 | 633 | |
| 5 | - | 47 | 416 | 18 | 167 | 132 | 673 | |
| 2 | 1 | 44 | 409 | 19 | 154 | 158 | 604 | |
| 6 | 1 | 44 | 342 | 18 | 142 | 103 | 594 | |
| 1 | 1 | 41 | 350 | 20 | 183 | 149 | 580 | |

各年度3月31日現在

| 免除被保険者数 | | 付加年金 被保険者数 |
|---------|-------|---------------|
| 申免 | 計 | |
| 2,206 | 2,782 | 361 |
| 2,465 | 3,055 | 355 |
| 2,538 | 3,125 | 624 |
| 2,262 | 2,840 | 363 |
| 2,286 | 2,858 | 362 |
| 2,368 | 2,928 | 357 |
| 2,309 | 2,864 | 379 |
| 2,397 | 2,939 | 368 |
| 2,440 | 3,010 | 355 |
| 2,513 | 3,079 | 337 |

資料：保険年金課

注) 平成29年度より第1号被保険者(強制・任意)及び第3号被保険者の各年度集計欄を削除。

12. 生活保護の受給状況

(単位：円)

| 年 度 | 保護費総額 | 生 活 扶 助 | | | 住 宅 扶 助 | | | 世帯 |
|-------|---------------|---------|-------|-------------|---------|-------|-------------|-----|
| | | 世 帯 | 人 員 | 扶 助 額 | 世 帯 | 人 員 | 扶 助 額 | |
| 平成 24 | 1,089,113,940 | 5,564 | 8,203 | 355,059,236 | 5,450 | 7,992 | 212,275,554 | 536 |
| 25 | 1,073,029,746 | 5,517 | 7,896 | 337,692,202 | 5,502 | 7,828 | 215,423,512 | 481 |
| 26 | 1,101,410,718 | 5,750 | 7,987 | 351,777,457 | 5,714 | 7,826 | 222,066,538 | 359 |
| 27 | 1,085,246,534 | 5,768 | 7,937 | 343,656,558 | 5,710 | 7,782 | 220,977,368 | 338 |
| 28 | 1,117,182,474 | 5,620 | 7,597 | 332,717,102 | 5,717 | 7,660 | 215,783,220 | 283 |
| 29 | 1,155,889,991 | 5,554 | 7,209 | 323,153,448 | 5,770 | 7,540 | 216,190,665 | 241 |
| 30 | 1,107,389,223 | 5,438 | 6,872 | 300,769,085 | 5,604 | 7,088 | 208,983,755 | 228 |
| 令和 元 | 1,142,990,992 | 5,407 | 6,770 | 289,866,886 | 5,603 | 6,926 | 208,988,899 | 234 |
| 2 | 1,093,543,261 | 5,399 | 6,665 | 293,517,282 | 5,788 | 7,063 | 212,456,003 | 218 |
| 3 | 1,112,758,403 | 5,602 | 6,921 | 299,763,572 | 5,975 | 7,289 | 220,448,445 | 244 |

資料：共生福祉課

注) 世帯・人員・件数は延数。

13. 介護給付費の支払い状況

(単位：円)

| 年 度 | 合 計 | 居宅サービス | 地域密着型 サービス |
|-------|---------------|---------------|---------------|
| 平成 29 | 3,806,350,282 | 1,532,958,564 | 471,709,567 |
| 30 | 4,020,735,238 | 1,608,896,631 | 482,108,833 |
| 令和 元 | 3,941,798,170 | 1,577,939,260 | 457,690,154 |
| 2 | 4,889,653,103 | 1,873,244,522 | 570,705,776 |
| 3 | 4,583,353,654 | 1,821,606,363 | 529,077,069 |

資料：高齢介護課

生活保護の受給状況(続き)

(単位：円)

| 教育扶助 | | 医療扶助 | | | | その他の扶助 | | |
|------|-----------|------|-------------|-------|-------------|--------|-------|------------|
| 人員 | 扶助額 | 入院 | | 入院外 | | 世帯 | 人員 | 扶助額 |
| | | 件数 | 医療扶助額 | 件数 | 医療扶助額 | | | |
| 745 | 8,258,856 | 430 | 234,599,137 | 7,562 | 226,538,178 | 1,322 | 1,355 | 52,382,979 |
| 659 | 7,863,098 | 413 | 222,424,289 | 7,517 | 240,792,495 | 1,297 | 1,329 | 48,834,150 |
| 502 | 5,914,977 | 530 | 227,558,535 | 7,474 | 245,871,927 | 1,401 | 1,421 | 48,221,284 |
| 451 | 5,396,750 | 443 | 225,932,216 | 7,537 | 252,112,240 | 1,429 | 1,441 | 37,171,402 |
| 421 | 4,789,270 | 441 | 249,785,972 | 7,738 | 269,860,526 | 1,426 | 1,449 | 44,246,384 |
| 337 | 4,119,662 | 439 | 291,055,805 | 6,998 | 274,283,066 | 1,512 | 1,532 | 47,087,345 |
| 380 | 3,568,565 | 586 | 272,375,999 | 6,596 | 273,686,549 | 1,578 | 1,630 | 48,005,270 |
| 358 | 2,960,224 | 383 | 290,776,855 | 6,535 | 298,693,974 | 1,586 | 1,654 | 51,704,154 |
| 292 | 2,479,008 | 306 | 237,765,873 | 6,407 | 287,321,212 | 1,667 | 1,747 | 60,003,883 |
| 334 | 3,107,805 | 316 | 247,433,783 | 6,686 | 288,123,708 | 1,726 | 1,755 | 53,881,090 |

資料：共生福祉課

注) 世帯・人員・件数は延数。

介護給付費の支払い状況(続き)

(単位：円)

| 施設サービス | 特定入所者 介護サービス | 高額介護 サービス等 | 審査支払手数料 |
|---------------|-----------------|---------------|-----------|
| 1,568,767,949 | 133,691,355 | 96,954,487 | 2,268,360 |
| 1,682,409,865 | 141,900,812 | 103,021,657 | 2,397,440 |
| 1,644,445,431 | 136,688,648 | 122,735,597 | 2,299,080 |
| 2,140,812,397 | 167,148,268 | 134,961,700 | 2,780,440 |
| 1,971,408,763 | 121,446,063 | 137,154,876 | 2,660,520 |

資料：高齢介護課

14. 介護保険認定者数

各年度3月31日現在

| 年度 | 総数 | 要支援1 | 要支援2 | 要介護1 | 要介護2 | 要介護3 | 要介護4 | 要介護5 |
|-------|-------|------|------|------|------|------|------|------|
| 平成 29 | 2,748 | 394 | 393 | 568 | 512 | 355 | 310 | 216 |
| 30 | 2,832 | 394 | 391 | 590 | 545 | 356 | 333 | 223 |
| 令和 元 | 2,967 | 435 | 402 | 649 | 547 | 371 | 340 | 223 |
| 2 | 2,986 | 455 | 372 | 658 | 542 | 360 | 368 | 231 |
| 3 | 3,064 | 489 | 407 | 692 | 556 | 369 | 370 | 181 |

資料：高齢介護課

15. 介護サービスの利用者数

(単位：人)

| 区 分 | | 平成29年度 | 平成30年度 | 令和元年度 | 令和2年度 | 令和3年度 |
|-----------|--------------------|--------|--------|-------|-------|-------|
| 居宅サービス | 訪問介護 | 273 | 277 | 263 | 310 | 309 |
| | 訪問入浴介護 | 19 | 21 | 20 | 27 | 30 |
| | 訪問看護 | 100 | 118 | 112 | 154 | 152 |
| | 訪問リハビリテーション | 61 | 66 | 54 | 66 | 60 |
| | 居宅療養管理指導 | 317 | 344 | 623 | 792 | 790 |
| | 通所介護 | 406 | 443 | 431 | 446 | 431 |
| | 通所リハビリテーション | 316 | 309 | 318 | 351 | 326 |
| | 短期入所生活介護 | 116 | 113 | 118 | 104 | 89 |
| | 短期入所生活介護（介護老人保健施設） | 29 | 26 | 33 | 23 | 17 |
| | 短期入所生活介護（病院等） | - | - | 1 | 1 | - |
| | 福祉用具貸与 | 743 | 768 | 758 | 958 | 935 |
| | 特定福祉用具購入費 | 13 | 17 | 18 | 18 | 17 |
| | 住宅改修費 | 12 | 17 | 14 | 19 | 16 |
| | 特定施設入居者生活介護 | 81 | 108 | 122 | 146 | 145 |
| | 介護予防支援・居宅介護支援 | 1213 | 1266 | 1207 | 1458 | 1376 |
| 地域密着型サービス | 定期巡回・随時対応型訪問介護看護 | 15 | 19 | 19 | 31 | 31 |
| | 夜間対応型訪問介護 | - | - | - | - | - |
| | 地域密着型通所介護 | 107 | 114 | 102 | 124 | 116 |
| | 認知症対応型通所介護 | 1 | 1 | 3 | 7 | 5 |
| | 小規模多機能型居宅介護 | 45 | 37 | 44 | 51 | 52 |
| | 認知症対応型共同生活介護 | 88 | 87 | 82 | 94 | 82 |
| | 地域密着型介護老人福祉施設 | - | - | - | - | - |
| | 複合型サービス | - | - | - | - | - |
| 施設サービス | 介護老人福祉施設 | 316 | 323 | 314 | 409 | 374 |
| | 介護老人保健施設 | 199 | 232 | 216 | 266 | 236 |
| | 介護療養型医療施設 | - | - | 1 | 3 | 2 |
| | 介護医療院 | - | - | - | 2 | 2 |

資料：高齢介護課

注) 平成30年度から、施設サービスに新規区分「介護医療院」を追加。

16. 総合福祉センター利用状況

各年度3月31日現在

| 年 度 | 利用人数 合計 | 会 議 室 | | 福祉活動支援事業室 | | その他の施設 | |
|-------|------------|-------|-------|-----------|-------|--------|-------|
| | | 利用件数 | 利用人数 | 利用件数 | 利用人数 | 利用件数 | 利用人数 |
| 平成 24 | 12,844 | 341 | 5,560 | 304 | 3,206 | 353 | 4,078 |
| 25 | 12,093 | 295 | 4,526 | 310 | 3,183 | 371 | 4,384 |
| 26 | 12,187 | 319 | 4,565 | 371 | 3,368 | 360 | 4,254 |
| 27 | 13,050 | 304 | 4,986 | 341 | 3,604 | 332 | 4,460 |
| 28 | 14,039 | 296 | 5,341 | 334 | 3,518 | 395 | 5,180 |
| 29 | 14,558 | 302 | 5,597 | 352 | 3,994 | 404 | 4,967 |
| 30 | 15,909 | 272 | 5,236 | 428 | 4,400 | 508 | 6,273 |
| 令和 元 | 14,771 | 310 | 6,556 | 388 | 3,482 | 397 | 4,733 |
| 2 | 5,403 | 215 | 2,575 | 167 | 1,180 | 287 | 1,648 |
| 3 | 7,655 | 315 | 3,746 | 251 | 1,426 | 446 | 2,483 |

資料：共生福祉課

17. 健康増進センター利用状況

各年度3月31日現在

| 年 度 | 利用人数 合計 | 県央圏域内利用人数 | | 県央圏域外 利用人数 | 1日平均 利用人数 |
|-------|------------|-----------|---------|---------------|--------------|
| | | 年齢60歳以上 | 年齢60歳未満 | | |
| 平成 24 | 58,581 | 58,036 | 417 | 128 | 169 |
| 25 | 68,890 | 68,329 | 333 | 228 | 199 |
| 26 | 60,185 | 59,503 | 355 | 327 | 173 |
| 27 | 60,494 | 59,864 | 329 | 301 | 174 |
| 28 | 57,473 | 57,137 | 199 | 137 | 166 |
| 29 | 56,380 | 55,998 | 244 | 138 | 163 |
| 30 | 57,029 | 56,583 | 248 | 198 | 165 |
| 令和 元 | 53,694 | 53,342 | 221 | 131 | 171 |
| 2 | 7,140 | 7,103 | 34 | 3 | 40 |
| 3 | 6,409 | 6,365 | 44 | - | 19 |

資料：高齢介護課

注) 令和2年度及び令和3年度は、新型コロナウイルス感染予防対策等のため、臨時休館期間あり

18. 保育所(園)の状況

各年4月1日現在

| 年 | 施設数 | 0歳 | 1歳 | 2歳 | 3歳 | 4歳 | 5歳 | 計 |
|----------|-----|----|-----|-----|-----|-----|-----|-----|
| 平成 25 | 10 | 30 | 98 | 139 | 153 | 146 | 135 | 701 |
| 26 | 10 | 31 | 114 | 124 | 146 | 158 | 149 | 722 |
| 27 | 10 | 38 | 114 | 145 | 124 | 155 | 160 | 736 |
| 28 | 10 | 36 | 123 | 138 | 149 | 129 | 152 | 727 |
| 29 | 10 | 39 | 124 | 154 | 148 | 154 | 126 | 745 |
| 30 | 9 | 35 | 110 | 113 | 143 | 148 | 153 | 702 |
| 31 | 8 | 35 | 109 | 119 | 109 | 131 | 135 | 638 |
| 令和 2 | 8 | 28 | 97 | 117 | 117 | 110 | 131 | 600 |
| 3 | 8 | 35 | 102 | 124 | 129 | 120 | 117 | 627 |
| 4 | 8 | 41 | 95 | 115 | 119 | 131 | 119 | 620 |
| 中央保育所 | | - | 8 | 11 | 11 | 14 | 12 | 56 |
| 東保育所 | | 7 | 13 | 18 | 17 | 18 | 18 | 91 |
| 栄保育所 | | - | 9 | 12 | 16 | 16 | 13 | 66 |
| 深井保育所 | | - | 9 | 12 | 15 | 15 | 15 | 66 |
| 高尾保育園 | | 5 | 12 | 12 | 12 | 16 | 8 | 65 |
| 中丸保育園 | | 6 | 16 | 18 | 18 | 18 | 18 | 94 |
| みなみの森保育園 | | 8 | 8 | 12 | 10 | 14 | 16 | 68 |
| 緑の詩保育園 | | 15 | 20 | 20 | 20 | 20 | 19 | 114 |

資料：保育課

注1) ひまわり保育園は、平成30年度より幼保連携型認定こども園「みなみ絵本のこども園」に移行。

注2) スマイル保育園は、令和元年度より幼保連携型認定こども園「北本東スマイルこども園」に移行。

19. 認定こども園の状況

各年4月1日現在

| 年 | 施設数 | 0歳 | 1歳 | 2歳 | 3歳 | 4歳 | 5歳 | 計 |
|-------------|-----|----|----|----|-----|-----|-----|-----|
| 平成 30 | 3 | 3 | 24 | 26 | 67 | 39 | 48 | 207 |
| 31 | 5 | 9 | 33 | 43 | 100 | 122 | 79 | 386 |
| 令和 2 | 5 | 8 | 24 | 37 | 104 | 116 | 126 | 415 |
| 3 | 5 | 7 | 30 | 35 | 101 | 113 | 119 | 405 |
| 4 | 6 | 11 | 32 | 37 | 121 | 123 | 136 | 460 |
| みなみ絵本のこども園 | | 3 | 8 | 12 | 13 | 20 | 27 | 83 |
| 北本東スマイルこども園 | | 8 | 24 | 23 | 31 | 22 | 26 | 134 |
| きたもと幼稚園 | | - | - | - | 16 | 18 | 19 | 53 |
| せきね幼稚園 | | - | - | - | 37 | 36 | 30 | 103 |
| いしと幼稚園 | | - | - | - | 12 | 11 | 14 | 37 |
| ふじ幼稚園 | | - | - | 2 | 12 | 16 | 20 | 50 |

資料：保育課

- 注1) 平成30年度より、ひまわり保育園とみなみ第二幼稚園は、幼保連携型認定こども園「みなみ絵本のこども園」へ移行。
- 注2) 平成30年度より、きたもと幼稚園とせきね幼稚園は、幼稚園から幼稚園型認定こども園へ移行。
- 注3) 令和元年度より、スマイル保育園と北本東幼稚園は、幼保連携型認定こども園「北本東スマイルこども園」へ移行。
- 注4) 令和元年度より、いしと幼稚園は、幼稚園から幼稚園型認定こども園へ移行。
- 注5) 令和4年度より、ふじ幼稚園は、幼稚園から幼稚園型認定こども園へ移行。

20. 地域型保育事業所の状況

各年4月1日現在

| 年 | 施設数 | 0歳 | 1歳 | 2歳 | 3歳 | 4歳 | 5歳 | 計 |
|-------------|-----|----|----|----|----|----|----|----|
| 平成 31 | 1 | 1 | 2 | - | - | - | - | 3 |
| 令和 2 | 2 | 1 | 19 | 7 | - | - | - | 27 |
| 3 | 2 | 2 | 8 | 17 | - | - | - | 27 |
| 4 | 2 | 1 | 18 | 11 | | | | 30 |
| 埼玉ヤクルト保育園 | | 1 | 4 | 5 | | | | 10 |
| 北本もぐもぐ保育ルーム | | | | | | | | |
| こどりの詩保育園 | | - | 14 | 6 | | | | 20 |

資料：保育課

- 注1) 平成30年10月より、埼玉ヤクルト保育園北本もぐもぐ保育ルームは、認可外保育施設から事業所内保育事業所へ移行。
- 注2) こどりの詩保育園は令和2年4月から開園。

21. 共同募金の状況

(単位：円)

| 年 度 | 総 額 | 戸別募金 | 街頭募金 | 学校募金 | 職域募金 | 個人大口 募金 | 法人募金 |
|-------|-----------|-----------|---------|--------|---------|------------|---------|
| 平成 24 | 6,944,511 | 5,542,623 | 266,253 | 69,753 | 219,882 | 29,000 | 817,000 |
| 25 | 6,955,713 | 5,544,372 | 266,483 | 98,268 | 221,590 | 38,000 | 787,000 |
| 26 | 6,793,565 | 5,354,440 | 258,543 | 62,049 | 247,740 | 46,793 | 824,000 |
| 27 | 6,593,266 | 5,206,415 | 194,532 | 90,171 | 267,719 | 35,415 | 799,014 |
| 28 | 6,465,569 | 5,117,431 | 212,472 | 60,175 | 243,798 | 30,000 | 801,693 |
| 29 | 6,391,688 | 5,027,777 | 275,037 | 52,398 | 206,443 | 58,814 | 771,219 |
| 30 | 6,327,644 | 4,952,533 | 221,980 | 70,715 | 224,151 | 53,720 | 804,545 |
| 令和 元 | 5,927,211 | 4,770,201 | 55,379 | 75,355 | 219,666 | 44,945 | 761,665 |
| 2 | 5,836,330 | 4,720,157 | 33,569 | 48,719 | 231,384 | 31,906 | 770,595 |
| 3 | 5,934,959 | 4,662,722 | 16,732 | 61,038 | 304,096 | 125,649 | 764,722 |

資料：共生福祉課、埼玉県共同募金会北本市支会

1. 道路状況

令和2年4月1日現在(調査基準日：平成31年4月1日)

| 区分 | 路線数 | 実延長 (m) | 舗装延長 (m) | 舗装率 (%) |
|----|-------|------------|-------------|------------|
| 総数 | 2,215 | 360,738 | 277,533 | 76.9 |
| 国道 | 2 | 5,234 | 5,234 | 100.0 |
| 県道 | 6 | 21,446 | 21,446 | 100.0 |
| 市道 | 2,207 | 334,058 | 250,853 | 75.1 |

資料：道路現況調査(埼玉県道路環境課：国道、県道)
資料：道路施設現況調査(建設課：市道)

2. 市道の舗装状況

各年4月1日現在

| 年 | 実延長 (m) | 総面積 (㎡) | 舗装延長 (m) | 舗装率 (%) |
|-------|------------|------------|-------------|------------|
| 平成 24 | 328,450 | 1,553,897 | 245,306 | 74.7 |
| 25 | 329,815 | 1,567,571 | 246,474 | 74.7 |
| 26 | 329,399 | 1,564,232 | 246,467 | 74.8 |
| 27 | 331,344 | 1,575,910 | 248,534 | 75.0 |
| 28 | 331,535 | 1,588,902 | 249,275 | 75.1 |
| 29 | 335,970 | 1,588,763 | 249,238 | 74.2 |
| 30 | 332,818 | 1,691,601 | 250,882 | 75.4 |
| 31 | 332,417 | 1,597,288 | 249,355 | 75.0 |
| 令和 2 | 334,058 | 1,610,430 | 250,853 | 75.1 |
| 3 | 334,253 | 1,611,490 | 252,386 | 75.5 |

資料：建設課

3. 宅地開発の状況

各年度3月31日現在

| 年度 | 総数 | | 都市計画法 第 29 条 | | | | 都市計画法第43条 | |
|-------|----|-----------|--------------|-----------|---------|-----------|-----------|-----------|
| | | | 市街化区域 | | 市街化調整区域 | | | |
| | 件数 | 面積(㎡) | 件数 | 面積(㎡) | 件数 | 面積(㎡) | 件数 | 面積(㎡) |
| 平成 24 | 64 | 63,881.94 | 21 | 42,746.04 | 38 | 19,329.13 | 5 | 1,806.77 |
| 25 | 49 | 63,528.20 | 17 | 26,765.55 | 27 | 17,746.37 | 5 | 19,016.28 |
| 26 | 45 | 54,338.20 | 13 | 35,158.94 | 27 | 17,872.33 | 5 | 1,306.93 |
| 27 | 45 | 36,855.58 | 14 | 20,859.49 | 25 | 14,000.85 | 6 | 1,995.24 |
| 28 | 48 | 50,817.54 | 18 | 26,149.23 | 25 | 16,980.62 | 5 | 7,687.69 |
| 29 | 51 | 40,289.29 | 15 | 25,451.43 | 31 | 13,282.43 | 5 | 1,555.43 |
| 30 | 51 | 57,224.78 | 14 | 24,671.64 | 34 | 31,912.27 | 3 | 640.87 |
| 令和 元 | 46 | 81,506.09 | 17 | 54,090.38 | 24 | 23,120.47 | 5 | 4,295.24 |
| 2 | 40 | 69,417.62 | 14 | 20,845.13 | 22 | 42,348.04 | 4 | 6,224.45 |
| 3 | 54 | 40,242.35 | 16 | 20,746.80 | 30 | 14,469.48 | 8 | 5,026.07 |

資料：都市計画政策課

4. 都市計画道路

令和3年4月1日現在

| 番号 | 路線名 | 起 点 | 終 点 | 幅員 (m) |
|----------|-------------|-------------------|-----------------|---------------|
| 1. 4. 1 | 高速埼玉中央道路 | 石戸宿2丁目 | 大字荒井字北袋 | 20.5 |
| 1. 1. 2 | 首都圏中央連絡自動車道 | 大字下石戸下 字二ツ家下耕地 | 中丸7丁目 | 59 |
| 3. 1. 1 | 上尾バイパス | 石戸宿2丁目 | 大字荒井字北袋 | 57 |
| 3. 3. 2 | 中央通線 | 大字北本宿字上原 | 大字山中字新田 | 22 |
| 3. 3. 3 | 西中央通線 | 中央2丁目 | 高尾7丁目 | 22 |
| 3. 3. 4 | 南大通線 | 大字荒井字中岡 | 本宿5丁目 | 22 |
| 3. 4. 5 | 東大通線 | 中丸7丁目 | 深井6丁目 | 20 |
| 3. 4. 6 | 西仲通線 | 大字下石戸下字久保 | 大字高尾字十三墳 | 18 |
| 3. 4. 7 | 仲仙道 | 二ツ家4丁目 | 深井1丁目 | 16 |
| 3. 4. 8 | 北2号線 | 鴻巣市大字原馬室 | 大字宮内字堤 | 16 |
| 3. 4. 9 | 南1号線 | 大字下石戸下字久保 | 中丸7丁目 | 16 |
| 3. 5. 10 | 南2号線 | 大字下石戸下字久保 | 中丸1丁目 | 14 |
| 3. 4. 12 | 西1号線 | 大字下石戸下 字二ツ家下 | 大字北本宿字西後 | 16 |
| 3. 5. 13 | 久保大通線 | 大字下石戸下字久保 | 大字下石戸下 字二ツ家下 | 14 |
| 3. 1. 14 | 北本駅東口駅前広場 | 北本1丁目 | 北本1丁目 | 25.1～ 90.0 |

資料：都市計画政策課

都市計画道路(続き)

令和3年4月1日現在

| 延長 (m) | 当初計画 | 告示年月日及び番号 | 最終変更 | 告示年月日及び番号 |
|-----------|-------------|-------------|------------|-------------|
| 約3,110 | 平元. 12. 22 | 埼玉県告示第1651号 | - | - |
| 1,210 | 平 8. 4. 5 | 埼玉県告示第 622号 | - | - |
| 3,110 | 昭44. 5. 20 | 建設省告示第2493号 | 平元. 12. 22 | 埼玉県告示第1651号 |
| 710 | 昭29. 8. 26 | 建設省告示第1377号 | 平26. 3. 28 | 埼玉県告示第 538号 |
| 1,860 | 〃 | 〃 | 平13. 7. 24 | 埼玉県告示第1166号 |
| 3,180 | 昭44. 5. 20 | 建設省告示第2493号 | 平元. 12. 22 | 埼玉県告示第1652号 |
| 5,260 | 昭29. 8. 26 | 建設省告示第1377号 | 平 8. 4. 5 | 埼玉県告示第 622号 |
| 2,520 | 昭44. 5. 20 | 建設省告示第2493号 | 昭47. 4. 25 | 埼玉県告示第 698号 |
| 5,240 | 昭29. 8. 26 | 建設省告示第1377号 | 平 8. 4. 5 | 埼玉県告示第 626号 |
| 1,210 | 〃 | 〃 | 昭47. 4. 25 | 埼玉県告示第 698号 |
| 1,850 | 昭44. 5. 20 | 建設省告示第2493号 | 平12. 4. 11 | 埼玉県告示第 597号 |
| 930 | 平 8. 4. 5 | 北本市告示第 65号 | - | - |
| 1,710 | 平 8. 4. 5 | 埼玉県告示第 626号 | - | - |
| 590 | 平 8. 4. 5 | 北本市告示第 65号 | - | - |
| 65.3 | 平 26. 3. 28 | 北本市告示第 34号 | - | - |

資料：都市計画政策課

5. 用途別建築確認申請件数の推移

(単位：㎡)

| 年 度 | 総 数 | | 専用住宅 | | 併用住宅 | | 共同住宅 | |
|-------|-----|------------|------|-----------|------|----------|------|----------|
| | 件数 | 延べ面積 | 件数 | 延べ面積 | 件数 | 延べ面積 | 件数 | 延べ面積 |
| 平成 24 | 408 | 166,186.85 | 351 | 42,055.88 | 10 | 1,202.48 | 6 | 2,708.53 |
| 25 | 355 | 71,571.15 | 304 | 38,909.34 | 6 | 1,388.25 | 7 | 3,503.46 |
| 26 | 241 | 44,237.57 | 204 | 25,023.31 | 2 | 260.15 | 5 | 2,217.04 |
| 27 | 261 | 43,489.19 | 236 | 28,126.92 | 2 | 289.36 | 3 | 2,330.98 |
| 28 | 338 | 51,556.53 | 300 | 34,488.85 | 2 | 125.71 | 5 | 2,060.08 |
| 29 | 307 | 44,204.19 | 280 | 32,078.40 | 3 | 438.04 | 2 | 534.42 |
| 30 | 343 | 56,907.36 | 303 | 33,307.61 | 3 | 393.83 | 1 | 495.50 |
| 令和 元 | 292 | 51,217.01 | 259 | 30,221.03 | 2 | 307.59 | 3 | 1,023.43 |
| 2 | 323 | 103,440.28 | 290 | 32,732.93 | 3 | 342.87 | 2 | 1,256.52 |
| 3 | 361 | 57,329.76 | 337 | 39,846.53 | 3 | 622.52 | 1 | 476.21 |

資料：都市計画政策課

6. 公園整備の状況

令和4年4月1日現在

| 設置年 | 種類 | 名 称 | 面積 (㎡) | 設置年 | 種類 | 名 称 | 面積 (㎡) |
|-------|----|--------------|-----------|-------|----|-------------|-----------|
| 昭和 47 | 近隣 | 天神下公園 | 33,126 | 昭和 60 | 近隣 | 深井スポーツ広場 | 12,636 |
| 49 | 近隣 | 北本市子供公園 | 28,406 | 60 | 街区 | 下石戸公園 | 2,687 |
| 53 | 街区 | 中丸公園 | 6,973 | 60 | 街区 | 宮内スポーツ広場 | 5,929 |
| 53 | 街区 | 宮内公園 | 1,559 | 60 | 近隣 | 高尾スポーツ広場 | 21,459 |
| 59 | 街区 | 北本宿緑地公園 | 5,106 | 60 | 街区 | シティハウス公園 | 744 |
| 59 | 都緑 | 中丸緑地公園 | 5,407 | 61 | 街区 | 東原団地公園 | 934 |
| 59 | 街区 | 本町公園 | 1,752 | 62 | 都緑 | 宮内緑地公園 | 2,586 |
| 60 | 街区 | 東間公園 | 1,247 | 62 | 街区 | 荒井公園 | 3,437 |
| 60 | 街区 | 本町7丁目公園 | 624 | 62 | 総合 | 北本総合公園 | 106,018 |
| 60 | 街区 | 本町8丁目公園 | 818 | 平成 3 | 近隣 | 中丸スポーツ広場 | 14,966 |
| 60 | 街区 | 北本団地交通安全子供広場 | 1,900 | 3 | 街区 | サンマンション東間公園 | 2,065 |
| 60 | 街区 | 北本2丁目公園 | 1,778 | 4 | 街区 | 宮内5丁目公園 | 723 |
| 60 | 街区 | 南団地中央公園 | 1,887 | 5 | 街区 | 山王公園 | 591 |
| 60 | 街区 | 三井団地公園 | 939 | 5 | 街区 | 二ツ家1丁目公園 | 607 |
| 60 | 街区 | みどり公園 | 501 | 6 | 都緑 | 北本中央緑地 | 22,030 |

資料：都市計画政策課

注1) 面積が500㎡以上の公園のみ掲載

注2) 設置年は都市公園法に基づく供用開始年度。

注3) 北本総合公園及び北本中央緑地の面積は、供用開始面積。

用途別建築確認申請件数の推移(続き)

(単位：㎡)

| 店舗・事務所 | | 工場 | | 倉庫 | | 公共建物 | | その他 | |
|--------|-----------|----|----------|----|-----------|------|-----------|-----|-----------|
| 件数 | 延べ面積 | 件数 | 延べ面積 | 件数 | 延べ面積 | 件数 | 延べ面積 | 件数 | 延べ面積 |
| 8 | 19,231.17 | 6 | 1,630.58 | 3 | 76536.04 | 15 | 21,460.54 | 9 | 1,361.63 |
| 11 | 5,208.01 | 3 | 1,555.19 | 1 | 23.42 | 11 | 3,428.40 | 12 | 17,555.08 |
| 8 | 1,111.66 | 3 | 4,915.21 | 3 | 188.14 | 5 | 462.51 | 11 | 10,059.55 |
| 5 | 6,440.50 | 5 | 5,640.54 | 5 | 160.92 | 2 | 334.00 | 3 | 165.97 |
| 12 | 3,734.40 | 2 | 3,154.84 | 4 | 3484.11 | 4 | 298.83 | 9 | 4,209.71 |
| 5 | 837.12 | 1 | 148.30 | 2 | 243.31 | 4 | 1,642.96 | 10 | 8,281.64 |
| 15 | 8,586.71 | 3 | 2,657.78 | 1 | 136.33 | 2 | 158.96 | 15 | 11,170.64 |
| 9 | 10,160.05 | 1 | 450.00 | 1 | 59.20 | 3 | 84.51 | 14 | 8,911.20 |
| 10 | 9,165.09 | 1 | 1,158.93 | 2 | 54,666.49 | 1 | 416.80 | 14 | 3,700.65 |
| 8 | 2,000.67 | 3 | 2,998.00 | - | - | 1 | 184.48 | 8 | 11,201.35 |

資料：都市計画政策課

公園整備の状況(続き)

令和4年4月1日現在

| 設置年 | 種類 | 名称 | 面積 (㎡) | 設置年 | 種類 | 名称 | 面積 (㎡) |
|------|----|-------------|-----------|-------|----|-----------|-----------|
| 平成 7 | 街区 | 朝日さくら並木 | 2,614 | 平成 30 | 街区 | 北本圏央道上部公園 | 3,365 |
| 7 | 街区 | 朝日ワコーレ公園 | 4,155 | | | | |
| 7 | 近隣 | 高尾さくら公園 | 25,989 | | | | |
| 10 | 近隣 | 野外活動センター | 27,125 | | | | |
| 11 | 街区 | 下石戸西部公園 | 2,093 | | | | |
| 14 | 街区 | やじりはら公園 | 3,403 | | | | |
| 16 | 街区 | 西高尾1丁目公園 | 877 | | | | |
| 17 | 街区 | 西高尾7丁目公園 | 829 | | | | |
| 18 | 街区 | 北本1丁目さくら公園 | 1,343 | | | | |
| 18 | 街区 | 久保まんまる公園 | 1,800 | | | | |
| 23 | 都緑 | 下原緑地公園 | 1,332 | | | | |
| 24 | 近隣 | 北本水辺プラザ公園 | 41,296 | | | | |
| 26 | 街区 | 南団地西公園 | 971 | | | | |
| 28 | 街区 | 東間6丁目わくわく公園 | 1,401 | | | | |
| 28 | 街区 | 本宿七丁目公園 | 1,284 | | | | |

資料：都市計画政策課

注1) 面積が500㎡以上の公園のみ掲載

注2) 設置年は都市公園法に基づく供用開始年度。

注3) 北本総合公園及び北本中央緑地の面積は、供用開始面積。

1. 医療施設の状況

各年3月31日現在

| 年 | 総 数 | | 病 院 | | 一般診療所 | | 歯科診療所 | |
|-------|-----|-----|-----|-----|-------|-----|-------|-----|
| | 施設数 | 病床数 | 施設数 | 病床数 | 施設数 | 病床数 | 施設数 | 病床数 |
| 平成 25 | 87 | 690 | 3 | 629 | 46 | 61 | 38 | - |
| 26 | 86 | 678 | 3 | 629 | 45 | 49 | 38 | - |
| 27 | 88 | 678 | 3 | 629 | 46 | 49 | 39 | - |
| 28 | 84 | 617 | 2 | 568 | 46 | 49 | 36 | - |
| 29 | 84 | 617 | 2 | 568 | 46 | 49 | 36 | - |
| 30 | 83 | 617 | 2 | 568 | 45 | 49 | 36 | - |
| 31 | 82 | 617 | 2 | 568 | 44 | 49 | 36 | - |
| 令和 2 | 82 | 617 | 2 | 568 | 44 | 49 | 36 | - |
| 3 | 85 | 617 | 2 | 568 | 46 | 49 | 37 | - |
| 4 | 85 | 617 | 2 | 568 | 46 | 49 | 37 | - |

資料：鴻巣保健所

2. 予防接種の状況

各年度3月31日現在

| 年度 | 急性灰白 髄炎 (ポリオ) | 日本脳炎 | インフル エンザ | 三種混合 | 四種混合 | 麻しん | 風しん | B C G |
|-------|---------------------|-------|-------------|-------|-------|-------|-------|-------|
| 平成 24 | 1353 | 2,864 | 6,456 | 1,674 | 268 | 1,945 | 1,950 | 418 |
| 25 | 453 | 1,985 | 6,894 | 494 | 1,313 | 925 | 925 | 346 |
| 26 | 217 | 1,812 | 7,370 | 142 | 1,576 | 868 | 868 | 407 |
| 27 | 67 | 1,604 | 7,550 | 25 | 1,584 | 848 | 848 | 403 |
| 28 | 38 | 1,711 | 7,975 | 2 | 1,613 | 804 | 804 | 401 |
| 29 | 21 | 1,766 | 7,984 | - | 1,542 | 811 | 811 | 357 |
| 30 | 9 | 1,745 | 8,414 | - | 1,482 | 843 | 843 | 366 |
| 令和 元 | 1 | 1,693 | 9,151 | - | 1,438 | 727 | 727 | 334 |
| 2 | - | 1,632 | 13,985 | - | 1,543 | 828 | 828 | 381 |
| 3 | - | 812 | 10,954 | - | 1,399 | 717 | 717 | 344 |

資料：健康づくり課

注) 平成24年11月から、ポリオと三種混合を合わせた四種混合ワクチンが導入されたことに伴い、随時四種混合ワクチン接種に移行。

3. 乳児、1歳6か月児及び3歳児健康診査の状況

各年度3月31日現在

| 年 度 | 乳 児 健 診 | | | | 1 歳 6 か 月 | | |
|-------|---------|------|--------|-----------------|-----------|------|--------|
| | 該当児数 | 受診児数 | 受診率(%) | 健康管理上 注意すべき児 | 該当児数 | 受診児数 | 受診率(%) |
| 平成 24 | 461 | 430 | 93.3 | 13 | 459 | 434 | 94.6 |
| 25 | 419 | 412 | 98.3 | 25 | 438 | 415 | 94.7 |
| 26 | 403 | 393 | 97.5 | 13 | 441 | 418 | 94.8 |
| 27 | 406 | 389 | 95.8 | 18 | 424 | 409 | 96.5 |
| 28 | 393 | 387 | 98.5 | 19 | 426 | 397 | 93.2 |
| 29 | 364 | 360 | 98.9 | 39 | 422 | 400 | 94.8 |
| 30 | 357 | 352 | 98.6 | 38 | 393 | 378 | 96.2 |
| 令和 元 | 320 | 315 | 98.4 | 55 | 339 | 321 | 94.7 |
| 2 | 409 | 406 | 99.3 | 57 | 431 | 387 | 89.8 |
| 3 | 346 | 342 | 98.8 | 48 | 417 | 392 | 94.0 |

資料：健康づくり課

4. 結核検診の状況

各年度3月31日現在

| 年 度 | 成 人 一 般 | |
|-------|---------|------|
| | X線撮影 | 精密検査 |
| 平成 24 | 6,058 | - |
| 25 | 6,464 | - |
| 26 | 6,966 | - |
| 27 | 7,250 | - |
| 28 | 7,287 | 507 |
| 29 | 7,619 | - |
| 30 | 7,788 | - |
| 令和 元 | 7,829 | - |
| 2 | 7,546 | - |
| 3 | 7,458 | - |

資料：健康づくり課

注) X線撮影は65歳以上が対象。

乳児、1歳6か月児及び3歳児健康診査の状況(続き)

各年度3月31日現在

| 児 検 診 | | 3 歳 児 健 診 | | | | |
|-------------|-----|-----------|------|--------|-------------|-----|
| 健康管理上注意すべき児 | | 該当児数 | 受診児数 | 受診率(%) | 健康管理上注意すべき児 | |
| 身体面 | 精神面 | | | | 身体面 | 精神面 |
| 19 | 196 | 522 | 463 | 88.7 | 170 | 96 |
| 33 | 197 | 480 | 453 | 94.4 | 132 | 97 |
| 43 | 166 | 456 | 423 | 92.8 | 67 | 94 |
| 29 | 128 | 473 | 465 | 98.3 | 82 | 63 |
| 37 | 114 | 406 | 390 | 96.1 | 97 | 45 |
| 41 | 122 | 443 | 418 | 94.4 | 22 | 102 |
| 28 | 84 | 403 | 371 | 92.1 | 72 | 73 |
| 15 | 90 | 408 | 378 | 92.6 | 80 | 79 |
| 52 | 139 | 481 | 436 | 90.6 | 94 | 82 |
| 25 | 142 | 381 | 365 | 95.8 | 92 | 74 |

資料：健康づくり課

5. 各種がん検診の状況

各年度3月31日現在

| 年 度 | 胃 が ん | | | | 子宮がん | | 乳がん | | 肺がん | | 大腸がん | |
|-------|-------|-----|-----|------|-------|------|-------|------|-------|------|-------|------|
| | 受診者数 | 男 | 女 | 要精検数 | 受診者数 | 要精検数 | 受診者数 | 要精検数 | 受診者数 | 要精検数 | 受診者数 | 要精検数 |
| 平成 24 | 1228 | 568 | 660 | 39 | 1,554 | 18 | 1,132 | 106 | 1035 | 53 | 2,631 | 189 |
| 25 | 1,258 | 558 | 700 | 23 | 1,808 | 25 | 1,464 | 65 | 1,049 | 41 | 2,871 | 204 |
| 26 | 1,218 | 512 | 706 | 25 | 1,560 | 39 | 1,152 | 92 | 1,229 | 8 | 3,204 | 208 |
| 27 | 1,468 | 636 | 832 | 108 | 1,707 | 23 | 1,216 | 122 | 1,356 | 23 | 3,847 | 227 |
| 28 | 1,381 | 605 | 776 | 28 | 1,378 | 9 | 1,169 | 58 | 1,308 | 4 | 5,625 | 398 |
| 29 | 1,236 | 596 | 640 | 20 | 1,452 | 13 | 1,237 | 50 | 1,446 | 4 | 5,940 | 447 |
| 30 | 1,419 | 631 | 788 | 27 | 1,301 | 13 | 1,099 | 94 | 1,393 | 6 | 5,822 | 309 |
| 令和 元 | 1,388 | 616 | 772 | 64 | 1,398 | 13 | 1,180 | 90 | 1,399 | 18 | 5,894 | 373 |
| 2 | 1,110 | 505 | 605 | 69 | 984 | 6 | 814 | 69 | 1,135 | 44 | 5,671 | 380 |
| 3 | 1,297 | 559 | 738 | 67 | 1,349 | 14 | 1,144 | 79 | 1,344 | 53 | 5,754 | 348 |

資料：健康づくり課

6. 献血の状況

各年度3月31日現在

| 年 度 | 実施回数 | 受付者数 | 全血献血者数 | | |
|-------|------|------|--------|-------|-------|
| | | | 総 数 | 200ml | 400ml |
| 平成 24 | 14 | 461 | 382 | 68 | 314 |
| 25 | 15 | 477 | 401 | 85 | 316 |
| 26 | 14 | 442 | 389 | 73 | 316 |
| 27 | 16 | 406 | 348 | 43 | 305 |
| 28 | 21 | 455 | 361 | 38 | 323 |
| 29 | 20 | 411 | 345 | 56 | 289 |
| 30 | 14 | 293 | 241 | 28 | 213 |
| 令和 元 | 14 | 300 | 254 | 41 | 213 |
| 2 | 21 | 439 | 362 | 38 | 324 |
| 3 | 13 | 282 | 240 | 9 | 231 |

資料：健康づくり課

注) 血小板採取を目的とする「成分献血」は、実施していない。

7. 埋火葬の状況

各年度3月31日現在

| 年 度 | 総 数 | 埋 葬 | 火 葬 | 解剖用・その他 |
|-------|-----|-----|-----|---------|
| 平成 24 | 574 | - | 574 | - |
| 25 | 562 | - | 562 | - |
| 26 | 666 | - | 666 | - |
| 27 | 554 | - | 554 | - |
| 28 | 552 | - | 552 | - |
| 29 | 677 | 1 | 676 | - |
| 30 | 656 | - | 656 | - |
| 令和 元 | 683 | - | 683 | - |
| 2 | 755 | - | 755 | - |
| 3 | 809 | - | 809 | - |

資料：市民課

8. 畜犬登録、狂犬病予防注射及び野犬捕獲の状況

各年度3月31日現在

| 年 度 | 登 録 | 注 射 | 野犬等 捕獲数 | うち返還数 | うち処分数 | 咬 害 発生件数 |
|-------|-------|-------|------------|-------|-------|-------------|
| 平成 24 | 4,094 | 2,540 | 17 | 6 | 11 | 2 |
| 25 | 4,127 | 2,397 | 13 | 6 | 7 | - |
| 26 | 4,077 | 2,416 | 10 | 3 | 7 | 5 |
| 27 | 4,078 | 2,306 | 2 | 1 | 1 | 2 |
| 28 | 3,767 | 2,284 | 10 | 5 | 5 | 2 |
| 29 | 3,393 | 2,203 | 11 | 5 | 6 | 2 |
| 30 | 3,205 | 2,173 | 7 | 5 | 2 | 5 |
| 令和 元 | 3,211 | 2,179 | 5 | 3 | 2 | 1 |
| 2 | 3,106 | 2,129 | 8 | 6 | 2 | 1 |
| 3 | 3,179 | 2,230 | 9 | 7 | 2 | - |

資料：環境課、鴻巣保健所

9. し尿処理の状況

(単位：キロリットル)

| 年 度 | 世帯数 | 収集量 | 一般くみ取り | | 浄 化 槽 | |
|-------|--------|---------|--------|--------|--------|---------|
| | | | 収集人口 | 収集量 | 収集人口 | 収集量 |
| 平成 24 | 27,909 | 5,168.7 | 230 | 498.45 | 16,172 | 4,670.2 |
| 25 | 28,262 | 5,359.1 | 198 | 499.74 | 15,837 | 4,859.3 |
| 26 | 28,514 | 5,499.4 | 211 | 438.77 | 15,410 | 5,060.7 |
| 27 | 28,739 | 5,495.9 | 207 | 428.86 | 14,774 | 5,067.0 |
| 28 | 28,836 | 5,392.6 | 185 | 393.29 | 14,133 | 4,999.3 |
| 29 | 28,913 | 5,162.0 | 147 | 397.86 | 13,695 | 4,764.1 |
| 30 | 29,136 | 5,364.1 | 145 | 355.46 | 13,198 | 5,008.6 |
| 令和 元 | 29,392 | 5,091.2 | 193 | 349.77 | 12,916 | 4,741.4 |
| 2 | 29,758 | 5,351.0 | 195 | 322.57 | 12,239 | 5,028.5 |
| 3 | 30,042 | 5,164.8 | 201 | 287.99 | 12,218 | 4,876.8 |

資料：環境課

注) 世帯数は、各年度3月31日現在の外国人世帯を含む総世帯数。

10. ごみ処理の状況

(単位：t)

| 年 度 | 世帯数 | 回収量 | 区分 | | | | | |
|-------|--------|--------|--------|-------|------|------|-------|-----|
| | | | 可燃ごみ | 不燃ごみ | 容器包装 | 粗大ごみ | 資源回収 | その他 |
| 平成 24 | 27,909 | 19,887 | 13,948 | 1,545 | 761 | 583 | 3,015 | 35 |
| 25 | 28,262 | 19,518 | 13,719 | 1,554 | 758 | 576 | 2,876 | 35 |
| 26 | 28,514 | 19,060 | 13,494 | 1,515 | 756 | 558 | 2,704 | 33 |
| 27 | 28,739 | 18,717 | 13,485 | 1,350 | 756 | 574 | 2,524 | 28 |
| 28 | 28,836 | 18,111 | 13,086 | 1,401 | 783 | 477 | 2,337 | 27 |
| 29 | 28,913 | 17,778 | 12,952 | 1,369 | 776 | 509 | 2,147 | 25 |
| 30 | 29,136 | 17,652 | 12,910 | 1,381 | 814 | 539 | 1,986 | 22 |
| 令和 元 | 29,392 | 18,075 | 13,078 | 1,554 | 833 | 597 | 1,998 | 15 |
| 2 | 29,758 | 18,335 | 12,973 | 1,744 | 854 | 666 | 2,067 | 31 |
| 3 | 30,042 | 17,690 | 12,743 | 1,566 | 853 | 618 | 1,884 | 26 |

資料：環境課

注1) 世帯数は、各年度3月31日現在の外国人世帯を含む総世帯数。

注2) その他の区分は廃乾電池、廃蛍光管、牛乳パックの回収量を合計。

11. 公害苦情の受付状況

各年度3月31日現在

| 年度 | 総数 | 大気汚染 | 水質汚染 | 土壌汚染 | 騒音 | 振動 | 地盤沈下 | 悪臭 | その他 |
|------|----|------|------|------|----|----|------|----|-----|
| | | | | | | | | | |
| 25 | 8 | - | - | - | 3 | 2 | - | 3 | - |
| 26 | 5 | - | - | - | 3 | - | - | 2 | - |
| 27 | 6 | - | - | - | 4 | 1 | - | 1 | - |
| 28 | 8 | - | - | - | 4 | - | - | 2 | 2 |
| 29 | 9 | - | 1 | - | 3 | 1 | - | 3 | 1 |
| 30 | 13 | - | 2 | 1 | 5 | 1 | - | 3 | 1 |
| 令和 元 | 13 | - | 3 | 2 | 6 | 1 | - | 1 | - |
| 2 | 14 | 1 | 1 | - | 8 | - | - | 4 | - |
| 3 | 15 | 2 | 4 | - | 4 | 1 | - | 4 | - |

資料：環境課

12. 光化学スモッグの発生状況

各年度3月31日現在

| 年度 | 総数 | 4月 | | 5月 | | 6月 | | 7月 | | 8月 | | 9月 | |
|------|----|-------|----|-----|----|-----|----|-----|----|-----|----|-----|----|
| | | 注意報 | 警報 | 注意報 | 警報 | 注意報 | 警報 | 注意報 | 警報 | 注意報 | 警報 | 注意報 | 警報 |
| | | 平成 24 | 2 | 1 | - | - | - | - | - | 1 | - | - | - |
| 25 | 4 | - | - | - | - | - | - | 4 | - | - | - | - | - |
| 26 | 7 | - | - | - | - | - | - | 4 | - | 3 | - | - | - |
| 27 | 7 | - | - | - | - | - | - | 5 | - | 2 | - | - | - |
| 28 | 1 | - | - | - | - | - | - | 1 | - | - | - | - | - |
| 29 | 45 | - | - | 6 | - | 15 | - | 15 | - | 9 | - | - | - |
| 30 | 3 | - | - | - | - | - | - | 1 | - | 2 | - | - | - |
| 令和 元 | 10 | - | - | 6 | - | - | - | 4 | - | - | - | - | - |
| 2 | 3 | - | - | - | - | - | - | - | - | 3 | - | - | - |
| 3 | 1 | - | - | - | - | - | - | - | - | 1 | - | - | - |

資料：環境課

注) 埼玉県ホームページより（「光化学スモッグ注意報等の発令状況」の県北中部地区の発令回数）

1. 犯罪発生件数

各年12月31日現在

| 区分 年 | 各年12月31日現在 | | | |
|---------|------------|------|------|---------|
| | 総数 | 街頭犯罪 | 侵入窃盗 | その他の刑法犯 |
| 平成 24 | 767 | 394 | 75 | 298 |
| 25 | 477 | 201 | 57 | 219 |
| 26 | 492 | 213 | 47 | 232 |
| 27 | 470 | 149 | 68 | 253 |
| 28 | 469 | 194 | 48 | 227 |
| 29 | 424 | 162 | 36 | 226 |
| 30 | 526 | 146 | 116 | 264 |
| 令和 元 | 419 | 127 | 47 | 245 |
| 2 | 352 | 89 | 14 | 249 |
| 3 | 313 | 74 | 24 | 215 |

資料：鴻巣警察署

2. 街頭犯罪発生件数

各年12月31日現在

| 区分 年 | 各年12月31日現在 | | | | | | | | |
|---------|------------|------|-------|--------|------|------|-------|-------|--------|
| | 総数 | 路上強盗 | ひったくり | オートバイ盗 | 自転車盗 | 自動車盗 | 車上ねらい | 部品ねらい | 自販機ねらい |
| 平成 24 | 394 | 2 | 21 | 65 | 238 | 7 | 29 | 22 | 10 |
| 25 | 201 | - | 7 | 12 | 120 | 6 | 28 | 19 | 9 |
| 26 | 213 | - | 1 | 21 | 144 | 3 | 21 | 17 | 6 |
| 27 | 149 | 1 | - | 14 | 104 | 5 | 13 | 10 | 2 |
| 28 | 194 | 1 | - | 8 | 139 | 2 | 32 | 6 | 6 |
| 29 | 162 | - | - | 5 | 100 | 7 | 29 | 13 | 8 |
| 30 | 146 | - | - | 9 | 96 | 6 | 19 | 12 | 4 |
| 令和 元 | 127 | - | - | 5 | 81 | 4 | 11 | 22 | 4 |
| 2 | 89 | 1 | - | 2 | 65 | 4 | 10 | 5 | 2 |
| 3 | 74 | - | 1 | 2 | 44 | 4 | 10 | 10 | 3 |

資料：鴻巣警察署

3. 交通事故の発生状況

各年12月31日現在

| 区分 年 | 各年12月31日現在 | | | | | | | | | |
|---------|------------|-----|-----|-----|-----|-----|-----|-----|-----|-----|
| | 平成24 | 25 | 26 | 27 | 28 | 29 | 30 | 令和元 | 2 | 3 |
| 件数 | 232 | 214 | 225 | 200 | 207 | 206 | 206 | 167 | 132 | 124 |
| 死者 | 5 | - | - | 1 | 2 | 1 | 1 | - | 1 | 1 |
| 傷者 | 285 | 263 | 249 | 245 | 237 | 249 | 243 | 198 | 146 | 145 |

資料：交通事故統計(埼玉県警察)

注) 人身事故のみ計上。

4. 交通災害共済事業の状況

各年度3月31日現在

| 年 度 | 人 口 | 会費額 (円) | 加入者数 | | | 加入率 (%) |
|-------|--------|------------|-------|-----------|-------|------------|
| | | | 一般 | 中学生 以下 | 計 | |
| 平成 24 | 69,146 | 7,606,500 | 8,145 | 552 | 8,697 | 12.58 |
| 25 | 68,806 | 7,461,000 | 8,000 | 522 | 8,522 | 12.39 |
| 26 | 68,440 | 7,410,800 | 7,952 | 508 | 8,460 | 12.36 |
| 27 | 67,960 | 7,668,600 | 8,269 | 453 | 8,722 | 12.83 |
| 28 | 68,154 | 7,009,800 | 7,562 | 408 | 7,970 | 11.69 |
| 29 | 67,593 | 6,594,500 | 7,125 | 364 | 7,489 | 11.08 |
| 30 | 67,084 | 6,345,800 | 6,857 | 349 | 7,206 | 10.74 |
| 令和 元 | 66,668 | 3,892,000 | 7,784 | | 7,784 | 11.68 |
| 2 | 65,920 | 3,359,500 | 6,719 | | 6,719 | 10.19 |
| 3 | 65,798 | 3,365,000 | 6,730 | | 6,730 | 10.22 |

資料：くらし安全課

注1) 加入者数について、令和元年度以降一般、中学生以下を合わせた数

注2) 給付率は(給付金額/会費額)×100で算出

5. 交通安全施設の設置状況

各年度3月31日現在

| 年 度 | 防犯灯及び道路照 明灯(基) | カーブ ミラー (基) | 交通安全 子供広場 |
|-------|-------------------|-------------------|--------------|
| 平成 24 | 5,060 | 1,602 | 7 |
| 25 | 5,127 | 1,649 | 7 |
| 26 | 5,228 | 1,672 | 6 |
| 27 | 5,259 | 1,707 | 6 |
| 28 | 5,297 | 1,738 | 6 |
| 29 | 5,338 | 1,766 | 6 |
| 30 | 5,399 | 1,790 | 4 |
| 令和 元 | 5,439 | 1,816 | 4 |
| 2 | 5,514 | 1,837 | 4 |
| 3 | 5,524 | 1,846 | 4 |

資料：くらし安全課、建設課

交通災害共済事業の状況(続き)

各年度3月31日現在

| 見舞金給付件数 | | | | 見舞金給付金額(千円) | | | | 給付率 (%) |
|---------|-----|----------|-----|-------------|-------|----------|-------|------------|
| 死亡 | 傷害 | 身体 障害 | 合計 | 死亡 | 傷害 | 身体 障害 | 合計 | |
| - | 100 | - | 100 | - | 6,114 | - | 6,114 | 80.38 |
| - | 96 | - | 96 | - | 5,477 | - | 5,477 | 73.41 |
| 1 | 108 | - | 109 | 1,200 | 5,639 | - | 6,839 | 92.28 |
| - | 76 | - | 76 | - | 3,762 | - | 3,762 | 49.06 |
| - | 73 | - | 73 | - | 3,777 | - | 3,777 | 53.88 |
| - | 77 | - | 77 | - | 3,783 | - | 3,783 | 57.37 |
| - | 72 | 1 | 73 | - | 4,684 | 800 | 5,484 | 86.42 |
| - | 55 | - | 55 | - | 3,391 | - | 3,391 | 87.13 |
| - | 54 | - | 54 | - | 2,873 | - | 2,873 | 85.52 |
| - | 45 | 1 | 46 | - | 2,531 | 800 | 3,331 | 98.98 |

資料：くらし安全課

注1) 加入者数について、令和元年度以降一般、中学生以下を合わせた数

注2) 給付率は(給付金額/会費額)×100で算出

6. 救急車の出動状況

各年12月31日現在

| 区分 年 | | 総数 | 事故別内訳 (件) | | | | | | | | | | |
|---------|------|--------|-----------|------|------|-------|------|------|-------|----|------|-------|-------|
| | | | 火災 | 自然災害 | 水難事故 | 交通事故 | 労働災害 | 運動競技 | 一般負傷 | 加害 | 自損行為 | 急病 | その他 |
| 平成 29 | 北本市 | 2,991 | 20 | - | 2 | 270 | 24 | 24 | 414 | 20 | 27 | 1,848 | 342 |
| | 県央全体 | 11,359 | 76 | 4 | 6 | 1,043 | 110 | 89 | 1,507 | 65 | 108 | 7,295 | 1,056 |
| 30 | 北本市 | 3,113 | 15 | 1 | 1 | 228 | 25 | 26 | 423 | 14 | 31 | 2,004 | 345 |
| | 県央全体 | 11,617 | 65 | 3 | 2 | 964 | 87 | 79 | 1,544 | 51 | 115 | 7,683 | 1,024 |
| 令和 元 | 北本市 | 3,297 | 15 | 3 | 3 | 213 | 20 | 13 | 462 | 19 | 38 | 2,138 | 373 |
| | 県央全体 | 12,176 | 69 | 5 | 7 | 915 | 109 | 53 | 1,645 | 72 | 131 | 8,015 | 1,155 |
| 2 | 北本市 | 3,061 | 7 | - | 3 | 208 | 18 | 7 | 459 | 18 | 31 | 1,930 | 380 |
| | 県央全体 | 10,866 | 46 | 1 | 4 | 770 | 84 | 41 | 1,564 | 50 | 128 | 7,159 | 1,019 |
| 3 | 北本市 | 3,047 | 17 | - | - | 185 | 18 | 12 | 419 | 9 | 30 | 1,957 | 400 |
| | 県央全体 | 11,403 | 60 | - | 3 | 789 | 93 | 63 | 1,538 | 50 | 118 | 7,549 | 1,140 |

資料：消防年報(埼玉県央広域消防本部)

注) 上記件数は、埼玉県央広域消防本部全体の出動状況及び、北本市内の出動状況を示したものの。

7. 救急車の搬送人数内訳

各年12月31日現在

| 区分 年 | | 搬送人数 | | |
|---------|------|--------|-------|-------|
| | | 総数 | 男 | 女 |
| 平成 29 | 北本市 | 2,706 | 1,382 | 1,324 |
| | 県央全体 | 10,146 | 5,414 | 4,732 |
| 30 | 北本市 | 2,788 | 1,423 | 1,365 |
| | 県央全体 | 10,318 | 5,366 | 4,952 |
| 令和 元 | 北本市 | 2,966 | 1,530 | 1,436 |
| | 県央全体 | 10,882 | 5,674 | 5,208 |
| 2 | 北本市 | 2,744 | 1,391 | 1,353 |
| | 県央全体 | 9,581 | 5,002 | 4,579 |
| 3 | 北本市 | 2,705 | 1,418 | 1,287 |
| | 県央全体 | 10,097 | 5,351 | 4,746 |

資料：消防年報(埼玉県央広域消防本部)

注) 上記人数は、埼玉県央広域消防本部全体の救急搬送人数及び、北本市内の救急搬送人数を示したものの。

8. 原因別の火災発生状況

各年12月31日現在

| 原因 | 年 | 平成29年中 | | 平成30年中 | | 令和元年中 | | 令和2年中 | | 令和3年中 | |
|---------------|----|--------|------|--------|------|-------|------|-------|------|-------|------|
| | | 北本市 | 県央全体 | 北本市 | 県央全体 | 北本市 | 県央全体 | 北本市 | 県央全体 | 北本市 | 県央全体 |
| 放たれた火配ス火焼その不合 | 火 | 10 | 18 | 5 | 11 | 4 | 12 | - | 4 | 4 | 10 |
| | ば | 2 | 4 | 2 | 6 | 2 | 9 | 2 | 5 | 2 | 4 |
| | ん | 1 | 2 | 1 | 6 | - | 3 | - | 1 | 1 | 5 |
| | き | 4 | 25 | - | 13 | 5 | 15 | 1 | 6 | 3 | 14 |
| | 遊 | - | 2 | - | - | - | - | - | - | - | - |
| | 器 | - | 5 | - | 3 | 1 | 6 | 1 | 10 | - | 3 |
| | 線 | - | 1 | - | - | - | 4 | - | - | 1 | 2 |
| | ト | - | - | - | - | - | - | - | - | - | - |
| | 入 | - | - | - | - | - | - | - | - | - | - |
| | 却 | - | 2 | - | - | - | 1 | - | 2 | - | - |
| | の | 5 | 20 | 9 | 41 | 4 | 19 | 2 | 15 | 6 | 20 |
| 明 | 1 | 2 | - | 3 | 1 | 2 | 2 | 7 | 1 | 7 | |
| 計 | 23 | 81 | 17 | 70 | 17 | 71 | 8 | 50 | 18 | 65 | |

資料：消防年報(埼玉県央広域消防本部)

注1) 上記件数は、埼玉県央広域消防本部管内全体の発生状況及び北本市内の発生状況を示したもの。

注2) 「放火」は、「放火の疑い」も含む。

注3) 「その他」は、「風呂かまど」「炉」「ボイラー」「排気管」「電気機械」「電灯電話線等の配線」「内燃機関」「マッチ・ライター」等をいう。

注4) 「不明」は、調査中であるものを含む。

9. 消防団員数及び消防機械

各年4月1日現在

| 年 | 消防団員数 | 消防ポンプ自動車 | 可搬動力ポンプ |
|-------|-------|----------|---------|
| 平成 25 | 132 | 6 | 5 |
| 26 | 133 | 6 | 5 |
| 27 | 133 | 6 | 5 |
| 28 | 134 | 6 | 5 |
| 29 | 132 | 6 | 5 |
| 30 | 132 | 6 | 5 |
| 31 | 130 | 6 | 5 |
| 令和 2 | 132 | 6 | 5 |
| 3 | 130 | 6 | 5 |
| 4 | 130 | 6 | 5 |

資料：くらし安全課

10. 火災の状況

各年12月31日現在

| 年 区分 | 平成29年中 | | 平成30年中 | | 令和元年中 | | 令和2年中 | | 令和3年中 | | |
|-----------------|--------|--------|--------|---------|--------|---------|-------|--------|--------|---------|----|
| | 北本市 | 県央全体 | 北本市 | 県央全体 | 北本市 | 県央全体 | 北本市 | 県央全体 | 北本市 | 県央全体 | |
| 火災 件数 (件) | 建物 | 9 | 31 | 8 | 31 | 4 | 31 | 3 | 24 | 9 | 33 |
| | 車両 | 2 | 6 | 2 | 7 | 2 | 7 | 3 | 10 | 1 | 3 |
| | その他 | 12 | 44 | 7 | 32 | 11 | 33 | 2 | 16 | 8 | 29 |
| | 合計 | 23 | 81 | 17 | 70 | 17 | 71 | 8 | 50 | 18 | 65 |
| 焼損 数 (棟) | 全焼 | 2 | 8 | 5 | 10 | 1 | 9 | 1 | 11 | 4 | 14 |
| | 半焼 | 1 | 4 | 1 | 7 | - | 4 | - | 5 | - | 3 |
| | 部分焼 | 4 | 14 | 12 | 22 | 1 | 17 | - | 6 | 9 | 19 |
| | ぼや | 4 | 16 | 6 | 17 | 3 | 19 | 3 | 15 | 6 | 20 |
| | 合計 | 11 | 42 | 24 | 56 | 5 | 49 | 4 | 37 | 19 | 56 |
| 焼損床面積 (㎡) | 319 | 907 | 500 | 1,415 | 115 | 1,431 | 7 | 755 | 363 | 1,969 | |
| 損害額 (千円) | 19,071 | 54,566 | 20,454 | 108,486 | 14,991 | 115,484 | 3,868 | 58,181 | 55,125 | 159,668 | |

資料：消防年報(埼玉県央広域消防本部)

注) 上記件数等は、埼玉県央広域消防本部管内全体の発生状況及び、北本市内の発生状況を示したものの。

11. 消防職員数及び消防機械

各年4月1日現在

| 年 | 区分 | 消防職員数 | ポンプ自動車 | 化学消防車 | 水槽付自動車 | ポンプ通自動車 | 救急車 | 高規格救急車 | 救助工作車 | はし(う)車 | 指揮車 | 火災調査車 | 広報車 | その他 | 無線 | |
|-------|------|-------|--------|-------|--------|---------|-----|--------|-------|--------|-----|-------|-----|-----|-----|----|
| | | | | | | | | | | | | | | | 移動 | 携帯 |
| 平成 30 | 北本市 | 70 | 1 | 1 | 1 | - | 2 | - | 1 | 1 | - | 3 | 1 | 11 | 31 | |
| | 県央全体 | 330 | 1 | 7 | 4 | - | 10 | 2 | 2 | 2 | 1 | 14 | 11 | 53 | 131 | |
| 31 | 北本市 | 69 | 1 | 1 | 1 | - | 2 | - | 1 | 1 | - | 3 | 1 | 11 | 31 | |
| | 県央全体 | 330 | 1 | 7 | 5 | - | 10 | 2 | 2 | 2 | 1 | 14 | 11 | 53 | 131 | |
| 令和 2 | 北本市 | 68 | 1 | 1 | 1 | - | 2 | - | 1 | 1 | - | 3 | 1 | 11 | 31 | |
| | 県央全体 | 329 | 1 | 7 | 5 | 1 | 10 | 2 | 2 | 2 | - | 14 | 10 | 53 | 131 | |
| 3 | 北本市 | 68 | 1 | 1 | 1 | - | 2 | - | 1 | 1 | - | 3 | 1 | 11 | 31 | |
| | 県央全体 | 331 | 1 | 8 | 5 | - | 12 | 2 | 2 | 2 | - | 14 | 10 | 53 | 131 | |
| 4 | 北本市 | 68 | 1 | 1 | 1 | - | 2 | - | 1 | 1 | - | 3 | 1 | 11 | 31 | |
| | 県央全体 | 331 | 1 | 8 | 4 | - | 12 | 2 | 2 | 2 | - | 14 | 10 | 53 | 131 | |

資料：消防年報(埼玉県央広域消防本部)

注1) 上記表内で「北本市」と記載されている各項目の台数は、北本消防署と北本東分署の車両及び無線の台数をそれぞれ加えたもの。

注2) 無線の分類

「移動」…車両と無線機が一体化(移動局)

「携帯」…無線機が独立し、持ち運び可能

注3) 各項目の台数には予備車を含む。

12. 火災の覚知状況

各年12月31日現在

| | 平成29年中 | | 平成30年中 | | 令和元年中 | | 令和2年中 | | 令和3年中 | |
|--------|--------|------|--------|------|-------|------|-------|------|-------|------|
| | 北本市 | 県央全体 | 北本市 | 県央全体 | 北本市 | 県央全体 | 北本市 | 県央全体 | 北本市 | 県央全体 |
| 火災報知器 | - | - | - | - | - | - | - | - | - | - |
| 119番 | 12 | 59 | 12 | 53 | 14 | 54 | 6 | 35 | 16 | 52 |
| 加入電話 | 1 | 4 | 1 | 3 | - | 2 | - | 1 | 1 | 5 |
| 警察電話 | 4 | 4 | 2 | 5 | - | 6 | 1 | 5 | - | 1 |
| 望楼 | - | - | - | - | - | - | - | - | - | - |
| 駆け付け通報 | - | 1 | - | 1 | - | 1 | - | - | 1 | 2 |
| 事後聞知 | 6 | 13 | 2 | 5 | 2 | 7 | 1 | 8 | - | 5 |
| その他 | - | - | - | 3 | 1 | 1 | - | 1 | - | - |
| 合計 | 23 | 81 | 17 | 70 | 17 | 71 | 8 | 50 | 18 | 65 |

資料：埼玉県央広域消防本部

注) 上記件数は、埼玉県央広域消防本部管内全体の発生状況及び、北本市内の発生状況を示したものの。

13. 消火栓及び防火水槽の設置状況

各年4月1日現在

| 年 | 消火栓(基) | 防火水槽(m ³) | | | |
|-------|--------|-----------------------|-----|----|------|
| | | 計 | 40 | 20 | 指定水利 |
| 平成 25 | 702 | 317 | 117 | 69 | 131 |
| 26 | 702 | 322 | 117 | 70 | 135 |
| 27 | 704 | 333 | 117 | 71 | 145 |
| 28 | 705 | 338 | 117 | 71 | 150 |
| 29 | 709 | 339 | 117 | 71 | 151 |
| 30 | 708 | 349 | 117 | 75 | 157 |
| 31 | 708 | 355 | 117 | 77 | 161 |
| 令和 2 | 708 | 359 | 117 | 78 | 164 |
| 3 | 708 | 364 | 117 | 79 | 168 |
| 4 | 708 | 371 | 116 | 79 | 176 |

資料：くらし安全課

1. 市内総生産

(単位：百万円)

| 区 分 | 平成27年度 | 平成28年度 | 平成29年度 | 平成30年度 | 令和元年度 | 令和元年度 構成比 (%) |
|-------------------|---------|---------|---------|---------|---------|------------------|
| 市内総生産 | 163,247 | 150,564 | 153,903 | 156,552 | 153,937 | 100.0 |
| 第1次産業 | 481 | 526 | 520 | 429 | 483 | 0.3 |
| 農業 | 477 | 524 | 515 | 425 | 479 | 0.3 |
| 林業 | - | - | - | - | - | - |
| 水産業 | 4 | 2 | 5 | 4 | 4 | 0.0 |
| 第2次産業 | 42,989 | 31,643 | 33,540 | 35,667 | 33,445 | 21.7 |
| 鉱業 | - | - | - | - | - | - |
| 製造業 | 35,493 | 24,645 | 26,270 | 27,521 | 27,091 | 17.6 |
| 建設業 | 7,496 | 6,998 | 7,270 | 8,146 | 6,354 | 4.1 |
| 第3次産業 | 118,681 | 117,633 | 118,943 | 119,431 | 119,118 | 77.4 |
| 電気・ガス・水道・廃棄物処理業 | 2,363 | 2,537 | 2,587 | 2,626 | 2,800 | 1.8 |
| 卸売・小売業 | 21,763 | 21,735 | 22,329 | 22,213 | 22,013 | 14.3 |
| 運輸・郵便業 | 2,696 | 3,013 | 3,172 | 3,304 | 3,314 | 2.2 |
| 宿泊・飲食サービス業 | 4,446 | 5,019 | 5,231 | 5,191 | 4,940 | 3.2 |
| 情報通信業 | 703 | 823 | 796 | 812 | 811 | 0.5 |
| 金融・保険業 | 6,129 | 6,238 | 6,402 | 6,618 | 6,550 | 4.3 |
| 不動産業 | 33,708 | 32,507 | 32,071 | 31,600 | 30,924 | 20.1 |
| 専門・科学技術、業務支援サービス業 | 7,397 | 6,683 | 6,785 | 6,840 | 6,872 | 4.5 |
| 公務 | 7,211 | 7,400 | 7,435 | 7,511 | 7,654 | 5.0 |
| 教育 | 6,256 | 6,345 | 6,459 | 6,452 | 6,462 | 4.2 |
| 保健衛生・社会事業 | 21,608 | 21,896 | 22,163 | 22,770 | 23,336 | 15.2 |
| その他のサービス | 4,401 | 3,437 | 3,514 | 3,496 | 3,441 | 2.2 |
| 輸入品に課される税・関税 | 2,800 | 2,257 | 2,523 | 2,748 | 2,670 | |
| (控除)総資本形成に係る消費税 | 1,704 | 1,496 | 1,623 | 1,723 | 1,779 | |

資料：埼玉の市町村経済計算

注1) 「市町村経済計算」は最新年度の数値が公表されると、過去に遡って数値が改定される。

注2) 平成27年度推計から、国際連合で合意された国民経済計算の体系「08SNA」を使用した推計方式によって算出しているため、区分の一部が過去の掲載項目と異なる。

2. 市民所得関連指標

各年度3月31日現在

| 区分 | 平成27年度 | 平成28年度 | 平成29年度 | 平成30年度 | 令和元年度 |
|-------------------|--------|--------|--------|--------|--------|
| 就業者1人当たり市内純生産(千円) | 4,657 | 4,324 | 4,402 | 4,390 | 4,230 |
| 1人当たり市民所得(千円) | 2,650 | 2,643 | 2,708 | 2,723 | 2,681 |
| 雇用者1人当たり雇用者報酬(千円) | 4,004 | 4,031 | 4,030 | 4,078 | 3,977 |
| 市内通勤就業者数(人) | 24,051 | 24,179 | 24,325 | 24,660 | 25,014 |
| 市町村人口(人) | 67,409 | 66,893 | 66,358 | 66,009 | 65,588 |
| 市町村雇用者数(人) | 32,570 | 32,786 | 32,985 | 33,498 | 34,018 |

資料：埼玉の市町村経済計算

注) 「市町村経済計算」は最新年度の数値が公表されると、過去に遡って数値が改定される。

3. 市民所得の推移

(単位：百万円)

| 区分 | 平成22年度 | 平成23年度 | 平成24年度 | 平成25年度 | 平成26年度 |
|-----------------|---------|---------|---------|---------|---------|
| 市民所得(分配) | 171,808 | 172,231 | 173,387 | 175,632 | 172,366 |
| I 雇用者報酬 | 139,550 | 131,728 | 131,454 | 128,778 | 129,303 |
| ① 賃金・俸給 | 123,652 | 116,684 | 116,026 | 113,371 | 113,342 |
| ② 雇主の現実社会負担 | 13,936 | 14,632 | 15,027 | 14,999 | 15,414 |
| ③ 雇主の帰属社会負担 | 1,961 | 412 | 401 | 408 | 547 |
| II 財産所得 | 7,939 | 8,966 | 9,426 | 9,731 | 8,868 |
| 受取 | 11,057 | 9,797 | 10,257 | 10,564 | 9,820 |
| 支払 | 3,118 | 832 | 831 | 833 | 953 |
| ① 一般政府 | △ 951 | △ 266 | △ 258 | △ 234 | △ 188 |
| A 受取 | 1,595 | 267 | 278 | 279 | 283 |
| B 支払 | 2,546 | 532 | 536 | 513 | 471 |
| ② 家計 | 8,775 | 9,134 | 9,602 | 9,890 | 8,990 |
| A 利子 | 2,806 | 3,038 | 1,645 | 1,363 | 912 |
| B 配当(受取) | 826 | 776 | 2,442 | 2,779 | 2,133 |
| C その他の投資所得(受取) | 3,942 | 3,838 | 4,148 | 4,225 | 4,099 |
| D 賃貸料(受取) | 1,201 | 1,481 | 1,367 | 1,523 | 1,846 |
| ③ 対家計民間非営利団体 | 115 | 98 | 82 | 75 | 66 |
| 受取 | 129 | 110 | 91 | 83 | 80 |
| 支払 | 14 | 12 | 9 | 8 | 14 |
| III 企業所得(配当受払後) | 24,319 | 31,537 | 32,506 | 37,124 | 34,195 |
| ① 民間法人企業 | 5,837 | 13,242 | 13,988 | 17,641 | 15,396 |
| ② 公的企業 | 417 | 749 | 760 | 722 | 667 |
| ③ 個人企業 | 18,066 | 17,545 | 17,758 | 18,761 | 18,133 |
| A 農林水産業 | 170 | 275 | 290 | 260 | 189 |
| B その他の産業 | 4,580 | 4,572 | 4,564 | 5,291 | 5,215 |
| C 持ち家 | 13,316 | 12,698 | 12,904 | 13,209 | 12,729 |
| 構成比(%) | | | | | |
| I 雇用者報酬 | 81.2 | 76.5 | 75.8 | 73.3 | 75.0 |
| II 財産所得 | 4.6 | 5.2 | 5.4 | 5.5 | 5.1 |
| III 企業所得 | 14.2 | 18.3 | 18.7 | 21.1 | 19.8 |

資料：埼玉の市町村民経済計算

注1)「市町村民経済計算」は最新年度の数値が公表されると、過去に遡って数値が改定される。

注2)平成27年度推計から、国際連合で合意された国民経済計算の体系「08SNA」を使用した推計方式によって算出しているため、区分の一部が過去の掲載項目と異なる。

市民所得の推移(続き)

(単位：百万円)

| 平成27年度 | 平成28年度 | 平成29年度 | 平成30年度 | 令和元年度 | 令和元年度 構成比(%) |
|---------|---------|---------|---------|---------|-----------------|
| 178,608 | 176,817 | 179,664 | 179,733 | 175,839 | 100.0 |
| 130,403 | 132,171 | 132,935 | 136,607 | 135,295 | 76.9 |
| 114,008 | 115,248 | 115,685 | 119,417 | 118,073 | 67.1 |
| 15,854 | 16,346 | 16,594 | 16,495 | 16,559 | 9.4 |
| 542 | 577 | 656 | 694 | 663 | 0.4 |
| 9,718 | 9,434 | 9,834 | 10,621 | 10,516 | 6.0 |
| 10,548 | 10,201 | 10,522 | 11,198 | 10,957 | 6.2 |
| 831 | 766 | 688 | 576 | 441 | 0.3 |
| △ 165 | △ 158 | △ 107 | △ 56 | △ 24 | △ 0.0 |
| 256 | 240 | 255 | 253 | 258 | 0.1 |
| 421 | 399 | 362 | 309 | 282 | 0.2 |
| 9,817 | 9,523 | 9,861 | 10,591 | 10,460 | 5.9 |
| 1,612 | 1,814 | 2,061 | 2,345 | 2,652 | 1.5 |
| 2,030 | 1,436 | 1,360 | 1,794 | 1,709 | 1.0 |
| 3,850 | 3,537 | 3,469 | 3,456 | 3,214 | 1.8 |
| 2,325 | 2,736 | 2,972 | 2,997 | 2,885 | 1.6 |
| 65 | 69 | 80 | 86 | 80 | 0.0 |
| 79 | 80 | 91 | 97 | 90 | 0.1 |
| 14 | 11 | 10 | 11 | 10 | 0.0 |
| 38,487 | 35,211 | 36,896 | 32,505 | 30,028 | 17.1 |
| 19,057 | 17,135 | 19,366 | 16,190 | 14,151 | 8.0 |
| 814 | 628 | 620 | 565 | 405 | 0.2 |
| 18,616 | 17,448 | 16,910 | 15,750 | 15,472 | 8.8 |
| 251 | 285 | 293 | 196 | 239 | 0.1 |
| 6,029 | 5,257 | 5,335 | 4,626 | 4,627 | 2.6 |
| 12,335 | 11,906 | 11,281 | 10,928 | 10,607 | 6.0 |
| 73.0 | 74.8 | 74.0 | 76.0 | 76.9 | |
| 5.4 | 5.3 | 5.5 | 5.9 | 6.0 | |
| 21.5 | 19.9 | 20.5 | 18.1 | 17.1 | |

資料：埼玉の市町村民経済計算

注1) 「市町村民経済計算」は最新年度の数値が公表されると、過去に遡って数値が改定される。

注2) 平成27年度推計から、国際連合で合意された国民経済計算の体系「08SNA」を使用した推計方式によって算出しているため、区分の一部が過去の掲載項目と異なる。

1. 一般会計及び特別会計当初予算の推移

(単位：千円)

| 年 度 | 総 計 | 一般会計 | 特 別 会 計 | | | |
|-------|------------|-------------|-----------|-----------|----------------|-----------|
| | | | 国民健康保険 | 公共下水道 | 久保特定土地 区画整理 | 介護保険 |
| 平成 25 | 34,326,362 | 20,390,000 | 7,969,500 | 1,398,900 | 378,600 | 3,582,700 |
| 26 | 34,810,803 | 20,480,000 | 8,226,000 | 1,357,700 | 421,400 | 3,664,500 |
| 27 | 34,621,755 | 19,245,000 | 9,029,200 | 1,464,800 | 487,100 | 3,712,800 |
| 28 | 34,663,851 | 19,560,000 | 8,572,700 | 1,452,300 | 422,200 | 3,934,100 |
| 29 | 33,732,306 | 19,527,900 | 8,869,600 | - | 400,400 | 4,190,500 |
| 30 | 32,319,944 | 19,594,000 | 6,905,100 | - | 418,700 | 4,562,900 |
| 令和 元 | 33,260,823 | 20,222,000 | 6,576,300 | - | 658,200 | 4,929,800 |
| 2 | 33,732,168 | 20,439,000 | 6,665,800 | - | 411,700 | 5,253,200 |
| 3 | 34,923,013 | 21,478,178 | 6,574,200 | - | 510,100 | 5,392,500 |
| 4 | 35,904,238 | 22,326,410 | 6,352,400 | - | 538,700 | 5,581,200 |
| 年 度 | 特別会計 | | | | | |
| | 公平委員会 | 後期高齢者 医療 | | | | |
| 平成 25 | 562 | 606,100 | | | | |
| 26 | 603 | 660,600 | | | | |
| 27 | 555 | 682,300 | | | | |
| 28 | 551 | 722,000 | | | | |
| 29 | 606 | 743,300 | | | | |
| 30 | 544 | 838,700 | | | | |
| 令和 元 | 523 | 874,000 | | | | |
| 2 | 468 | 962,000 | | | | |
| 3 | 535 | 967,500 | | | | |
| 4 | 528 | 1,105,000 | | | | |

資料：財政課

注1) 「公共下水道」とは「公共下水道事業特別会計」をいう。

公共下水道事業は平成29年度以降、地方公営企業法を適用（別表にて掲載）。

注2) 「久保特定土地区画整理」とは「北本都市計画事業久保特定土地区画整理事業特別会計」をいう。

注3) 「公平委員会」とは「埼玉県央広域公平委員会特別会計」をいう。

2. 歳入歳出決算の推移

(単位：千円)

| 年 度 | 総 計 | | 一 般 会 計 | | | | | |
|-------|------------|------------|------------|------------|-----------|-----------|-----------|-----------|
| | 歳 入 | 歳 出 | 歳 入 | 歳 出 | 国民健康保険 | | 公共下水道事業 | |
| | | | | | 歳 入 | 歳 出 | 歳 入 | 歳 出 |
| 平成 19 | 30,669,724 | 29,498,655 | 16,229,958 | 15,453,973 | 6,465,019 | 6,285,021 | 1,645,665 | 1,588,405 |
| 20 | 29,223,856 | 27,309,834 | 17,502,687 | 16,115,525 | 6,551,032 | 6,242,686 | 1,416,108 | 1,369,669 |
| 21 | 29,986,000 | 28,693,227 | 18,209,626 | 17,321,189 | 6,945,504 | 6,699,508 | 1,376,711 | 1,317,257 |
| 22 | 33,463,811 | 32,207,270 | 21,043,124 | 20,191,590 | 7,226,963 | 7,016,004 | 1,553,360 | 1,410,267 |
| 23 | 33,214,315 | 31,885,971 | 20,420,540 | 19,647,119 | 7,659,225 | 7,212,382 | 1,299,517 | 1,257,111 |
| 24 | 34,942,828 | 33,281,938 | 20,787,266 | 19,780,645 | 8,362,142 | 7,900,572 | 1,524,522 | 1,425,465 |
| 25 | 36,421,207 | 34,979,377 | 22,298,687 | 21,315,643 | 8,425,035 | 8,047,368 | 1,345,510 | 1,329,335 |
| 26 | 36,109,922 | 34,605,054 | 21,882,341 | 20,943,175 | 8,290,254 | 7,880,636 | 1,321,954 | 1,294,624 |
| 27 | 35,290,446 | 33,778,062 | 19,931,028 | 19,030,377 | 9,277,291 | 8,770,563 | 1,341,388 | 1,303,371 |
| 28 | 35,954,809 | 34,360,381 | 20,352,815 | 19,525,223 | 9,319,341 | 8,721,664 | 1,249,815 | 1,195,734 |
| 29 | 34,263,013 | 32,917,402 | 19,787,116 | 19,117,915 | 9,010,146 | 8,487,453 | - | - |
| 30 | 32,837,306 | 31,681,199 | 19,729,591 | 18,887,832 | 7,359,041 | 7,197,252 | - | - |
| 令和 元 | 34,032,625 | 32,798,342 | 21,267,398 | 20,240,185 | 6,739,153 | 6,574,079 | - | - |
| 2 | 42,213,886 | 40,688,959 | 29,042,570 | 27,852,911 | 6,549,531 | 6,328,117 | - | - |
| 3 | 38,764,268 | 36,786,471 | 25,587,895 | 24,082,292 | 6,695,936 | 6,434,521 | - | - |

資料：会計課

注1) 総計は各年度一般会計及び特別会計の歳入歳出決算額の単純な合計。

注2) 廃止した事業については未掲載のため、総計と歳入歳出決算額の合計は必ずしも一致しない。

注3) 公共下水道事業は平成29年度以降、地方公営企業法を適用（別表にて掲載）。

歳入歳出決算の推移(続き)

(単位：千円)

| 特 別 会 計 | | | | | | | |
|----------------|---------|-----------|-----------|-------|-----|---------|---------|
| 久保特定土地 区画整理 | | 介護保険 | | 公平委員会 | | 後期高齢者医療 | |
| 歳 入 | 歳 出 | 歳 入 | 歳 出 | 歳 入 | 歳 出 | 歳 入 | 歳 出 |
| 287,810 | 267,514 | 2,314,003 | 2,228,124 | 568 | 444 | - | - |
| 353,762 | 307,335 | 2,455,007 | 2,370,851 | 660 | 489 | 436248 | 430357 |
| 290,244 | 271,718 | 2,656,890 | 2,583,105 | 614 | 417 | 469489 | 469489 |
| 371,692 | 348,262 | 2,784,995 | 2,757,695 | 612 | 387 | 476,486 | 476,486 |
| 413,994 | 390,892 | 2,920,196 | 2,894,377 | 633 | 464 | 500,210 | 483,626 |
| 360,560 | 345,450 | 3,327,127 | 3,269,630 | 568 | 408 | 580,643 | 559,768 |
| 304,066 | 295,653 | 3,417,369 | 3,382,415 | 697 | 492 | 629,843 | 608,471 |
| 315,161 | 304,194 | 3,620,044 | 3,525,078 | 700 | 473 | 679,468 | 656,874 |
| 277,492 | 259,060 | 3,746,604 | 3,722,068 | 612 | 375 | 716,031 | 692,248 |
| 300,491 | 288,906 | 3,956,226 | 3,881,405 | 618 | 335 | 775,503 | 747,114 |
| 351,659 | 340,188 | 4,287,318 | 4,192,042 | 655 | 351 | 826,119 | 779,453 |
| 316,232 | 308,485 | 4,549,551 | 4,405,935 | 614 | 380 | 882,277 | 881,315 |
| 323,141 | 310,958 | 4,817,102 | 4,790,824 | 523 | 379 | 885,308 | 881,917 |
| 283,407 | 266,150 | 5,413,878 | 5,342,896 | 459 | 177 | 924,041 | 898,708 |
| 372,966 | 363,422 | 5,147,273 | 4,971,052 | 581 | 240 | 959,617 | 934,943 |

資料：会計課

注1) 総計は各年度一般会計及び特別会計の歳入歳出決算額の単純な合計。

注2) 廃止した事業については未掲載のため、総計と歳入歳出決算額の合計は必ずしも一致しない。

注3) 公共下水道事業は平成29年度以降、地方公営企業法を適用（別表にて掲載）。

3. 一般会計歳入歳出決算の推移

| (歳入) | | (単位：千円) | | | | |
|-------------|------------|------------|------------|------------|------------|--|
| 科 目 | 平成29年度 | 平成30年度 | 令和元年度 | 令和2年度 | 令和3年度 | |
| 歳入合計 | 19,787,116 | 19,729,591 | 21,267,398 | 29,042,570 | 25,587,895 | |
| 市税 | 9,064,543 | 8,933,675 | 8,926,424 | 8,844,360 | 8,857,939 | |
| 地方譲与税 | 140,068 | 141,171 | 143,182 | 144,020 | 147,166 | |
| 利子割交付金 | 13,466 | 13,379 | 6,894 | 7,207 | 5,907 | |
| 配当割交付金 | 46,131 | 37,135 | 44,860 | 38,056 | 57,760 | |
| 株式等譲渡所得割交付金 | 50,256 | 34,099 | 27,047 | 45,456 | 68,470 | |
| 法人事業税交付金 | - | - | - | 43,336,000 | 69,018 | |
| 地方消費税交付金 | 991,362 | 1,113,591 | 1,071,977 | 1,319,791 | 1,430,857 | |
| 自動車取得税交付金 | 58,001 | 59,973 | 31,931 | - | - | |
| 環境性能割交付金 | - | - | 9,664,000 | 19,905,306 | 19,252 | |
| 地方特例交付金 | 36,407 | 42,259 | 122,824 | 67,643 | 107,143 | |
| 地方交付税 | 1,822,484 | 2,042,623 | 2,202,702 | 2,315,061 | 3,003,939 | |
| 交通安全対策特別交付金 | 7,985 | 7,621 | 7,568 | 8,270 | 7,646 | |
| 分担金及び負担金 | 117,293 | 108,532 | 78,624 | 53,907 | 59,380 | |
| 使用料及び手数料 | 188,329 | 183,389 | 171,212 | 160,015 | 169,388 | |
| 国庫支出金 | 2,864,624 | 2,606,874 | 3,011,223 | 10,618,782 | 5,456,655 | |
| 県支出金 | 1,151,226 | 1,171,499 | 1,298,598 | 1,368,250 | 1,409,939 | |
| 財産収入 | 13,874 | 95,163 | 22,647 | 16,831 | 19,913 | |
| 寄附金 | 28,199 | 196,685 | 252,587 | 605,206 | 912,796 | |
| 繰入金 | 523,375 | 334,211 | 873,635 | 574,181 | 485,534 | |
| 繰越金 | 827,592 | 669,200 | 841,760 | 1,027,213 | 1,189,660 | |
| 諸収入 | 268,100 | 320,513 | 441,939 | 342,281 | 317,234 | |
| 市債 | 1,573,800 | 1,618,000 | 1,680,100 | 1,422,800 | 1,792,300 | |
| (歳出) | | (単位：千円) | | | | |
| 科 目 | 平成29年度 | 平成30年度 | 令和元年度 | 令和2年度 | 令和3年度 | |
| 歳出合計 | 19,117,915 | 18,887,832 | 20,240,185 | 27,852,911 | 24,082,292 | |
| 議会費 | 236,495 | 225,829 | 223,133 | 213,577 | 217,346 | |
| 総務費 | 2,186,963 | 2,284,883 | 2,689,327 | 9,891,898 | 4,381,092 | |
| 民生費 | 8,054,436 | 7,949,966 | 8,488,981 | 8,811,336 | 10,349,657 | |
| 衛生費 | 1,348,896 | 1,399,462 | 1,438,068 | 1,507,429 | 1,945,251 | |
| 労働費 | 16,051 | 15,872 | 14,200 | 14,118 | 13,966 | |
| 農林水産業費 | 96,229 | 99,112 | 251,280 | 86,220 | 88,118 | |
| 商工費 | 218,446 | 149,356 | 225,658 | 233,842 | 285,767 | |
| 土木費 | 1,814,625 | 1,487,300 | 1,745,259 | 1,517,269 | 1,378,072 | |
| 消防費 | 1,025,692 | 978,781 | 1,029,573 | 948,440 | 943,408 | |
| 教育費 | 1,992,828 | 2,058,795 | 1,856,784 | 2,361,791 | 2,132,622 | |
| 公債費 | 2,127,254 | 2,238,474 | 2,277,924 | 2,266,992 | 2,346,993 | |
| 予備費 | - | - | - | - | - | |

資料：会計課

注1) 令和元年度より歳入科目に「環境性能割交付金」を追加。

注2) 令和2年度より歳入科目に「法人事業税交付金」を追加、「自動車取得税交付金」を廃止。

注3) 新設項目は以前の数値を「-」で、廃止項目は以降の数値を「-」で表示。

4. 国民健康保険特別会計歳入歳出決算の推移

| (歳入) | | (単位：千円) | | | | |
|--------------|-----------|-----------|-----------|-----------|-----------|--|
| 科 目 | 平成29年度 | 平成30年度 | 令和元年度 | 令和2年度 | 令和3年度 | |
| 歳入合計 | 9,010,146 | 7,359,041 | 6,739,153 | 6,549,531 | 6,695,936 | |
| 国民健康保険税 | 1,324,034 | 1,391,442 | 1,317,788 | 1,370,888 | 1,327,807 | |
| 使用料及び手数料 | - | - | - | - | - | |
| 国庫支出金 | 1,821,818 | - | 3,575 | 11,389 | 2,817 | |
| 療養給付費交付金 | 96,774 | - | - | - | - | |
| 前期高齢者交付金 | 2,396,156 | - | - | - | - | |
| 県支出金 | 422,492 | 5,077,134 | 4,851,973 | 4,603,289 | 4,634,161 | |
| 共同事業交付金 | 1,949,452 | - | - | - | - | |
| 財産収入 | 12 | 83 | 486 | 189 | 185 | |
| 繰入金 | 348,856 | 317,649 | 350,686 | 327,437 | 456,063 | |
| 繰越金 | 597,678 | 522,693 | 161,789 | 165,074 | 221,414 | |
| 諸収入 | 52,875 | 50,039 | 52,856 | 71,265 | 53,489 | |
| (歳出) | | (単位：千円) | | | | |
| 科 目 | 平成29年度 | 平成30年度 | 令和元年度 | 令和2年度 | 令和3年度 | |
| 歳出合計 | 8,487,453 | 7,197,252 | 6,574,079 | 6,328,117 | 6,434,521 | |
| 総務費 | 107,234 | 104,121 | 107,965 | 101,775 | 93,099 | |
| 保険給付費 | 5,282,772 | 4,980,175 | 4,758,357 | 4,503,776 | 4,502,013 | |
| 国民健康保険事業費納付金 | - | 1,631,664 | 1,599,943 | 1,535,356 | 1,719,688 | |
| 後期高齢者支援費等 | 961,738 | - | - | - | - | |
| 前期高齢者納付金等 | 3,544 | - | - | - | - | |
| 老人保健拠出金 | 17 | - | - | - | - | |
| 介護納付金 | 343,127 | - | - | - | - | |
| 共同事業拠出金 | 1,638,416 | 1 | 1 | 1 | - | |
| 保健事業費 | 73,604 | 70,560 | 73,084 | 64,647 | 65,278 | |
| 基金積立金 | 13,911 | 262,682 | 273 | 89,781 | 185 | |
| 公債費 | - | - | - | - | - | |
| 諸支出金 | 63,090 | 148,050 | 34,455 | 32,781 | 54,258 | |
| 予備費 | - | - | - | - | - | |

資料：会計課

注1) 国民健康保険制度の改正により、平成30年度から以下のように会計科目を変更。
 (歳入) 国庫支出金、療養給付費交付金、前期高齢者交付金、共同事業交付金は廃止。
 (歳出) 後期高齢者支援費等、前期高齢者給付金等、老人保健拠出金、介護納付金は廃止。
 国民健康保険事業納付金を新設。

注2) 令和元年度の会計科目について (歳入) 国庫支出金 を再度追加。

注3) 新設項目は以前の数値を「-」で、廃止項目は以降の数値を「-」で表示。

5. 公共下水道事業予算の推移

(単位：千円)

| 年 度 | 収益的収入及び支出 | | 資本的収入及び支出 | |
|-------|-----------|-----------|-----------|---------|
| | 収 入 | 支 出 | 収 入 | 支 出 |
| 平成 29 | 1,076,407 | 1,061,422 | 581,031 | 894,782 |
| 30 | 1,071,184 | 1,058,127 | 361,623 | 710,759 |
| 令和 元 | 1,053,916 | 1,038,835 | 480,888 | 804,446 |
| 2 | 1,030,626 | 1,014,889 | 474,668 | 819,763 |
| 3 | 1,024,678 | 1,004,803 | 339,895 | 720,934 |
| 4 | 1,031,970 | 1,008,599 | 364,168 | 745,053 |

資料：北本市公共下水道事業会計予算書(建設課)

6. 公共下水道事業決算の推移

(単位：円)

| 年 度 | 収益的収入及び支出 | | 資本的収入及び支出 | |
|-------|---------------|---------------|-------------|-------------|
| | 収 入 | 支 出 | 収 入 | 支 出 |
| 平成 29 | 1,068,667,841 | 1,025,951,449 | 462,675,640 | 762,472,710 |
| 30 | 1,058,220,033 | 1,001,214,922 | 283,155,880 | 600,028,009 |
| 令和 元 | 1,017,832,029 | 1,022,060,159 | 339,537,910 | 640,192,706 |
| 2 | 1,017,892,895 | 984,921,399 | 401,864,680 | 726,354,862 |
| 3 | 1,044,618,751 | 953,642,939 | 250,649,550 | 614,075,290 |

資料：北本市公共下水道事業会計決算書(建設課)

7. 北本都市計画事業久保特定土地区画整理事業特別会計歳入歳出決算の推移

(歳 入)

(単位：千円)

| 科 目 | 平成29年度 | 平成30年度 | 令和元年度 | 令和2年度 | 令和3年度 |
|-----------|---------|---------|---------|---------|---------|
| 歳 入 合 計 | 351,659 | 316,232 | 323,141 | 283,407 | 372,966 |
| 国 庫 支 出 金 | 67,375 | 26,136 | 44,240 | 11,082 | 47,676 |
| 財 産 収 入 | 1,466 | 912 | - | - | - |
| 繰 入 金 | 182,333 | 193,513 | 207,554 | 220,642 | 235,333 |
| 繰 越 金 | 11,585 | 11,471 | 7,747 | 12,183 | 17,257 |
| 諸 収 入 | - | - | - | - | - |
| 市 債 | 88,900 | 84,200 | 63,600 | 39,500 | 72,700 |

(歳 出)

(単位：千円)

| 科 目 | 平成29年度 | 平成30年度 | 令和元年度 | 令和2年度 | 令和3年度 |
|---------|---------|---------|---------|---------|---------|
| 歳 出 合 計 | 340,188 | 308,485 | 310,958 | 266,150 | 363,422 |
| 総 務 費 | 53,152 | 52,537 | 49,289 | 52,242 | 50,934 |
| 事 業 費 | 178,852 | 138,095 | 137,287 | 81,274 | 170,913 |
| 公 債 費 | 108,184 | 117,853 | 124,381 | 132,634 | 141,575 |
| 予 備 費 | - | - | - | - | - |

資料：会計課

8. 介護保険特別会計歳入歳出決算の推移

| (歳入) | | (単位：千円) | | | | |
|---------|-----------|-----------|-----------|-----------|-----------|--|
| 科目 | 平成29年度 | 平成30年度 | 令和元年度 | 令和2年度 | 令和3年度 | |
| 歳入合計 | 4,287,318 | 4,549,551 | 4,817,102 | 5,413,878 | 5,147,273 | |
| 保険料 | 1,012,225 | 1,147,437 | 1,148,440 | 1,140,482 | 1,270,251 | |
| 国庫支出金 | 838,300 | 841,093 | 960,843 | 1,012,131 | 973,372 | |
| 支払基金交付金 | 1,098,445 | 1,106,371 | 1,168,489 | 1,306,720 | 1,274,483 | |
| 県支出金 | 617,939 | 652,145 | 730,657 | 730,242 | 770,608 | |
| 財産収入 | 39 | 281 | 1,511 | 204 | 435 | |
| 繰入金 | 644,637 | 695,102 | 661,215 | 1,194,301 | 783,655 | |
| 繰越金 | 74,821 | 95,276 | 143,616 | 26,278 | 70,982 | |
| 諸収入 | 912 | 11,846 | 2,332 | 3,520 | 3,487 | |
| (歳出) | | (単位：千円) | | | | |
| 科目 | 平成29年度 | 平成30年度 | 令和元年度 | 令和2年度 | 令和3年度 | |
| 歳出合計 | 4,192,042 | 4,405,935 | 4,790,824 | 5,342,896 | 4,971,052 | |
| 総務費 | 103,366 | 106,334 | 106,129 | 111,569 | 102,225 | |
| 保険給付費 | 3,806,350 | 4,020,735 | 3,941,798 | 4,889,653 | 4,583,354 | |
| 地域支援事業費 | 202,156 | 223,028 | 234,693 | 225,621 | 228,778 | |
| 基金積立金 | 62,385 | 281 | 471,330 | 906 | 435 | |
| 公債費 | - | - | - | - | - | |
| 諸支出金 | 17,785 | 55,557 | 36,874 | 115,147 | 56,260 | |
| 予備費 | - | - | - | - | - | |

資料：会計課

9. 埼玉県央広域公平委員会特別会計歳入歳出決算の推移

| (歳入) | | (単位：千円) | | | | |
|----------|--------|---------|-------|-------|-------|--|
| 科目 | 平成29年度 | 平成30年度 | 令和元年度 | 令和2年度 | 令和3年度 | |
| 歳入合計 | 655 | 614 | 523 | 459 | 581 | |
| 分担金及び負担金 | 372 | 310 | 289 | 315 | 299 | |
| 繰越金 | 283 | 304 | 234 | 144 | 282 | |
| (歳出) | | (単位：千円) | | | | |
| 科目 | 平成29年度 | 平成30年度 | 令和元年度 | 令和2年度 | 令和3年度 | |
| 歳出合計 | 351 | 380 | 379 | 177 | 240 | |
| 委員会費 | 351 | 380 | 379 | 177 | 240 | |
| 予備費 | - | - | - | - | - | |

資料：会計課

10. 後期高齢者医療特別会計歳入歳出決算の推移

| (歳入) | | (単位：千円) | | | | |
|----------------|---------|---------|---------|---------|---------|--|
| 科目 | 平成29年度 | 平成30年度 | 令和元年度 | 令和2年度 | 令和3年度 | |
| 歳入合計 | 826,119 | 882,277 | 885,308 | 924,041 | 959,617 | |
| 後期高齢者医療保険料 | 678,100 | 708,360 | 750,686 | 777,199 | 786,660 | |
| 繰入金 | 118,840 | 126,492 | 133,084 | 142,149 | 146,550 | |
| 諸収入 | 791 | 758 | 576 | 1,301 | 1,074 | |
| 繰越金 | 28,389 | 46,667 | 962 | 3,391 | 25,333 | |
| (歳出) | | (単位：千円) | | | | |
| 科目 | 平成29年度 | 平成30年度 | 令和元年度 | 令和2年度 | 令和3年度 | |
| 歳出合計 | 779,453 | 881,315 | 881,917 | 898,708 | 934,943 | |
| 総務費 | 2,010 | 2,291 | 2,012 | 3,114 | 2,177 | |
| 後期高齢者医療広域連合納付金 | 776,776 | 878,322 | 879,427 | 894,652 | 931,853 | |
| 諸支出金 | 667 | 702 | 478 | 942 | 913 | |

資料：会計課

11. 市税決算額の推移

(単位：千円)

| 科 目 | 平成29年度 | 平成30年度 | 令和元年度 | 令和2年度 | 令和3年度 |
|---------------|-----------|-----------|-----------|-----------|-----------|
| 市 税 合 計 | 9,064,543 | 8,933,675 | 8,926,424 | 8,844,360 | 8,857,939 |
| 市 民 税 | 4,332,261 | 4,307,012 | 4,231,035 | 4,177,979 | 4,231,886 |
| 固 定 資 産 税 | 3,843,153 | 3,743,204 | 3,786,175 | 3,750,478 | 3,666,063 |
| 軽 自 動 車 税 | 115,430 | 123,182 | 125,838 | 135,226 | 146,268 |
| 市 た ば こ 税 | 379,359 | 372,592 | 388,856 | 382,997 | 418,435 |
| 特 別 土 地 保 有 税 | - | - | - | - | - |
| 都 市 計 画 税 | 394,340 | 387,685 | 394,520 | 396,163 | 392,723 |
| 入 湯 税 | - | - | - | 1,518 | 2,564 |

資料：会計課

注1) 令和2年度より「入湯税」を追加。

注2) 新設項目は以前の数値を「-」で表示。

12. 市民1人あたりの市税負担額

(単位：円)

| 科 目 | 平成29年度 | 平成30年度 | 令和元年度 | 令和2年度 | 令和3年度 |
|---------------|---------|---------|---------|---------|---------|
| 市民1人あたり合計 | 135,423 | 134,406 | 134,779 | 134,145 | 134,623 |
| 市 民 税 | 64,723 | 64,798 | 63,884 | 63,380 | 64,316 |
| 固 定 資 産 税 | 57,416 | 56,316 | 57,167 | 56,894 | 55,717 |
| 軽 自 動 車 税 | 1,725 | 1,853 | 1,900 | 2,051 | 2,223 |
| 市 た ば こ 税 | 5,668 | 5,606 | 5,871 | 5,810 | 6,359 |
| 特 別 土 地 保 有 税 | - | - | - | - | - |
| 都 市 計 画 税 | 5,891 | 5,833 | 5,957 | 6,010 | 5,969 |
| 入 湯 税 | - | - | - | 23 | 39 |
| 人 口 | 66,935 | 66,468 | 66,230 | 65,920 | 65,798 |

資料：財政課

注1) 人口は各年度3月31日現在。

注2) 令和2年度より「入湯税」を追加。

13. 固定資産の土地評価価格

令和4年1月1日現在

| 地 目 | 評価総筆数 (筆) | 評価総地積 (㎡) | 決 定 価 格 (千円) | 1㎡あたり価格(円) | |
|-------|--------------|--------------|-----------------|------------|--------|
| | | | | 最高 (円) | 平均 (円) |
| 総 数 | 59,770 | 14,095,457 | 301,192,398 | 123,279 | 21,368 |
| 田 | 1,036 | 489,680 | 114,075 | 61,442 | 233 |
| 畑 | 8,153 | 4,748,193 | 8,054,753 | 75,987 | 1,696 |
| 宅 地 | 45,772 | 7,086,348 | 268,097,718 | 123,279 | 37,833 |
| 池 沼 | 1 | 165 | 11 | 65 | 67 |
| 山 林 | 918 | 552,073 | 994,080 | 31,256 | 1,801 |
| 原 野 | 36 | 12,951 | 846 | 65 | 65 |
| 雑 種 地 | 3,854 | 1,206,047 | 23,930,915 | 109,059 | 19,842 |

資料：税務課

14. 固定資産の家屋評価価格

令和4年1月1日現在

| 区 分 | 棟数 (棟) | 床面積 (㎡) | 決定価格 (千円) | 1㎡あたり 価格(円) |
|---------------|--------|-----------|--------------|----------------|
| 木 造 総 数 | 18,744 | 1,988,751 | 54,604,580 | 27,457 |
| 専 用 住 宅 | 16,105 | 1,746,462 | 49,981,078 | 28,618 |
| 併 用 住 宅 | 434 | 61,389 | 1,158,125 | 18,865 |
| 農 家 住 宅 | ... | ... | ... | ... |
| 付 属 家 宅 | 761 | 25,097 | 192,079 | 7,653 |
| 共 同 住 宅 | 342 | 78,639 | 2,452,376 | 31,185 |
| 旅館・料亭・待合・ホテル | 7 | 347 | 3,418 | 9,850 |
| 事務所・銀行・店舗 | 227 | 20,567 | 516,537 | 25,115 |
| 病 院 | 14 | 2,901 | 124,112 | 42,782 |
| 浴 場 | - | - | - | - |
| 工 場 ・ 倉 庫 | 831 | 52,408 | 172,659 | 3,295 |
| そ の 他 | 23 | 941 | 4,196 | 4,459 |
| 木 造 以 外 総 数 | 4,687 | 1,818,547 | 79,524,508 | 43,730 |
| 住 宅 ・ 共 同 住 宅 | 2,810 | 881,351 | 37,173,741 | 42,178 |
| そ の 他 | 1,877 | 937,196 | 42,350,767 | 45,189 |

資料：税務課

15. 市有財産の状況

土 地

(単位：㎡)

| 財産区分 | | 平成29年度 | 平成30年度 | 令和元年度 | 令和2年度 | 令和3年度 | |
|------|-------|-------------|------------|------------|------------|------------|------------|
| 総 計 | | 769,039.25 | 767,104.08 | 769,343.38 | 769,386.72 | 769,087.02 | |
| 行政財産 | 公用財産 | 本 庁 舎 | 13,167.03 | 13,167.03 | 13,167.03 | 13,167.03 | 13,167.03 |
| | | 消 防 施 設 | 2,961.84 | 2,961.84 | 2,961.84 | 2,961.84 | 2,961.84 |
| | | そ の 他 の 施 設 | 3,899.58 | 3,899.58 | 3,899.58 | 2,745.47 | 2,745.47 |
| | 公共用財産 | 学 校 | 256,324.45 | 256,324.45 | 256,324.45 | 256,324.45 | 237,491.48 |
| | | 公 営 住 宅 | 2,096.59 | 2,096.59 | 2,096.59 | 2,096.59 | 2,096.59 |
| | | 公 園 | 292,256.49 | 292,592.24 | 295,390.57 | 295,668.98 | 295,797.50 |
| | | そ の 他 の 施 設 | 140,123.75 | 140,144.30 | 140,179.27 | 140,226.74 | 140,354.33 |
| 普通財産 | 山 林 | 1,824.73 | 1,824.73 | 1,230.73 | 1,230.73 | 1,230.73 | |
| | そ の 他 | 56,384.79 | 54,093.32 | 54,093.32 | 54,964.89 | 73,242.05 | |

建 物

(単位：㎡)

| 財産区分 | | 平成29年度 | 平成30年度 | 令和元年度 | 令和2年度 | 令和3年度 | |
|------|-------|-------------|------------|------------|------------|------------|-----------|
| 総 計 | | 152,526.25 | 152,603.30 | 152,807.56 | 152,283.14 | 152,089.31 | |
| 行政財産 | 公用財産 | 本 庁 舎 | 10,340.78 | 10,397.78 | 10,397.78 | 10,397.78 | 10,397.78 |
| | | 消 防 施 設 | 429.62 | 429.62 | 465.91 | 465.91 | 465.91 |
| | | そ の 他 の 施 設 | 1,177.38 | 1,311.38 | 1,311.38 | 936.02 | 936.02 |
| | 公共用財産 | 学 校 | 85,719.69 | 85,585.69 | 85,585.69 | 85,585.69 | 79,322.02 |
| | | 公 営 住 宅 | 1,513.59 | 1,513.59 | 1,513.59 | 1,513.59 | 1,513.59 |
| | | 公 園 | 1,422.92 | 1,422.92 | 1,422.92 | 1,422.92 | 1,422.92 |
| | | そ の 他 の 施 設 | 51,548.07 | 51,568.12 | 51,849.09 | 51,849.09 | 51,750.93 |
| 普通財産 | 山 林 | - | - | - | - | - | |
| | そ の 他 | 374.20 | 374.20 | 261.20 | 112.14 | 6,280.14 | |

資料：総務課

1. 年次別永久選挙人名簿定時登録者数の推移

| 各年9月1日(一部9月2日)現在 | | | |
|------------------|--------|--------|--------|
| 年 | 計 | 男 | 女 |
| 平成 25 | 57,312 | 28,393 | 28,919 |
| 26 | 57,205 | 28,371 | 28,834 |
| 27 | 57,096 | 28,322 | 28,774 |
| 28 | 58,079 | 28,860 | 29,219 |
| 29 | 57,811 | 28,746 | 29,065 |
| 30 | 57,595 | 28,588 | 29,007 |
| 令和 元 | 57,269 | 28,435 | 28,834 |
| 2 | 57,183 | 28,403 | 28,780 |
| 3 | 57,013 | 28,230 | 28,783 |
| 4 | 57,084 | 28,208 | 28,876 |

資料：選挙管理委員会

注1) 平成28年以前は各年9月2日現在

注2) 平成29年以降は各年9月1日現在

2. 投票区別有権者数

| | | 令和4年9月1日現在 | | |
|-----|----------|------------|--------|--------|
| 投票区 | 投票所 | 有権者数 | | |
| | | 計 | 男 | 女 |
| 総数 | | 57,084 | 28,208 | 28,876 |
| 1 | 中丸集会所 | 1,390 | 705 | 685 |
| 2 | ワコーレRG北本 | 2,247 | 1,123 | 1,124 |
| 3 | 中丸小学校 | 1,723 | 825 | 898 |
| 4 | 北小学校 | 2,094 | 993 | 1,101 |
| 5 | 北部集会所 | 2,891 | 1,467 | 1,424 |
| 6 | サンマンション | 3,951 | 1,938 | 2,013 |
| 7 | 保健センター | 3,639 | 1,808 | 1,831 |
| 8 | 東部集会所 | 4,254 | 2,114 | 2,140 |
| 9 | 東小学校 | 3,653 | 1,865 | 1,788 |
| 10 | 南部公民館 | 4,531 | 2,220 | 2,311 |
| 11 | 南部集会所 | 2,712 | 1,330 | 1,382 |
| 12 | 南小学校 | 3,753 | 1,860 | 1,893 |
| 13 | 北本市役所 | 3,066 | 1,527 | 1,539 |
| 14 | 北本中学校 | 3,983 | 1,911 | 2,072 |
| 15 | 西小学校 | 2,908 | 1,410 | 1,498 |
| 16 | 総合福祉センター | 2,179 | 1,076 | 1,103 |
| 17 | 西部集会所 | 2,154 | 1,090 | 1,064 |
| 18 | 母子健康センター | 3,115 | 1,536 | 1,579 |
| 19 | 学習センター | 2,841 | 1,410 | 1,431 |

資料：選挙管理委員会

3. 選挙別投票結果

各年執行年月日現在

| 選挙名 | 執行年月日 | 有権者数 | | |
|-------------------|-------------------|--------|--------|--------|
| | | 計 | 男 | 女 |
| 衆議院議員選挙 (小選挙区) | 平成 21 年 8 月 30 日 | 57,496 | 28,611 | 28,885 |
| | 平成 24 年 12 月 16 日 | 57,232 | 28,369 | 28,863 |
| | 平成 26 年 12 月 14 日 | 57,140 | 28,341 | 28,799 |
| | 平成 29 年 10 月 22 日 | 57,648 | 28,636 | 29,012 |
| | 令和 3 年 10 月 31 日 | 56,951 | 28,190 | 28,761 |
| 参議院選挙 (地方区) | 平成 22 年 7 月 11 日 | 57,402 | 28,504 | 28,898 |
| | 平成 25 年 7 月 21 日 | 57,215 | 28,356 | 28,859 |
| | 平成 28 年 7 月 10 日 | 58,100 | 28,857 | 29,243 |
| | 令和 1 年 7 月 21 日 | 57,218 | 28,407 | 28,811 |
| | 令和 1 年 10 月 27 日 | 57,153 | 28,376 | 28,777 |
| | 令和 4 年 7 月 10 日 | 56,994 | 28,180 | 28,814 |
| 埼玉県知事選挙 | 平成 15 年 8 月 31 日 | 55,446 | 27,598 | 27,848 |
| | 平成 19 年 8 月 26 日 | 56,798 | 28,262 | 28,536 |
| | 平成 23 年 7 月 31 日 | 56,894 | 28,226 | 28,668 |
| | 平成 27 年 8 月 9 日 | 56,435 | 27,958 | 28,477 |
| | 令和 1 年 8 月 25 日 | 56,642 | 28,131 | 28,511 |
| 埼玉県議会選挙 | 平成 15 年 4 月 13 日 | 55,167 | 27,469 | 27,698 |
| | 平成 19 年 4 月 8 日 | 56,560 | 28,091 | 28,469 |
| | 平成 23 年 4 月 10 日 | 56,692 | 28,090 | 28,602 |
| | 平成 27 年 4 月 12 日 | 56,358 | 27,926 | 28,432 |
| | 平成 31 年 4 月 7 日 | 56,673 | 28,099 | 28,574 |
| 北本市長選挙 | 平成 15 年 4 月 27 日 | 55,151 | 27,462 | 27,689 |
| | 平成 19 年 4 月 22 日 | 56,487 | 28,058 | 28,429 |
| | 平成 23 年 4 月 24 日 | 56,671 | 28,078 | 28,593 |
| | 平成 27 年 4 月 26 日 | 56,320 | 27,906 | 28,414 |
| | 平成 31 年 4 月 21 日 | 56,652 | 28,090 | 28,562 |
| 北本市議会選挙 | 平成 15 年 4 月 27 日 | 55,151 | 27,462 | 27,689 |
| | 平成 19 年 4 月 22 日 | 56,487 | 28,058 | 28,429 |
| | 平成 23 年 4 月 24 日 | 56,671 | 28,078 | 28,593 |
| | 平成 27 年 4 月 26 日 | 56,320 | 27,906 | 28,414 |
| | 平成 31 年 4 月 21 日 | 56,652 | 28,090 | 28,562 |

資料：選挙管理委員会

選挙別投票結果(続き)

各年執行年月日現在

| 投票者数 | | | 投票率 (%) | | |
|--------|--------|--------|---------|-------|-------|
| 計 | 男 | 女 | 計 | 男 | 女 |
| 40,123 | 20,060 | 20,063 | 69.78 | 70.11 | 69.46 |
| 34,070 | 17,307 | 16,763 | 59.53 | 61.01 | 58.08 |
| 32,853 | 16,565 | 16,288 | 57.50 | 58.45 | 56.56 |
| 32,802 | 16,401 | 16,401 | 56.90 | 57.27 | 56.53 |
| 32,764 | 16,351 | 16,413 | 57.54 | 58.00 | 57.07 |
| 33,833 | 17,096 | 16,737 | 58.94 | 59.98 | 57.92 |
| 30,769 | 15,622 | 15,147 | 53.78 | 55.09 | 52.49 |
| 31,995 | 16,109 | 15,886 | 55.07 | 55.82 | 54.32 |
| 28,040 | 14,257 | 13,783 | 49.01 | 50.19 | 47.84 |
| 13,905 | 7,177 | 6,728 | 24.33 | 25.29 | 23.38 |
| 30,297 | 15,193 | 15,104 | 53.16 | 53.91 | 52.42 |
| 23,887 | 12,019 | 11,868 | 43.08 | 43.55 | 42.62 |
| 18,372 | 9,401 | 8,971 | 32.35 | 33.26 | 31.44 |
| 15,922 | 8,082 | 7,840 | 27.99 | 28.63 | 27.35 |
| 17,634 | 8,974 | 8,660 | 31.25 | 32.10 | 30.41 |
| 21,123 | 10,724 | 10,399 | 37.29 | 38.12 | 36.47 |
| 26,220 | 12,714 | 13,506 | 47.53 | 46.28 | 48.76 |
| 26,705 | 13,060 | 13,645 | 47.22 | 46.49 | 47.93 |
| 25,998 | 12,828 | 13,170 | 45.86 | 45.67 | 46.05 |
| 24,582 | 12,049 | 12,533 | 43.62 | 43.15 | 44.08 |
| 22,334 | 10,987 | 11,347 | 39.41 | 39.10 | 39.71 |
| 34,927 | 16,573 | 18,354 | 63.33 | 60.35 | 66.29 |
| 33,432 | 16,013 | 17,419 | 59.19 | 57.07 | 61.27 |
| 30,499 | 14,704 | 15,795 | 53.82 | 52.37 | 55.24 |
| 31,006 | 14,896 | 16,110 | 55.05 | 53.38 | 56.70 |
| 27,543 | 13,350 | 14,193 | 48.62 | 47.53 | 49.69 |
| 34,934 | 16,578 | 18,356 | 63.34 | 60.37 | 66.29 |
| 33,435 | 16,013 | 17,422 | 59.19 | 57.07 | 61.28 |
| 30,504 | 14,706 | 15,798 | 53.83 | 52.38 | 55.25 |
| 31,006 | 14,897 | 16,109 | 55.05 | 53.38 | 56.69 |
| 27,554 | 13,357 | 14,197 | 48.64 | 47.55 | 49.71 |

資料：選挙管理委員会

4. 議会の開催状況

各年度3月31日現在

| 年 度 | 議会開催回数 | | 議会開催日数 | | 常任委員会開催日数 | | | | | 特別 委員会 開催日数 |
|-------|--------|-----|--------|-----|-----------|----|----|----|----------|-------------------|
| | 定例会 | 臨時会 | 定例会 | 臨時会 | 建経 | 総文 | 保福 | 健福 | 予算 決算 | |
| 平成 24 | 4 | - | 30 | - | 8 | 16 | 7 | - | - | 12 |
| 25 | 4 | 1 | 29 | 1 | 7 | 7 | 6 | - | - | 8 |
| 26 | 4 | - | 27 | - | 6 | 7 | 6 | - | - | 11 |
| 27 | 4 | 1 | 30 | 1 | 7 | 9 | 6 | - | - | 12 |
| 28 | 4 | - | 31 | - | 8 | 7 | - | 8 | - | 15 |
| 29 | 4 | 3 | 30 | 3 | 6 | 14 | - | 7 | - | 26 |
| 30 | 4 | - | 30 | - | 8 | 9 | - | 7 | - | 1 |
| 令和 元 | 4 | 1 | 26 | 1 | 6 | 7 | - | 5 | - | - |
| 2 | 4 | 2 | 30 | 2 | 4 | 4 | - | 4 | 6 | 13 |
| 3 | 4 | 3 | 27 | 3 | 3 | 3 | - | 2 | 8 | 14 |

資料：議会事務局

注) H19. 5～ (総務文教)、H19. 5～ (保健福祉)、 H20. 4～ (建設経済)
 H28. 4～ (健康福祉)、R2. 9～ (予算決算)

5. 議会の審議件数

各年12月31日現在

| 年 | 総数 | 条例 | 予算 | 決算 | 契約 | 道路 | 選任 | 決議 | 意見書 | 請願 | 陳情 | その他 |
|-------|-----|----|----|----|----|----|----|----|-----|----|----|-----|
| 平成 24 | 112 | 31 | 27 | 7 | 7 | 2 | 5 | 2 | 7 | 4 | 6 | 14 |
| 25 | 134 | 38 | 35 | 7 | 9 | 4 | 3 | 2 | 4 | 9 | 4 | 19 |
| 26 | 113 | 28 | 27 | 7 | 1 | 1 | 4 | - | 7 | 12 | 6 | 20 |
| 27 | 105 | 28 | 25 | 7 | - | 4 | 4 | 1 | 5 | 8 | 12 | 11 |
| 28 | 128 | 25 | 26 | 7 | 1 | 7 | 2 | 5 | 2 | 5 | 29 | 19 |
| 29 | 125 | 28 | 27 | 7 | - | 4 | 5 | 7 | 5 | 7 | 3 | 32 |
| 30 | 102 | 31 | 24 | 7 | - | 8 | 2 | 4 | 6 | 7 | 4 | 9 |
| 令和 元 | 95 | 33 | 27 | 7 | - | 4 | 4 | 1 | - | 7 | 4 | 8 |
| 2 | 137 | 39 | 33 | 7 | - | 1 | 4 | 6 | 6 | 3 | 3 | 35 |
| 3 | 105 | 21 | 35 | 7 | 1 | 2 | 5 | 3 | 8 | 6 | 4 | 13 |

資料：議会事務局

6. 市民相談の状況

各年度3月31日現在

| 年 度 | 総 数 | 民 事 | 家 庭 | 刑 事 | 行 政 | | | その他 |
|-------|-----|-----|-----|-----|----------|-----|-----|-----|
| | | | | | 苦情・意見・要望 | 照 会 | その他 | |
| 平成 24 | 842 | 537 | 249 | - | 18 | 21 | - | 17 |
| 25 | 895 | 579 | 261 | - | 19 | 8 | 3 | 25 |
| 26 | 895 | 584 | 266 | - | 11 | 25 | 1 | 8 |
| 27 | 841 | 551 | 249 | - | 9 | 1 | 4 | 27 |
| 28 | 672 | 450 | 205 | - | 6 | - | - | 11 |
| 29 | 706 | 463 | 211 | - | 15 | 2 | 5 | 10 |
| 30 | 811 | 557 | 212 | - | 14 | 4 | 6 | 18 |
| 令和 元 | 758 | 547 | 180 | - | 8 | 1 | 2 | 20 |
| 2 | 712 | 493 | 187 | - | 11 | 2 | 2 | 17 |
| 3 | 672 | 440 | 202 | - | 3 | 3 | 3 | 21 |

資料：市民課

7. 市職員数

令和4年4月1日現在

| 部 課 名 | 計 | 男 | 女 | 部 課 名 | 計 | 男 | 女 |
|--------|-----|-----|-----|--------------|----|----|----|
| 合 計 | 415 | 204 | 211 | 健康推進部 | 58 | 15 | 43 |
| 理 事 | - | - | - | 健康づくり課 | 25 | 4 | 21 |
| 市長公室 | 12 | 6 | 6 | 高齢介護課 | 16 | 5 | 11 |
| 行政経営部 | 23 | 18 | 5 | 保険年金課 | 17 | 6 | 11 |
| 行政経営課 | 14 | 12 | 2 | 都市整備部 | 39 | 36 | 3 |
| 財政課 | 9 | 6 | 3 | 都市計画政策課 | 16 | 16 | - |
| 総務部 | 50 | 31 | 19 | 久保土地地区画整理事務所 | 5 | 5 | - |
| 総務課 | 18 | 13 | 5 | 建設課 | 18 | 15 | 3 |
| 税務課 | 27 | 15 | 12 | 会計課 | 6 | 3 | 3 |
| 人権推進課 | 5 | 3 | 2 | 議会事務局 | 6 | 3 | 3 |
| 市民経済部 | 50 | 34 | 16 | 教育委員会教育部 | 54 | 25 | 29 |
| くらし安全課 | 14 | 11 | 3 | 教育総務課 | 28 | 9 | 19 |
| 環境課 | 11 | 9 | 2 | 学校教育課 | 11 | 7 | 4 |
| 市民課 | 16 | 8 | 8 | 生涯学習課 | 11 | 6 | 5 |
| 産業観光課 | 9 | 6 | 3 | 文化財保護課 | 4 | 3 | 1 |
| 福祉部 | 110 | 26 | 84 | 選挙管理委員会事務局 | 3 | 3 | - |
| 共生福祉課 | 19 | 9 | 10 | 監査委員事務局 | 2 | 2 | - |
| 障がい福祉課 | 13 | 5 | 8 | 農業委員会事務局 | 2 | 2 | - |
| 子育て支援課 | 9 | 4 | 5 | | | | |
| 保育課 | 69 | 8 | 61 | | | | |

資料：総務課

注) 市長、教育長を除く。派遣職員、再任用フルタイム、任期付フルタイムを含む。再任用短時間、任期付短時間、育児休業代替任期付を除く。教育委員会教育部は、教育機関、学校を含む。

8. 歴代市長

| 順位 | 氏名 | 就任年月日 | 退任年月日 |
|----|--------|-----------|------------|
| 初代 | 斎藤 隆 | 昭和46年5月1日 | 昭和50年4月30日 |
| 2 | 斎藤 隆 | 昭和50年5月1日 | 昭和54年4月30日 |
| 3 | 大護 俊英 | 昭和54年5月1日 | 昭和58年4月30日 |
| 4 | 大護 俊英 | 昭和58年5月1日 | 昭和62年4月30日 |
| 5 | 新井 馨 | 昭和62年5月1日 | 平成 3年4月30日 |
| 6 | 新井 馨 | 平成 3年5月1日 | 平成 7年4月30日 |
| 7 | 新井 馨 | 平成 7年5月1日 | 平成11年4月30日 |
| 8 | 加藤 高 | 平成11年5月1日 | 平成15年4月30日 |
| 9 | 石津 賢治 | 平成15年5月1日 | 平成19年4月30日 |
| 10 | 石津 賢治 | 平成19年5月1日 | 平成23年4月30日 |
| 11 | 石津 賢治 | 平成23年5月1日 | 平成27年4月30日 |
| 12 | 現王園 孝昭 | 平成27年5月1日 | 平成31年4月30日 |
| 13 | 三宮 幸雄 | 令和元年5月1日 | |

資料：市長公室

9. 歴代助役・副市長

| 順位 | 氏名 | 就任年月日 | 退任年月日 |
|----|--------------|-------------|-------------|
| 初代 | 新井 大一 (助役) | 昭和44年 5月 1日 | 昭和47年 8月 2日 |
| 2 | 大護 俊英 (助役) | 昭和48年 4月 1日 | 昭和52年 3月31日 |
| 3 | 大護 俊英 (助役) | 昭和52年 4月 1日 | 昭和54年 3月 5日 |
| 4 | 新井 馨 (助役) | 昭和54年 7月 1日 | 昭和58年 6月30日 |
| 5 | 新井 馨 (助役) | 昭和58年 7月 1日 | 昭和59年 3月31日 |
| 6 | 程塚 幸雄 (助役) | 昭和60年 1月 1日 | 昭和63年12月31日 |
| 7 | 程塚 幸雄 (助役) | 昭和64年 1月 1日 | 平成 4年12月31日 |
| 8 | 加藤 高 (助役) | 平成 5年 4月 1日 | 平成 9年 3月31日 |
| 9 | 加藤 高 (助役) | 平成 9年 4月 1日 | 平成10年11月30日 |
| 10 | 島野 實郎 (助役) | 平成11年10月 1日 | 平成15年 4月30日 |
| 11 | 飯島 寛 (助役) | 平成17年 4月 1日 | 平成19年 3月31日 |
| 12 | 山 畠 則義 (副市長) | 平成19年10月 1日 | 平成22年 3月31日 |
| 13 | 下 田 正幸 (副市長) | 平成22年 4月 1日 | 平成24年 3月31日 |
| 14 | 西 岡 利浩 (副市長) | 平成24年 4月 1日 | 平成26年 3月31日 |
| 15 | 犬 飼 典久 (副市長) | 平成26年 4月 1日 | 平成28年 3月31日 |
| 16 | 荒 井 康博 (副市長) | 平成29年 4月 1日 | 平成31年 4月30日 |
| 17 | 吉 野 一 (副市長) | 令和元年 5月21日 | |

資料：市長公室

注)平成19年の地方自治法の一部改正により、「助役」を「副市長」に変更

10. 歴代議長

| 順位 | 氏名 | 就任年月日 | 退任年月日 |
|----|--------|-------------|-------------|
| 初代 | 吉田 慎一郎 | 昭和46年 5月10日 | 昭和50年 4月30日 |
| 2 | 松崎 操 | 昭和50年 5月12日 | 昭和54年 4月30日 |
| 3 | 鈴木 英寿 | 昭和54年 5月10日 | 昭和56年 5月 9日 |
| 4 | 斎藤 邦康 | 昭和56年 5月 9日 | 昭和58年 4月30日 |
| 5 | 柳井 茂巳 | 昭和58年 5月 9日 | 昭和62年 4月30日 |
| 6 | 中野 幹司 | 昭和62年 5月13日 | 平成元年 6月28日 |
| 7 | 関根 醇 | 平成元年 6月28日 | 平成 3年 4月30日 |
| 8 | 若山 清 | 平成 3年 5月15日 | 平成 5年12月20日 |
| 9 | 山本 清 | 平成 5年12月20日 | 平成 6年 8月23日 |
| 10 | 成井 太郎 | 平成 6年 8月23日 | 平成 7年 4月30日 |
| 11 | 成井 太郎 | 平成 7年 5月15日 | 平成 9年 5月 9日 |
| 12 | 齋藤 泰央 | 平成 9年 5月 9日 | 平成11年 4月30日 |
| 13 | 細田 茂明 | 平成11年 5月14日 | 平成13年 5月15日 |
| 14 | 大澤 芳秋 | 平成13年 5月15日 | 平成15年 4月30日 |
| 15 | 伊藤 堅治 | 平成15年 5月14日 | 平成17年 5月16日 |
| 16 | 佐藤 二郎 | 平成17年 5月16日 | 平成19年 4月30日 |
| 17 | 横山 功 | 平成19年 5月15日 | 平成21年 5月19日 |
| 18 | 高橋 節子 | 平成21年 5月19日 | 平成22年 3月19日 |
| 19 | 加藤 勝明 | 平成22年 3月19日 | 平成23年 4月30日 |
| 20 | 加藤 勝明 | 平成23年 5月13日 | 平成24年 6月 4日 |
| 21 | 福島 忠夫 | 平成24年 6月 4日 | 平成26年 6月20日 |
| 22 | 黒澤 健一 | 平成26年 6月20日 | 平成27年 4月30日 |
| 23 | 三宮 幸雄 | 平成27年 5月18日 | 平成29年 5月16日 |
| 24 | 黒澤 健一 | 平成29年 5月16日 | 平成30年 6月21日 |
| 25 | 島野 和夫 | 平成30年 6月21日 | 平成31年 4月30日 |
| 26 | 滝瀬 光一 | 令和元年 5月20日 | 令和 3年 5月24日 |
| 27 | 工藤 日出夫 | 令和 3年 5月24日 | |

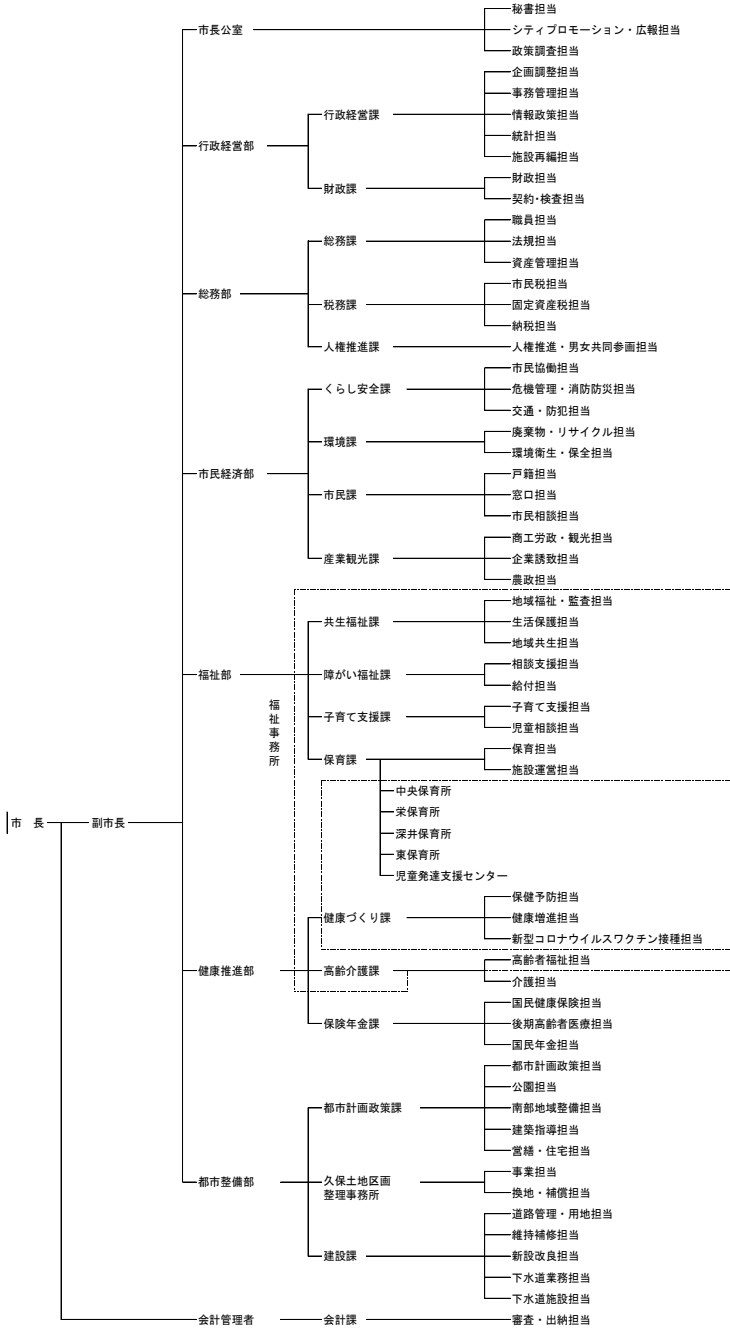
資料：議会事務局

11. 歴代副議長

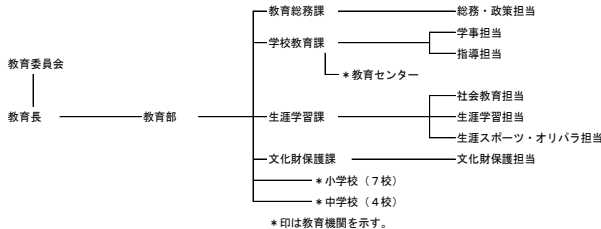
| 順位 | 氏名 | 就任年月日 | 退任年月日 |
|----|---------|-------------|-------------|
| 初代 | 松崎 操 | 昭和46年 5月10日 | 昭和50年 4月30日 |
| 2 | 鈴木 英 寿 | 昭和50年 5月12日 | 昭和54年 4月30日 |
| 3 | 柳井 茂 巳 | 昭和54年 5月10日 | 昭和56年 5月 9日 |
| 4 | 中野 幹 司 | 昭和56年 5月 9日 | 昭和58年 4月30日 |
| 5 | 関根 醇 | 昭和58年 5月 9日 | 昭和60年 5月13日 |
| 6 | 六本木 良 吉 | 昭和60年 5月13日 | 昭和62年 4月30日 |
| 7 | 山本 清 | 昭和62年 5月13日 | 平成元年 6月28日 |
| 8 | 若山 清 | 平成元年 6月28日 | 平成 3年 5月15日 |
| 9 | 成井 太 郎 | 平成 3年 5月15日 | 平成 5年12月20日 |
| 10 | 関口 欣 一 | 平成 5年12月20日 | 平成 7年 4月30日 |
| 11 | 齋藤 泰 央 | 平成 7年 5月15日 | 平成 9年 5月 9日 |
| 12 | 細田 茂 明 | 平成 9年 5月 9日 | 平成11年 5月14日 |
| 13 | 川島 裕 代 | 平成11年 5月14日 | 平成13年 5月15日 |
| 14 | 伊藤 堅 治 | 平成13年 5月15日 | 平成15年 4月30日 |
| 15 | 阪井 栄見子 | 平成15年 5月14日 | 平成17年 5月16日 |
| 16 | 過足 直 喜 | 平成17年 5月16日 | 平成19年 4月30日 |
| 17 | 高橋 節 子 | 平成19年 5月15日 | 平成21年 5月19日 |
| 18 | 加藤 勝 明 | 平成21年 5月19日 | 平成22年 3月19日 |
| 19 | 中山 敬 弘 | 平成22年 3月19日 | 平成22年 4月25日 |
| 20 | 吉住 武 雄 | 平成22年 6月 3日 | 平成23年 4月30日 |
| 21 | 島野 和 夫 | 平成23年 4月30日 | 平成25年 5月15日 |
| 22 | 岸 昭 二 | 平成25年 5月15日 | 平成27年 4月30日 |
| 23 | 滝瀬 光 一 | 平成27年 5月18日 | 平成29年 5月16日 |
| 24 | 大嶋 達 巳 | 平成29年 5月16日 | 平成31年 4月30日 |
| 25 | 保角 美 代 | 令和元年 5月20日 | 令和 3年 5月24日 |
| 26 | 高橋 伸 治 | 令和 3年 5月24日 | 令和 4年 2月21日 |
| 27 | 渡邊 良 太 | 令和 4年 2月21日 | |

資料：議会事務局

12. 令和4年度北本市行政組織図



市議会 事務局 総務課 総務課事担当



選挙管理委員会 事務局 選挙担当
 監査委員 事務局 監査担当
 公平委員会 (埼玉県央広域公平委員会) 事務局 事務局職員
 農業委員会 事務局 農地担当
 固定資産評価審査委員会 書記

- この図以外に、課に属する施設等
- 1 総務課 ……市民交流プラザ多目的ルーム
 - 2 くらし安全課 ……南郡、東郡、西郡、北部、中丸の各集会所 (各公民館に併設)
 - 3 市民課 ……消費生活センター
 - 4 産業観光課 ……農業ふれあいセンター
 - 5 福祉課 ……総合福祉センター
 - 6 障がい福祉課 ……ふれあいの家、あすなろ学園、障害児学童保育室、障がい者就労支援センター
 - 7 子育て支援課 ……市民交流プラザ保育ステーション、中丸、南、西第二、東、東第二、石戸、石戸第二、北、北第二、中丸東の各学童保育室、児童館、子育て支援センター、北本駅子育て支援センター
 - 8 健康づくり課 ……保健センター (勤労福祉センター内)、母子健康センター (コミュニティセンター内)
 - 9 高齢介護課 ……健康増進センター
 - 10 生涯学習課 ……野外活動センター、中央公民館、中央図書館、こども図書館、南部公民館、東部公民館、西部公民館、北部公民館、中丸公民館、学習センター、勤労福祉センター、コミュニティセンター、体育センター

1. 市内公共施設等一覧表

令和4年4月1日現在

| | | |
|-----------------------|----------------|-------------------------|
| ■ 市役所・警察・消防署 | | |
| 北本市役所 | 本町 1-111 | 591-1111 |
| 北本消防署 | 緑 3-396 | 592-5005 |
| 北本消防署東分署 | 宮内 7-240 | 593-0119 |
| 鴻巣警察署北本交番 | 本宿 2-8 | 591-1446 |
| 鴻巣警察署北本駅前交番 | 中央 2-172 | 592-2044 |
| 鴻巣警察署二ツ家交番 | 二ツ家 1-380-2 | 593-7610 |
| ■ 教育・文化・スポーツ | | |
| 中央公民館（文化センター） | 本町 1-2-1 | 591-7321 |
| 中央図書館（文化センター） | 本町 1-2-1 | 592-0795 |
| こども図書館 | 本町 1-111 1階 | 598-7642 |
| 児童館 | 本町 1-111 2階・3階 | 598-7643 |
| 南部公民館・集会所 | 二ツ家 1-127 | 592-2458 |
| 東部公民館・集会所 | 本宿 2-33 | 591-2695 |
| 西部公民館・集会所 | 荒井 3-95 | 591-0410 |
| 北部公民館・集会所 | 深井 4-155 | 543-2115 |
| 中丸公民館・集会所 | 中丸 10-419 | 593-1010 |
| 勤労福祉センター | 宮内 1-120 | 591-8550 |
| コミュニティセンター | 本町 8-156-3 | 591-8420 |
| 学習センター | 栄 13 | 592-3325 |
| 体育センター | 古市場 1-156 | 593-2511 |
| 野外活動センター | 高尾 9-143 | 593-0008 |
| 教育センター（栄小学校内） | 栄 1 | 591-2176 |
| 堀の内集会所 | 石戸宿 3-128-1 | 594-5565 （市役所生涯学習課） |
| 埼玉県自然学習センター | 荒井 5-200 | 593-2891 |
| 北本総合公園 | 古市場 1-167 | 592-4050 |
| ■ 保健・福祉 | | |
| 健康増進センター（老人福祉センター） | 中丸 10-55 | 591-8251 |
| （社）社会福祉協議会（総合福祉センター内） | 高尾 1-180 | 593-2961 |
| 児童発達支援センター | 高尾 1-176 | 592-8876 |
| あすなろ学園 | 中丸 10-54-2 | 592-6260 |
| （社）シルバー人材センター | 中丸 10-55 | 592-4300 |
| 保健センター（勤労福祉センター内） | 宮内 1-120 | 594-5544 （市役所健康づくり課） |
| 母子健康センター（コミュニティセンター内） | 本町 8-156-3 | 594-5544 （市役所健康づくり課） |
| ■ 保育施設 | | |
| 中央保育所 | 本町 3-52 | 592-3876 |
| 東保育所 | 本宿 7-80-1 | 590-1100 |
| 栄保育所 | 石戸 6-14 | 591-3647 |
| 深井保育所 | 深井 4-2 | 542-8418 |
| （福）高尾保育園 | 高尾 8-180 | 591-8400 |

その他

| | | |
|----------------------|------------|---------------|
| (福) 中丸保育園 | 二ツ家 2-45 | 592-5578 |
| (学) みなみの森保育園 | 緑 3-304 | 598-4480 |
| (学) 緑の詩保育園 | 深井 3-157 | 540-3377 |
| (学) みなみ絵本のこども園 | 本町 4-43 | 591-0560 |
| (学) 北本東スマイルこども園 | 二ツ家 3-38-2 | 590-2222 |
| (学) きたもと幼稚園 | 宮内 7-71 | 591-4653 |
| (学) せきね幼稚園 | 本町 5-34 | 591-4658 |
| (学) いしと幼稚園 | 荒井 3-57 | 591-2457 |
| 埼玉ヤクルト保育園北本もぐもぐ保育ルーム | 本町 4-22-2 | 080-4145-3904 |
| (学) ことりの詩保育園 | 深井 3-160-1 | 540-5900 |

■ 学校

| | | |
|----------|-----------|----------|
| 中丸小学校 | 宮内 7-145 | 591-2006 |
| 石戸小学校 | 荒井 2-320 | 591-2007 |
| 南小学校 | 緑 3-387 | 591-4709 |
| 北小学校 | 深井 4-45 | 542-3144 |
| 西小学校 | 本町 7-3 | 591-1180 |
| 東小学校 | 中丸 6-65 | 592-2050 |
| 中丸東小学校 | 中丸 10-270 | 593-3730 |
| 北本中学校 | 本町 1-1-1 | 591-2057 |
| 東中学校 | 山中 2-128 | 592-3145 |
| 西中学校 | 石戸 9-210 | 592-9397 |
| 宮内中学校 | 宮内 4-322 | 543-2900 |
| 県立北本高等学校 | 古市場 1-152 | 592-2200 |

■ 郵便局・農協

| | | |
|----------------------|-----------|--------------|
| 北本郵便局 | 緑 1-167 | 0570-943-736 |
| 石戸郵便局 | 荒井 2-460 | 592-4253 |
| 北本東間郵便局 | 東間 1-42 | 591-3434 |
| 北本栄郵便局 | 栄 7 1-22 | 592-4258 |
| 北本二ツ家郵便局 | 二ツ家 2-29 | 591-5775 |
| 北本西高尾郵便局 | 西高尾 8-81 | 592-9700 |
| 北本駅西口郵便局 | 中央 3-36-1 | 591-9982 |
| さいたま農業協同組合北本支店 | 本町 7-66 | 591-3161 |
| さいたま農業協同組合石戸農機センター | 荒井 3-86 | 591-3462 |
| さいたま農業協同組合北本営農経済センター | 山中 1-174 | 591-0808 |

■ その他の主な施設

| | | |
|-------------|------------|----------|
| 子供公園 | 石戸宿 3-225 | 591-4703 |
| 久保土地区画整理事務所 | 下石戸下 538-2 | 593-1165 |
| 桶川北本水道企業団 | 中丸 6-83 | 591-2775 |
| 北本地区衛生組合 | 朝日 1-200 | 591-5490 |
| 北本市商工会 | 宮内 7-148 | 591-4461 |
| 北本市観光協会 | 西高尾 1-249 | 591-1473 |

注) さいたま農業協同組合石戸支店は令和3年3月15日より「北本支店」に名称変更。

2. 市の沿革

| | | | |
|-------|-----|--|-------------|
| 昭和46年 | 11月 | 市制施行 県下33番目の市となる（人口34,747 世帯9,084） | 46. 11. 1現在 |
| | 12月 | 中丸浄水場完成 | |
| 昭和47年 | 4月 | 北小学校開校（市内5番目の小学校） 東中学校開校（市内2番目の中学校） | |
| | 8月 | 人口が4万人となる | |
| 昭和48年 | 1月 | 北本市の歌、北本音頭ができる | |
| | 3月 | 消防署が完成 | |
| | 4月 | 西小学校開校（市内6番目の小学校） | |
| | 5月 | 東光寺境内に板碑収蔵庫が完成 | |
| | 6月 | 第1次地名地番整備（中央1～4丁目） | |
| 昭和49年 | 3月 | 第2次（1期）地名地番整備（東間1～7丁目） | |
| | 5月 | 東保育所開設（市内2番目の保育所） 第2次（2期）地名地番整備（本町1～8丁目） | |
| | 6月 | 栄保育所開設（市内3番目の保育所） | |
| | 7月 | 市立子供公園開園 | |
| | 9月 | 市役所庁舎増築（第2庁舎） | |
| 昭和50年 | 2月 | 第3次（1期）地名地番整備（北本1～4丁目） | |
| | 4月 | 埼玉県立北本高等学校開校 北本駅西口広場が完成 | |
| | 10月 | 国勢調査実施（人口46,632 世帯12,641） | |
| | 11月 | 第3次（2期）地名地番整備（本宿1～4丁目） | |
| 昭和51年 | 4月 | 東小学校開校（市内7番目の小学校） 消防署東分署完成 | |
| | 11月 | 行政機構改革（部制を施行） 第4次地名地番整備（西高尾1～8丁目） | |
| 昭和52年 | 5月 | 夜間救急診療所スタート | |
| | 8月 | 第5次（1期）地名地番整備（深井1～6丁目・東間8丁目） | |
| | 10月 | 北本駅橋上駅舎完成 | |
| | 11月 | 市の木「さくら」、市の花「きく」を制定 | |
| 昭和53年 | 3月 | 市指定文化財に絵馬、仏像など24件を指定 | |
| | 4月 | 中丸児童公園、宮内公園開園 深井保育所開設（市内4番目の保育所） 西中学校開校（市内3番目の中学校） あけぼの園開園 北本市史編さん事業が始まる | |
| | 5月 | 第5次（2期）地名地番整備（宮内1～3丁目） | |
| | 10月 | 環境美化運動が始まる | |
| | 11月 | 第6次地名地番整備（本宿5～8丁目・中丸1～5丁目） | |
| | 12月 | 老人福祉センターオープン | |

市の沿革(続き)

| | | |
|-------|-----|--|
| 昭和54年 | 2月 | 人口が5万人となる |
| | 3月 | 勤労福祉センター、保健センターオープン |
| | 4月 | 市役所庁舎増築(第3庁舎) 北本市総合振興計画スタート |
| | 6月 | 防災行政無線放送を開始 |
| 昭和55年 | 5月 | コミュニティセンター、母子健康センターオープン |
| | 8月 | 防災訓練が始まる(第1回) |
| | 10月 | 資源回収(リサイクル)スタート 国勢調査実施(人口50,888 世帯14,104) |
| | 11月 | 第7次(1期)地名地番整備(深井7、8丁目) |
| 昭和56年 | 3月 | 北本駅東口土地区画整理事業スタート |
| | 4月 | 公共下水道が一部地域で供用開始 |
| | 5月 | 第7次(2期)地名地番整備(中丸6～10丁目) |
| | 6月 | 市立学校給食センターが稼働 |
| | 11月 | 自然遊歩道オープン 北本市民憲章制定 社会福祉協議会設立 第7次(3期)地名地番整備(朝日1～4丁目) |
| | 12月 | 南大通り線一部開通 |
| 昭和57年 | 4月 | 宮内中学校開校(市内4番目の中学校) |
| | 5月 | 荒井橋永久橋が開通 |
| | 8月 | 第8次地名地番整備(二ツ家1～4丁目) |
| 昭和58年 | 3月 | 第1回コミュニティまつりを開催 |
| | 4月 | 市役所窓口オンラインシステムスタート |
| | 6月 | 駅前駐車場にパークロックを設置(西口) |
| | 11月 | 第1回産業祭を開催 |
| 昭和59年 | 3月 | 高齢者事業団設立 |
| | 4月 | あすなろ学園が開園 文化センターオープン |
| | | |
| 昭和60年 | 3月 | 第9次地名地番整備(緑1、2丁目) |
| | 4月 | 南部公民館開館 |
| | 10月 | 国勢調査実施(人口58,114 世帯16,401) |
| 昭和61年 | 3月 | 第7次(4期)地名地番整備(宮内4～7丁目) 第二次北本市総合振興計画スタート |
| | 4月 | 東部公民館開館 |
| | 6月 | 北本市と鴻巣市の間で図書館の相互利用システム開始 |
| | 11月 | 第1回北本まつり開催 第7次(5期)地名地番整備(古市場1～3丁目) |
| | | |
| 昭和62年 | 3月 | 北本市史の刊行が始まる |
| | 5月 | 西部公民館開館 荒井公園・北本総合公園テニスコートオープン |
| | | |

市の沿革(続き)

| | | |
|-------|-----|--|
| 昭和62年 | 6月 | 人口が6万人となる |
| 昭和63年 | 3月 | 第7次(6期)地名地番整備(山中1、2丁目・北中丸1、2丁目) |
| | 5月 | 北部公民館開館 市営台原住宅入居開始 |
| | 6月 | 北本市と鴻巣市の間で老人福祉センターの相互利用システム開始 |
| | 8月 | 市役所駅連絡所を開設 |
| 平成元年 | 3月 | 第10次(1期)地名地番整備(石戸宿1～8丁目) |
| | 4月 | 文部省から生涯学習モデル市に指定される 北本市立教育センター開設 |
| | 5月 | 中丸スポーツ広場オープン |
| | 9月 | ふるさと創生1億円「さくらと歴史の郷づくり事業」に決まる |
| | | |
| 平成2年 | 3月 | 第10次(2期)地名地番整備(石戸1～5、8、9丁目) |
| | 5月 | 中丸公民館開館 市営山中住宅入居開始 |
| | 9月 | シルバー人材センター設立 |
| | 10月 | 国勢調査実施(人口63,929 世帯18,924) |
| 平成3年 | 4月 | 市制施行20周年記念事業スタート |
| | 6月 | 自転車駐車場(東第1)オープン 体育センターオープン |
| | 10月 | 福島県河沼郡会津坂下町と姉妹都市提携 |
| | 12月 | 北本市情報公開条例、北本市個人情報保護条例を制定 |
| 平成4年 | 1月 | 中央緑地を都市計画決定する |
| | 3月 | 北本駅に快速アーバンが上下各2本停車 北本市名誉市民条例を制定 写真集『雑木林のあるまち』を刊行 |
| | 7月 | 埼玉県自然学習センターオープン 総合福祉センターオープン |
| | 9月 | 第10次(3期)地名地番整備(高尾2～9丁目) |
| | | |
| 平成5年 | 3月 | 保健福祉総合プランを策定 |
| | 4月 | 中丸東小学校開校(市内8番目) 北本市歴史資料の保存及び利用に関する規程を施行 |
| | 6月 | 総合公園野球場がオープン |
| | 12月 | 幹回り3メートル以上の大木19本を保護樹木に指定 |
| 平成6年 | 4月 | 北本市まちづくり条例を施行 生涯学習を進める人財図書館事業スタート |
| | 6月 | 埼玉県央都市づくり協議会が59の公共施設相互利用を始める 屋内ゲートボール場オープン |
| | 7月 | 第11次地名地番整備(荒井1～6丁目) |
| | 8月 | あけぼの園を新築移転 人口が7万人となる |
| | 9月 | 北本市人権尊重都市宣言を議決 |
| | | |

市の沿革(続き)

| | | | |
|------|-------|---|--|
| 平成6年 | 10月 | 「テレホンガイドきたもと」の運用開始 | |
| 平成7年 | 2月 | 石戸蒲ザクラの樹勢回復治療を実施 | |
| | 5月 | 学習センターオープン 市東地域に路線バスを導入 | |
| | 6月 | 高尾さくら公園オープン 北本市まちづくり観光協会設立 | |
| | 7月 | 北本市ごみ減量等推進市民会議が発足 | |
| | 8月 | 第1回中学生海外派遣事業を実施(オーストラリア) | |
| | 9月 | 学習センター内に国際交流ふれあいラウンジを開設 テレホンガイドきたもとFAXサービス開始 | |
| | 10月 | 国勢調査実施(人口69,929 世帯22,058) | |
| | 11月 | 北本まつり宵まつりに実行委員会製作のねぶた2基が初運行 | |
| | 平成8年 | 1月 | 市の面積が19.84平方キロメートルに変更となる |
| | | 2月 | 北本市行政改革大綱を策定 |
| 3月 | | 北本市史編さん事業が完結 第1回さくらまつりを開催 (財)北本市公園緑地公社設立 北本市生涯学習まちづくり推進計画を策定 第三次北本市総合振興計画スタート | |
| 4月 | | 常備消防の広域化(埼玉県央広域事務組合) クリーンセンターあさひ(北本地区衛生組合)が完成 | |
| 5月 | | 健康増進センターが一部オープン | |
| 8月 | | 福島県会津坂下町と「災害時等の相互応援に関する協定」を締結 | |
| 10月 | | 健康増進センターが全館オープン | |
| 平成9年 | | 2月 | 第10次(4期)地名地番整備(石戸6、7丁目) まちづくり観光協会がホームページを開設 久保特定土地区画整理事業スタート 一般廃棄物処理基本計画を策定 |
| | | 4月 | 市役所庁舎増築(第4庁舎) 道路情報管理システムが一部地域に限定してスタート |
| | | 8月 | 海外から2人の芸術家を招き「アーティスト・イン・レジデンス」に取り組む(4か月間滞在) |
| | 10月 | CSS財務会計システムが稼働 | |
| | 11月 | (社)埼玉県LPガス協会鴻巣支部と「災害時におけるLPガス応急生活物資等に関する協定」を締結 | |
| | 12月 | 千葉県富津市と「災害時等の相互応援に関する協定」を締結 北本郵便局と防災協定を締結 | |
| | 平成10年 | 1月 | 茨城県牛久市と「災害時等の相互応援に関する協定」を締結 |
| 2月 | | 新潟県十日町市と「災害時等の相互応援に関する協定」を締結 本田航空株式会社と「災害時等における航空機の優先利用に関する協定」を締結 | |
| 3月 | | 北本市イメージアップ推進計画を策定 | |
| 5月 | | 野外活動センターが一部オープン(管理棟内の施設) | |
| 6月 | | 北本市環境基本条例を制定 | |
| 7月 | | 野外活動センターのキャンプ場オープン | |

市の沿革(続き)

| | | |
|-------|-----|--|
| 平成11年 | 12月 | 東京電力株式会社上尾営業所と「広域停電事故による北本市防災行政無線（固定系）の使用に関する協定」を締結 |
| 平成12年 | 4月 | 市民サービスセンターオープン 高齢者・障害者支援センターオープン 子育て支援センターオープン |
| | 7月 | 北本市ホームページを開設 |
| | 10月 | 国勢調査実施（人口69,524 世帯23,471） 第12次地名地番整備（栄） |
| | 12月 | デーノタメ遺跡の第1次調査が開始される。 |
| 平成13年 | 4月 | 市制施行30周年記念事業スタート ISO14001を取得 |
| | 10月 | 北本市児童憲章「北本っ子未来への誓い」を制定 |
| 平成14年 | 4月 | 駅西ロビルオープン ステーション保育事業を開始 |
| | 10月 | 幼児教育特区が、「構造改革特区」として採択される 市民栄誉賞、文化・スポーツ奨励賞を制定 |
| | 11月 | 石戸蒲ザクラのクローンの植栽を開始 |
| 平成15年 | 4月 | プラスチック製容器包装類の資源回収を開始 大型ごみの収集・処理を有料化 |
| | 5月 | 地場物産館「桜国屋」オープン 市長の交際費、動きをホームページで配信開始 |
| | 8月 | 市役所や公民館などの公共施設内を全面禁煙 |
| | 9月 | タウンミーティングスタート びかびか北本おまかせプログラム（公共施設の里親制度）スタート |
| | 10月 | 「石戸蒲ザクラ後継樹」の苗木を配布 市役所出前講座を開設 |
| | 11月 | 「きめ細かな教育特区」認定 |
| 平成16年 | 4月 | 市役所庁内組織の改革を実施（担当制の導入等） 「テレホンガイドきたもと」を終了 防犯担当として県警職員の派遣受入 市職員を初めて国（文部科学省）へ実務研修派遣 |
| | 6月 | 警察OBパトロール隊を発足 |
| | 7月 | 南小学校校舎（A棟）の完成 高尾宮岡ふるさとのみどりのトラスト基金を創設 |
| | 8月 | 市民課窓口の土曜日午前試行開庁 ブックスタート事業開始 |
| | 10月 | 市内で彩の国まごころ国体が開催される（自転車ロードレース、少年女子ソフトボール） |
| | 11月 | 北本ピアノコンクールを開催 |
| | 12月 | 三国コカ・コーラボトリング株式会社と「災害時における救援物資提供に関する協定」を締結 |
| 平成17年 | 3月 | 北本市行財政改革大綱を策定 北本市総合建設業協会と「災害時等における優先協力要請に関する協定」を締結 |

市の沿革(続き)

| | | |
|-------|-----|---|
| 平成17年 | 4月 | <p>少人数(30人程度)学級スタート</p> <p>学校選択制(中学校)を導入</p> <p>パブリック・コメント制度を開始</p> <p>北本市情報公開条例を改正し、「知る権利」・「説明責任」を明記</p> |
| | 5月 | <p>行財政改革について「テーマ別タウンミーティング」9か所で開催</p> <p>幼稚園保育所一体化施設スタート</p> |
| | 9月 | <p>高尾宮岡ふるさとの緑の景観地が県の緑のトラスト保全第8号地に決定</p> |
| | 10月 | <p>国勢調査実施(人口70,126 世帯24,833)</p> |
| 平成18年 | 3月 | <p>第13次地名地番整備(高尾1丁目)</p> |
| | 4月 | <p>第四次北本市総合振興計画スタート</p> <p>体育センター等7施設で指定管理者制度を導入</p> <p>地域包括支援センター(東西に1か所ずつ)を設置</p> <p>e防犯メールサービスの配信を開始</p> |
| | 5月 | <p>市税等のコンビニ収納を開始</p> |
| | 6月 | <p>地域活動室の開設</p> <p>第14次地名地番整備(高尾1丁目※福祉センター駐車場のみ編入)</p> |
| | 8月 | <p>市内でNHK夏季巡回ラジオ体操・みんなの体操会が開催される</p> |
| | 9月 | <p>インターネットによる市議会(一般質問)録画配信スタート</p> |
| | 10月 | <p>市税等のマルチペイメント収納を開始</p> <p>小児初期・小児二次救急医療体制を整備</p> <p>平成17年度市民税納付率県内1位(県税納税協力団体等表彰式)</p> |
| | 11月 | <p>男女共同参画都市を宣言</p> <p>鴻巣警察署と地域安全協定を締結</p> |
| 平成19年 | 1月 | <p>市民大学きたもと学苑を設立</p> |
| | 2月 | <p>北本ジュニア囲碁まつり2007を開催</p> |
| | 3月 | <p>住民参加型市場公募債「北本ふるさと緑の市民債」を発行</p> <p>埼玉県と「埼玉県防災行政無線市町村局の管理運営に関する協定」を締結</p> |
| | 4月 | <p>「北本市市民と行政の協働推進計画」を策定</p> |
| | 5月 | <p>埼玉県及び県内市町村と「災害時における埼玉県内市町村間の相互応援に関する基本協定」を締結</p> |
| | 6月 | <p>コーエイ株式会社と「災害時等における資機材等の優先供給に関する協定」を締結</p> <p>川越地区消防組合、埼玉県中央広域消防本部、桶川市と「消防相互応援協定」を締結</p> |
| | 11月 | <p>北本トマトイメージキャラクターとまちゃん誕生</p> |
| | 12月 | <p>新日本瓦斯株式会社と「広域的なガス供給停止による北本市防災行政無線(固定系)の使用に関する協定」を締結</p> <p>桶川北本水道企業団と「広域的な断減水による北本市防災行政無線(固定系)の使用に関する協定」を締結</p> <p>北本市農業協同組合、鴻巣警察署と「防犯のまちづくりに関する協定」を締結</p> |
| 平成20年 | 2月 | <p>パソコン、携帯電話からの公共施設予約システムを開始</p> <p>株式会社ダイエーと「災害時における物資の供給に関する協定」を締結</p> <p>デーノタメ遺跡の第4次調査が開始され、大量の漆塗土器が発見される</p> |
| | 4月 | <p>地域食材供給施設「さんた亭」オープン</p> |
| | 5月 | <p>市税等のクレジットカード収納を開始</p> <p>日本郵便株式会社北本支店と「災害発生時における協力活動及び情報提供に関する協定」を締結</p> <p>日本郵便株式会社北本郵便局と「災害発生時における北本市と北本市内郵便局の協力に関する協定」を締結</p> |
| | 8月 | <p>北本アーツキャンプを開催</p> |

市の沿革(続き)

| | | | |
|-------|-------|---|--|
| 平成20年 | 9月 | 株式会社矢口造園と「災害時等における優先協力要請に関する協定」を締結 | |
| | 10月 | 埼玉県電気工事工業組合と「災害時における電気設備等の復旧に関する協定」を締結 | |
| | 11月 | 富士重工業株式会社埼玉製作所と「災害時における物資の優先供給に関する協定」を締結 | |
| 平成21年 | 1月 | 第1回きたもとアマチュアバンドフェスティバルを開催 | |
| | 3月 | 子供公園に40メートルを超えるローラー滑り台を設置 | |
| | 5月 | 江崎グリコ株式会社の新工場の建設が決定 | |
| | 6月 | 市内共通プレミアム付き商品券を発行 | |
| | 7月 | 鴻巣市、桶川市と「公の施設の相互利用に関する協定」を締結 | |
| | 8月 | 中央公民館・中央図書館の開館日を拡大 | |
| | 9月 | 北本市自治基本条例を制定 | |
| | 10月 | 北本市デマンドバスのテスト運行開始 日本文化デザイン会議2009「アートプロジェクト in 北本市」を開催 | |
| | 平成22年 | 1月 | 乳幼児医療費支給対象を中学生まで拡大 |
| | | 3月 | 圏央道「桶川北本インターチェンジ」が開通 |
| 4月 | | 駅東口にエレベーターを設置 | |
| 7月 | | 電気自動車のカーシェアリング事業を開始 地方自治体公民連携研究財団と「公民連携推進に関する基本協定」を締結 北本市社会福祉協議会、北本市商工会と「家事援助サービスの実施に関する協定」を締結 | |
| 10月 | | 国勢調査実施（人口68,888、世帯25,856） | |
| 平成23年 | 1月 | 住民票の写し・印鑑登録証明書のコンビニ交付サービスの申請を開始 東京電力株式会社さいたま支社と「大規模災害時等における電力復旧等に関する協定」を締結 国土交通省関東地方整備局と「災害時の情報交換に関する協定」を締結 | |
| | 2月 | 生活協同組合さいたまコープと「災害時における応急生活物資供給等及び福祉協力等に関する協定」を締結 | |
| | 4月 | 平成23年度の個人市民税10%減税を実施 市制施行40周年記念事業スタート デマンドバス本運行開始 | |
| | 5月 | 市税等のモバイルレジ収納を開始 | |
| | 9月 | 民間路線バス（中丸・二ツ家地域循環）の運行を開始 | |
| | 11月 | 市制施行40周年記念式典を開催 市内で第9回埼玉B級ご当地グルメ王決定戦が開催される 北本トマトカレーが誕生 | |
| | 平成24年 | 3月 | プラネタリウム施設リニューアル 戸籍・税証明のコンビニ交付サービス開始 |
| | | 4月 | 都市計画税の恒久減税を実施 新東保育所が開所 関東グリコ株式会社北本ファクトリー本格稼働開始 |
| | | 5月 | 三国コカ・コーラボトリング北本みずべひろばが開園 病後児保育事業、一時預かり事業開始 |
| | | 6月 | 三国コカ・コーラボトリング株式会社と「防災応援型自動販売機設置に関する協定」を締結 (有) しんごや石油と「災害時における燃料等の供給協力に関する協定」を締結 |
| | | 7月 | (社) 埼玉県トラック協会鴻巣支部と「災害時における物資の輸送に関する協定」を締結 |
| 9月 | | 北本駅西口駅前広場改修工事が完了 | |

市の沿革(続き)

| | | |
|-------|-----|---|
| 平成24年 | 10月 | <p>関東グリコ株式会社北本ファクトリーの工場見学施設「グリコピア・イースト」が開館</p> <p>北本市暴力団排除条例施行</p> <p>株式会社カインズと「災害時における生活物資の供給に関する協定」を締結</p> |
| | 12月 | <p>あだち野農業協同組合と「災害時における応急生活物資供給等の協力に関する協定」を締結</p> <p>埼玉県電気工事工業組合、鴻巣警察署、鴻巣市と「防犯のまちづくりに関する協定」を締結</p> <p>まちづくり観光協会が特定非営利法人北本市観光協会として法人化</p> |
| 平成25年 | 1月 | 市内医療機関での中学生までの医療費窓口払いを廃止 |
| | 2月 | きたもとアトリエハウスオープン |
| | 3月 | 東間の富士塚、荒井の富士塚を市指定文化財に指定 |
| | 4月 | <p>(一社)埼玉建築士会中央北支部と「被災建築物応急危険度判定士の招集に関する協定」を締結</p> <p>高齢者等見守りネットワーク発足</p> <p>学校4・3・2制を試験導入</p> |
| | 5月 | <p>北本市・鴻巣市・行田市で、ごみ処理広域化の推進に関する基本合意書を締結</p> <p>北本トマトカレーがよこすかカレーフェスティバル全国ご当地カレーグランプリで準優勝</p> |
| | 7月 | 0歳児おむつ無料化事業開始 |
| | 8月 | サマーフェスタを5年ぶりに開催 |
| | 9月 | <p>北本駅東西口に防犯カメラを設置</p> <p>株式会社JCN関東と「災害時における情報等の放送に関する協定」を締結</p> <p>社会福祉法人松寿会(特別養護老人ホームサニーホーム)と「災害時における福祉協力等に関する協定」を締結</p> |
| | 10月 | <p>市役所新庁舎I期工事完了、新庁舎で業務一部開始</p> <p>北本駅西口駅前広場がグッドデザイン賞2013を受賞</p> <p>市税等のペイジー口座振替受付サービスを導入</p> <p>北本リサイクル事業協同組合と「災害時における廃棄物の収集運搬等に関する協定」を締結</p> |
| | 11月 | <p>パスポート業務開始</p> <p>北里大学メディカルセンター、三国コカ・コーラボトリング株式会社と「防犯・防災応援型自動販売機設置に関する協定」を締結</p> <p>北本トマトカレーが土浦カレーフェスティバルC-1グランプリで準優勝</p> <p>市民課に加え、税務課、納税課、こども課、高齢介護課、保険年金課の5課の業務の一部について土曜開庁業務開始</p> |
| | 12月 | <p>ISO9001を取得</p> <p>新駅建設の賛否を問う住民投票を実施</p> |
| 平成26年 | 2月 | 交通死亡事故ゼロ市町村県知事表彰を受賞 |
| | 3月 | <p>日本五大桜サミットを北本市で開催</p> <p>小中学校施設耐震化・大規模改修完了</p> <p>社会福祉法人ピースクエアと「災害時における福祉協力等に関する協定」を締結</p> |
| | 4月 | <p>全国瞬時警報システムJ-ALERT運用開始</p> <p>障がい者福祉課、健康づくり課が土曜開庁業務開始</p> <p>鴻巣行田北本環境資源組合を設立</p> <p>埼玉県環境部みどり自然課と「災害時における防災施設の運営等に関する協定」を締結</p> <p>(一社)北本市コミュニティ協議会が発足</p> |
| | 5月 | <p>東京藝術大学連携事業開始</p> <p>北本トマトカレーがよこすかカレーフェスティバル全国ご当地カレーグランプリで優勝</p> |
| | 7月 | デマンドバスを1台増車 |

市の沿革(続き)

| | | |
|-------|-----|---|
| 平成26年 | 9月 | レトルト北本トマトカレー販売開始 北本市内で初めてbjリーグ(Basketball Japan League:日本プロバスケットボールリーグ)が開催される |
| | 10月 | 住民参加型市場公募債「きたもと児童館債」発行 市役所新庁舎Ⅱ期工事完了、新庁舎で業務全部開始 民間路線バス(東間・深井循環、南団地・ニツ家線)の運行を開始 病児保育事業開始 |
| | 11月 | 児童館・こども図書館オープン きたもとオープンガーデンを開催 北本スマイル議会を開催 |
| | 12月 | とまちゃんデータを搭載した小惑星探査機「はやぶさ2」打ち上げ |
| 平成27年 | 1月 | 文化センター(中央公民館・中央図書館)へ指定管理者制度を導入 |
| | 2月 | セーフコミュニティの認証取得 市内全中学校への給食室の整備完了、全小中学校における自校方式での給食実現 交通死亡事故ゼロ市町村県知事表彰を受賞 |
| | 3月 | 中学校給食の完全自校化に伴い、学校給食センター業務終了 市役所新庁舎関連工事が全て完了 中央図書館リニューアル 市の面積が19.82平方キロメートルに変更となる |
| | 4月 | 体育センターのトレーニング室がリニューアルオープン 中丸小学校と宮内中学校がセーフスクールの認証取得 |
| | 7月 | 電気自動車のカーシェアリング事業終了 川島町と「災害時の避難場所相互利用に関する協定」を締結 |
| | 8月 | もっと歩こう もっと知ろう きたもと めざせ!毎日1万歩運動事業開始 |
| | 9月 | (公社)埼玉県宅地建物取引業協会彩央支部、北本市自治会連合会と「北本市における町会・自治会の加入促進に関する協定」を締結 |
| | 10月 | 国勢調査実施(人口67,409 世帯26,845) 桶川北本IC~白岡蒲蒲ICにて圏央道ウォークフェスタが開催される 圏央道桶川北本ICから白岡菖蒲IC間開通 |
| | 11月 | メモリアルウェディングボードを設置 |
| | 12月 | 北里大学特別荣誉教授、大村智博士がノーベル生理学・医学賞受賞 株式会社ジェイコム北関東と「災害時における放送等に関する協定」を締結 |
| 平成28年 | 1月 | 北本トマトイメージキャラクターとまちゃんを交通安全大使に委嘱 北本市総合建設業協会と「災害又は事故等における応急対策業務に関する協定」を締結 |
| | 3月 | 鴻巣警察署、北本市自治会連合会と「北本市犯罪情報の住民提供等に関する協定」を締結 |
| | 4月 | 地域包括支援センター2か所増設 市役所庁内組織の改革を実施 |
| | 6月 | 毎日1万歩運動が平成28年度埼玉県健康長寿優秀市町村表彰 優秀賞を受賞 埼玉県信用金庫と「「さいしん空き家活用提携ローン」取扱いに関する協定」を締結 |
| | 7月 | きたもと朝市を開催 |
| | 8月 | 第15次地名地番整備(緑3・4丁目、下石戸1・5・6・7丁目) 公益社団法人北本市シルバー人材センターと「空き家の適正管理の協定」を締結 |
| | 9月 | デーノタメ遺跡が縄文時代中期にかかる関東最大級の環状集落であると発表される |
| | 10月 | 認知症カフェ及び認知症専門医等による相談窓口の開設 新住民情報システムが稼働 カスミフードスクエア深井店、株式会社ヤマダ電機と「北本市における容器包装廃棄物及び使用済小型家電等の再資源化への取組に関する協定」を締結 |

市の沿革(続き)

| | | |
|-------|-----|---|
| 平成28年 | 11月 | 北里大学特別栄誉教授、大村智博士に市民栄誉賞を贈呈 北本トマトカレーが土浦カレーフェスティバルC-1グランプリで優勝 株式会社ベルク北本東間店、同北本二ツ家店と「北本市における容器包装廃棄物及び使用済小型家電等の再資源化への取組に関する協定」を締結 |
| | 12月 | 第五次北本市総合振興計画策定 |
| 平成29年 | 1月 | 埼玉県行政書士会と「災害時における被災者支援に関する協定」を締結 市内7つの郵便局と「地域における協力に関する協定」を締結 石戸蒲ザクラ、北本トマトカレーをラッピングしたバスではとバスツアーを実施 |
| | 3月 | きたもとピアノフェスティバルを開催 北本総合公園野球場防球ネットが完成 一般社団法人桶川北本伊奈地区医師会と「災害時の医療救護活動に関する協定」を締結 一般社団法人北足立郡市医師会と「災害時の歯科医療救護活動に関する協定」を締結 北本市薬剤師会と「災害時の医療救護活動等に関する協定」を締結 |
| | 4月 | 一般社団法人北足立郡市医師会と「在宅当番医制事業実施協定」を締結 一般社団法人北足立郡市医師会と「歯科保健事業に関する協定」を締結 |
| | 6月 | 広報きたもと平成28年11月号が全国広報コンクールにおいて2部門入選 駅東口市有地に宿泊施設の誘致が決定 |
| | 7月 | 北里大学メディカルセンター前の道路(市道125号線及び市道4161号線)の愛称を「ゆりのき通り」と決定 |
| | 8月 | 北里大学特別栄誉教授、大村智博士を顕彰する顕彰碑が文化センター前に建立される 8月21日を「北本トマトカレーの日」と制定 毎日1万歩運動が平成29年度埼玉県健康長寿優秀市町村表彰を受賞 |
| | 9月 | 公益社団法人日本下水道管路管理業協会と「災害時における埼玉県内の下水道管路施設の復旧支援協力に関する協定」を締結 |
| | 10月 | 特別養護老人ホームさくら苑と「災害時における福祉協力等に関する協定」を締結 農業ふれあいセンター地場物産館「桜国屋」に姉妹都市「会津坂下町」ブースを開設 |
| | 11月 | 株式会社ホープと「北本市子育て情報誌の官民協働発行に関する協定」を締結 北本地区衛生組合埼玉中部環境保全組合と「災害時における非常用簡易トイレの廃棄物に関する処理業務協定」を締結 |
| | 12月 | 株式会社武蔵野銀行、株式会社JTB関東と「まちづくりに関する包括連携協定」を締結 |
| 平成30年 | 1月 | ご当地バイクナンバープレートの交付開始 |
| | 2月 | 株式会社ゼンリンと「災害時における地図製品等の供給等に関する協定」を締結 |
| | 3月 | 北本圏央道上部公園(愛称:とまちゃん公園)オープン 深井スポーツ広場を公有地化 |
| | 4月 | 市内で初めてBCリーグ(Baseball Challenge League:プロ野球の独立リーグ)公式戦が開催される 北本市野外活動センターがリニューアルオープン |
| | 5月 | 日本薬科大学と「まちづくりに関する包括連携協定」を締結 株式会社西武ライオンズと「連携協力に関する基本協定」を締結 |
| | 6月 | 宮内の稲荷石塔を市指定文化財に指定 関東グニコ株式会社と「まちづくりに関する包括連携協定」を締結 |
| | 7月 | 毎日1万歩運動が平成30年度埼玉県健康長寿優秀市町村表彰を受賞 市内郵便局と「まちづくりに関する包括連携協定」を締結 「子育て世代包括支援センター」の開設 第一生命保険株式会社大宮支社と「健康づくり支援における連携と協力に関する協定」を締結 |
| | 8月 | 第1回北本トマトカレーフェスティバルを開催 北本トマトカレーが香港で販売される 総合公園野球場の愛称が「ヒートベアーズ北本スタジアム」に決定 |

市の沿革(続き)

| | | |
|-------|-----|---|
| 平成30年 | 10月 | 「北本市一般廃棄物(粗大ごみ)収集運搬車による犯罪防止及び防犯・防災意識の啓発等に関する協定」及び「北本市一般廃棄物収集運搬車搭載によるドライブレコーダーの映像情報の円滑な提供等に関する協定」を鴻巣警察署及びごみ収集委託業者と締結 ごみ分別アプリの無料配信を開始 |
| | 11月 | 北本まつり宵まつりが25周年を迎える 株式会社埼玉りそな銀行と「まちづくりに関する包括連携協定」を締結 |
| | 12月 | 埼玉司法書士会と「災害時における被災者等相談の実施に関する協定」を締結 |
| 平成31年 | 1月 | 北本駅東口駅前市有地に市内初の宿泊施設「ザ・セレクト北本駅前」オープン |
| | 3月 | 株式会社マミーマーケットと「災害時における物資の供給に関する協定」を締結 |
| | 4月 | 北本市立教育センター移転(栄小学校内) 森林セラピー基地の認定を取得(埼玉県内初) |
| 令和元年 | 5月 | 北本市野外活動センターの愛称が「サンアメニティ北本キャンプフィールド」に決定 ヤフー株式会社と「災害に係る情報発信等に関する協定」を締結 三協フロンティア株式会社と「災害時における物資(ユニットハウス等)の供給に関する協定」を締結 北本トマトカレーが横須賀カレーフェスティバル全国ご当地カレーグランプリで優勝 |
| | 6月 | 公立学校法人埼玉県立大学と「地域包括ケアシステムの構築に関する協定」を締結 |
| | 8月 | 中外製薬株式会社と「健康づくり支援における連携と協力に関する協定」を締結 |
| | 10月 | 市指定天然記念物「エドヒガンザクラ」が倒伏 |
| | 11月 | 宮内緑地公園を公有地化 コカ・コーラボトラーズジャパン株式会社と東京2020オリンピック・パラリンピック競技大会の機運醸成に向け連携協定を締結 |
| | 12月 | アルジェリアのパラリンピック委員会と東京2020パラリンピック競技大会事前トレーニングキャンプに関する協定を締結 |
| 令和2年 | 1月 | 明治安田生命保険相互会社と「健康づくり支援における連携と協力に関する協定」を締結 |
| | 2月 | アルジェリアのホストタウンとして登録 |
| | 3月 | 独立行政法人都市再生機構と「まちづくり推進に関する協定」を締結 市役所駅連絡所を廃止 鴻巣行田北本環境資源組合から北本市が脱退 農業ふれあいセンターリニューアルオープン |
| | 4月 | アルジェリアの共生社会ホストタウンとして登録 |
| | 6月 | 産業振興拠点施設オープン |
| | 7月 | 高齢者等のごみ出し支援制度を開始 |
| | 8月 | 構造改革特別区域「北本市トマトリキュール特区」に認定 三井住友海上火災保険株式会社と「まちづくりに関する包括連携協定」を締結 |
| | 10月 | 国勢調査実施(27,403世帯 65,201人) 株式会社モンベルと「まちづくり推進に関する協定」を締結 埼玉信用金庫と「まちづくりに関する包括連携協定」を締結 |
| | 11月 | 「北本市パートナーシップ宣誓制度」を開始 |
| 令和3年 | 3月 | 栄小学校廃校 |
| | 4月 | 市制施行50周年事業スタート |
| | 7月 | 東京2020オリンピック聖火リレーを実施(7月8日第5区間) |
| | 9月 | 北本市・鴻巣市・吉見市で、新たなごみ処理施設の整備促進に関する基本合意書を締結 |
| | 10月 | 「石戸蒲ザクラ」の北側隣接地を国指定天然記念物に追加指定 株式会社オーシャンブルースマート及びNECソリューションイノベータ株式会社と「シェアサイクルの活用促進に関する連携協定」を締結 |
| | 11月 | 市の野草「カタクリ」、市の野鳥「カワセミ」、市の昆虫「ヘイケボタル」を制定 シティプロモーションアワード金賞を受賞 |
| 令和4年 | 1月 | 「北本市ゼロカーボンシティ宣言」を表明 2050年までに二酸化炭素の排出量を実質ゼロにする「ゼロカーボンシティ」の実現を目指すことを宣言 |
| | 4月 | 全国広報コンクール内閣総理大臣賞を受賞 |
| | 10月 | 市制施行50周年記念式典を開催 |
| | 11月 | 社会福祉法人千歳会と 福祉避難所等に関する防災協定を締結 |

3. 県内市別主要指数

各調査基準日現在

| 市名 | 面積(km ²) | 人口 | 世帯 | 平均年齢(歳) | 全事業所数 (民営) |
|-------|------------------------|---------------|--------------|--------------|-----------------|
| 川越市 | 109.13 | 353,235 | 164,005 | 46.9 | 10,657 |
| 熊谷市 | 159.82 | 193,820 | 88,072 | 48.7 | 8,140 |
| 川口市 | 61.95 | 605,545 | 295,628 | 45.3 | 20,853 |
| 行田市 | 67.49 | 79,324 | 35,370 | 49.8 | 3,279 |
| 秩父市 | 577.83 | 60,314 | 26,414 | 51.0 | 3,320 |
| 所沢市 | 72.11 | 343,637 | 165,189 | 47.4 | 9,622 |
| 飯能市 | 193.05 | 78,630 | 35,632 | 49.8 | 2,900 |
| 加須市 | 133.30 | 112,235 | 48,643 | 48.8 | 4,069 |
| 本庄市 | 89.69 | 77,720 | 35,393 | 48.2 | 3,455 |
| 東松山市 | 65.35 | 90,385 | 41,555 | 48.0 | 3,455 |
| 春日部市 | 66.00 | 232,864 | 109,679 | 49.3 | 7,508 |
| 狭山市 | 48.99 | 149,692 | 70,757 | 49.5 | 4,578 |
| 羽生市 | 58.64 | 54,051 | 23,679 | 48.8 | 2,171 |
| 鴻巣市 | 67.44 | 117,660 | 51,376 | 48.7 | 3,574 |
| 深谷市 | 138.37 | 142,383 | 61,405 | 48.1 | 5,369 |
| 上尾市 | 45.51 | 230,507 | 105,469 | 47.4 | 6,292 |
| 草加市 | 27.46 | 250,824 | 121,575 | 46.2 | 7,288 |
| 越谷市 | 60.24 | 345,047 | 159,257 | 46.1 | 11,053 |
| 蕨市 | 5.11 | 75,391 | 40,117 | 45.6 | 2,587 |
| 戸田市 | 18.19 | 141,324 | 67,500 | 41.7 | 5,252 |
| 入間市 | 44.69 | 146,309 | 66,972 | 48.6 | 4,713 |
| 朝霞市 | 18.34 | 143,585 | 68,326 | 43.5 | 3,580 |
| 志木市 | 9.05 | 76,595 | 35,844 | 45.8 | 1,996 |
| 和光市 | 11.04 | 83,746 | 42,454 | 42.3 | 1,742 |
| 新座市 | 22.78 | 166,108 | 77,330 | 46.5 | 4,741 |
| 桶川市 | 25.35 | 74,822 | 33,334 | 48.5 | 2,253 |
| 久喜市 | 82.41 | 151,669 | 67,665 | 49.1 | 5,003 |
| 北本市 | 19.82 | 65,817 | 29,906 | 50.1 | 1,957 |
| 八潮市 | 18.02 | 92,192 | 44,546 | 44.8 | 4,388 |
| 富士見市 | 19.77 | 112,420 | 53,683 | 45.7 | 2,923 |
| 三郷市 | 30.13 | 143,046 | 66,725 | 46.5 | 5,414 |
| 蓮田市 | 27.28 | 61,563 | 27,811 | 49.4 | 1,631 |
| 坂戸市 | 41.02 | 99,992 | 46,898 | 48.1 | 2,972 |
| 幸手市 | 33.93 | 49,721 | 22,871 | 51.2 | 2,089 |
| 鶴ヶ島市 | 17.65 | 70,069 | 32,493 | 47.8 | 2,087 |
| 日高市 | 47.48 | 54,852 | 24,379 | 49.8 | 1,842 |
| 吉川市 | 31.66 | 73,182 | 31,377 | 44.6 | 2,029 |
| ふじみ野市 | 14.64 | 114,279 | 53,465 | 46.4 | 3,009 |
| 白岡市 | 24.92 | 52,705 | 22,391 | 47.3 | 1,387 |
| さいたま市 | 217.43 | 1,332,226 | 622,491 | 45.2 | 41,330 |
| 基準日 | 令和4年 10月1日 | 令和4年 1月1日 | 令和4年 1月1日 | 令和4年 1月1日 | 平成28年 6月1日 |
| 資料 | 全国都道府県 市区町村別 面積調 | 埼玉県町(丁)字別人口調査 | | | 経済センサス -活動調査 |

県内市別主要指数(続き)

各調査基準日現在

| 小売業 事業所数 | 製造業事業所数 (従業者数 4人以上) | 販売農家数 | 国勢調査人口 | 学 校 数 | |
|-----------------|---------------------------|--------------|---------------|--------------|-----|
| | | | | 小学校 | 中学校 |
| 1,692 | 441 | 1,259 | 354,571 | 33 | 26 |
| 1,271 | 276 | 1,663 | 194,415 | 30 | 17 |
| 2,416 | 1,269 | 387 | 594,274 | 52 | 28 |
| 504 | 170 | 903 | 78,617 | 13 | 8 |
| 533 | 154 | 309 | 59,674 | 13 | 8 |
| 1,454 | 237 | 742 | 342,464 | 32 | 15 |
| 469 | 113 | 143 | 80,361 | 12 | 9 |
| 633 | 269 | 2,341 | 111,623 | 22 | 9 |
| 562 | 138 | 653 | 78,569 | 13 | 6 |
| 623 | 139 | 432 | 91,791 | 11 | 6 |
| 1,213 | 207 | 963 | 229,792 | 22 | 12 |
| 684 | 167 | 440 | 148,699 | 16 | 9 |
| 445 | 151 | 759 | 52,862 | 11 | 3 |
| 619 | 143 | 1,096 | 116,828 | 18 | 8 |
| 875 | 258 | 2,194 | 141,268 | 19 | 11 |
| 901 | 202 | 307 | 226,940 | 22 | 12 |
| 959 | 393 | 57 | 248,304 | 21 | 11 |
| 1,860 | 374 | 417 | 341,621 | 29 | 16 |
| 373 | 52 | 8 | 74,283 | 7 | 4 |
| 545 | 417 | 10 | 140,899 | 12 | 6 |
| 787 | 255 | 348 | 145,651 | 16 | 12 |
| 398 | 137 | 120 | 141,083 | 10 | 5 |
| 297 | 76 | 89 | 75,346 | 8 | 5 |
| 236 | 67 | 78 | 83,989 | 9 | 3 |
| 633 | 190 | 293 | 166,017 | 17 | 8 |
| 353 | 69 | 218 | 74,748 | 7 | 4 |
| 904 | 219 | 1,263 | 150,582 | 22 | 10 |
| 329 | 71 | 234 | 65,201 | 7 | 4 |
| 369 | 578 | 129 | 93,363 | 10 | 5 |
| 537 | 47 | 464 | 111,859 | 11 | 6 |
| 646 | 382 | 330 | 142,145 | 19 | 8 |
| 252 | 73 | 327 | 61,499 | 8 | 5 |
| 447 | 92 | 318 | 100,275 | 12 | 7 |
| 322 | 83 | 699 | 50,066 | 9 | 3 |
| 335 | 35 | 120 | 70,117 | 8 | 5 |
| 230 | 141 | 304 | 54,571 | 6 | 6 |
| 247 | 181 | 411 | 71,979 | 8 | 4 |
| 487 | 107 | 182 | 113,597 | 13 | 6 |
| 213 | 48 | 349 | 52,214 | 6 | 4 |
| 5,660 | 846 | 1,642 | 1,324,025 | 108 | 67 |
| 平成28年 6月1日 | 令和2年 6月1日 | 令和2年 2月1日 | 令和2年 10月1日 | 令和4年 5月1日 | |
| 経済センサス -活動調査 | 工業統計調査 | 農林業 センサス | 国勢調査 | 学校基本調査 | |

令和4年(2022)版 北本の統計

令和5年3月発行

編 集 北本市行政経営部行政経営課

発 行 北本市本町1丁目111番地

TEL 048-594-5516

FAX 048-592-5997