

広報 **きたもと**

きっと、もっと、きたもとが好きになる 旬な話題をお届け!

3月
2017 No.949

特集面



オカメザクラ



フナバラヨシノ



エドヒガン



サトウニシキ



オオカンザクラ



ヤエザクラ



カバザクラ



ミツカビザクラ



ウコンザクラ

第22回 **北本さくらまつり**

高尾さくら公園

4月1日(土)・2日(日) 10:00~15:00



ギョイコウ



ジョウザンザクラ



カンビザクラ



ヨウコウ



ヨブクザクラ



カワヅザクラ

高尾さくら公園桜セレクション

桜特集

- 石戸蒲ザクラ奇跡の復活物語
- きたもとオススメ桜スポット
- きたもとオススメ桜イベント

枯死寸前から驚異の回復

石戸蒲ザクラ 奇跡の復活物語

蒲ザクラの危機

石戸蒲ザクラは、昭和40年代に樹勢が著しく衰えたことがありました。もともと4本あった主幹のうち2本が昭和41年の台風で折れ、昭和50年代中頃には1本が残るだけとなってしまいました。このころは花を全くつけないこともあり、「枯死寸前」と新聞報道されたこともありました。また、作家の水上勉が著書『櫻守』において、天然記念物に指定された各地の桜が衰えていることを主人公が語る場面で、「このい

ばんええたとえが、石戸の蒲桜ですわ。」と批判もされています。この時期、蒲ザクラは最大のピンチを迎えます。

樹勢回復の取組み

何としても蒲ザクラを守るために、このころから樹勢回復の取組みが始まります。まずは昭和48年に根回り周辺にあった、全10基、総重量3トンの板石塔婆群を移設しました。急に重さがとれた樹にはショックもあったようで、一時は樹勢がさらに落ちました。しかし、根回りへの負担がだいぶ

軽減されたことで、昭和52年春に、「実に10年ぶりの開花」と市広報に報じられました。

昭和56年には蒲ザクラ周辺の環境整備も行われ、根回りの石垣撤去や天然記念物表示石柱の移動などを実施しました。また、これと同時に腐朽した患部を直接処置する作業も行いました。

この処置は腐朽部分を削ってそこを閉鎖するという方法です。これまでに3回行われ、当初は腐朽部の除去後、防腐剤塗布などの処理を行い、モルタルを充填させ、後には患部に木炭を詰めてシリコンコーティングでカバーするものになりました。

これらは、施工当時としては最先端の方法とされていましたが、やがて、充填物の隙間から侵入した雨水が蒸発せずに患部に残り、腐りを生じさせる欠点が目立つようになりました。そのため、平成17年には充填物を除去し、思い切った患部をさらしたままとしました。

根の活性化を図る

植物は当然ながら根から栄養を摂ります。そこで根に活力を与える基本は根の活性化にあると考え、平成16年から新しい樹勢

回復事業に取り組みました。

これは、特殊な液体肥料を土の中に高圧で噴射するものです。当時はあまり行われていた方法ではなく、導入には賛否がありました。根を傷めず土壌改良ができる長所にかけてみました。

液体肥料はステッキ状のノズルで、根周り全体に一回2,000ℓを注入します。作業は、開花後の葉が茂った夏季直前、秋季の落葉前、開花期直前の冬季と三回にわたって行います。ただし、樹勢の回復が目に見えて進んだ7年前には年一回、その後はさらに回数を減らして現在は休止しています。これは、桜が液体肥料に甘えないように、自己再生できる力を持たせるための措置です。

この作業を始めて12年が経過していますが、現在春の開花期には花のつきが格段に良くなり、枝には力強い新梢が伸びている様子も見られます。長年の取組みが蒲ザクラを強く復活させました。



樹勢回復が成功した石戸蒲ザクラ(平成24年)

蒲ザクラは過去に一度、枯死寸前の危機 的状況にまで陥った。

今の姿からは想像もつきませんが、蒲ザクラは過去に枯れかけた経緯があることをご存じでしょうか。毎年、桜の季節になると皆さんの目を、心を楽しませてくれている蒲ザクラも、その時々の人々の復活にかける献身的な熱意と愛情がなければ、今の姿はなかったかもしれないのです。

Message

平成16年頃の蒲ザクラは、花は咲いてはいるものの、木に活力がなく、何とか復活させなくては!と考えていました。そんなとき、市から新しい樹勢回復事業の提案をいただきました。これは、パイプを土中に入れて、根っこに直接液体肥料を噴射する方法で、これを始めてから3年ほどで樹勢が回復し、きれいに咲くようになりました。全ての植物は根っこが大事と考えておりますので、同じ思いの市の担当者とお会いし、効果につながったことに心から感謝しています。

蒲ザクラは国の天然記念物ですが、地域の桜でもあります。地域のみんなの手で大切に守っていき、多くの人に見て喜んでいただけたら嬉しいです。



石戸蒲ザクラを守ってきた人
高松 和夫さん
(当時の石戸蒲ザクラ保存会会長)



根の活性化をねらった液体肥料注入作業(平成17年)




腐朽部を直接モルタルでふさいだ状態(昭和57年)



枯死寸前といわれた当時の蒲ザクラ(昭和47年)

きたもとオススメ桜スポット



北里大学メディカルセンターの桜並木



見頃：4月上旬

場 北里大学メディカルセンター地内
※施設内の立ち入りはご遠慮ください。

私がオススメする桜スポットは「歩きながら桜を楽しむ場所」です。日本五大桜の一つである石戸蒲ザクラへ向かいながら「歩きお花見」!! 春の暖かい日差しと風を感じながら観る桜並木は最高です。満開の桜並木はもちろん綺麗ですが、散り始めると道沿いがピンク色の花びらの絨毯になるんです。花びらが土をピンクに染めてくれて散ったあとも楽しめますよ。



子どもとおでかけしているうちに
どんどん北本が大好きに!
小宮山 菜津美さん

自然観察公園のエドヒガンザクラ



見頃：3月下旬

高さ29m、根回り3.2mの大木で、樹齢200年以上と推定され、市の天然記念物に指定されています。

場 荒井5-200(自然観察公園) P有[約100台]
バス 北本駅から「北里大学メディカルセンター」線で「自然観察公園前」下車、徒歩すぐ。

阿弥陀堂のエドヒガンザクラ



見頃：3月下旬

高さ13m、根回り2.9m。樹齢は約200年で、市の天然記念物に指定されています。

場 高尾6-365(阿弥陀堂 ※高尾さくら公園の北側)

城ヶ谷堤



見頃：4月上旬

桜土手や桜堤の名で親しまれ、約60本のソメイヨシノが桜のトンネルを作っています。

場 石戸宿7丁目 P有[天神下公園駐車場、約100台]
バス 北本駅から「北里大学メディカルセンター」線で「自然観察公園前」下車、徒歩約15分。

野外活動センター



見頃：4月上旬

芝生広場は多くの桜で囲まれます。キャンプ場 体験学習室などがあり、レクリエーションを楽しめます。

場 高尾9-143 P有[56台] バス 北本駅から「衛生研究所」線で「野外活動センター入口」下車、徒歩約8分。または「北里大学メディカルセンター」線(チサン第三団地経由)で「石戸小学校入口」下車、徒歩約15分。

高尾さくら公園



見頃：3月下旬~4月中旬

全国から集められた30種類、約200本の桜が植えられています。眺望が良く富士山や秩父連峰が望めます。

場 高尾6-350-1 P有[約140台]
バス 北本駅から「衛生研究所」線で「野外活動センター入口」下車、徒歩約10分。または、吉見町巡回バス・けやき号(1日4本・土曜日運休)「北本市高尾さくら公園」下車、徒歩約1分。

石戸蒲ザクラ



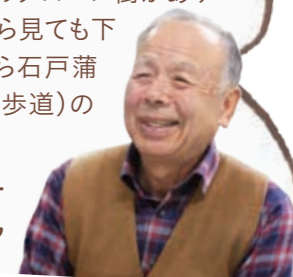
見頃：4月上旬

場 石戸宿3-119(東光寺) P有[約120台]
バス 北本駅から「北里大学メディカルセンター」線で「北里大学メディカルセンター」下車、徒歩約5分。または「石戸蒲ザクラ入口」下車、徒歩約3分。

子供公園

駐車場(公園入口)付近にある緋色のカンヒザクラがきれいですね。ステージ近くには小さいけれど石戸蒲ザクラのクローン樹があります。公園内は高低差があり、上から見ても下から見ても良いですし、子供公園から石戸蒲ザクラに向かう道(自然観察公園遊歩道)の桜も良いです。

北本を歩き倒した北本マスター
内田 銀次郎さん



見頃：4月上旬

場 石戸宿3-225 P有[86台] バス 北本駅から「北里大学メディカルセンター」線で「北里大学メディカルセンター」下車、徒歩約10分。または「石戸蒲ザクラ入口」下車、徒歩約5分。



見頃：3月下旬~4月上旬

場 本町1-1-1 バス 北本駅から「北里大学メディカルセンター」線で「市役所入口」下車、徒歩約2分。

北本中学校

私の母校でもある、北本中学校の桜並木がオススメです。和歌に出てくるような、雪にも見えるくらい美しい桜の景色で、下から眺めると癒されます。最近では入学式を待たずして満開になってしまう桜並木ですが、今でも、卒業生はもちろん、まちの皆さんの癒しになっています。



北本育ち! 愛する北本のため
情報発信に熱意を燃やす
佐藤 正子さん

好評につき今年も開催!

～日本五大桜と日本最大規模の横穴古墳群を巡る～

北本市&吉見町「桜の名所」スタンプラリー

3月18日(土)～4月9日(日)




吉見町PR大使 よしみん

1 2施設を巡るスタンプラリー

北本自然観察公園(埼玉県自然学習センター)と吉見百穴にあるスタンプ台紙に、2施設の記念スタンプを押印いただきます。2つ揃えたらどちらかの窓口に提出します。

記念品 北本市と吉見町のポストカード
2枚セット ※数に限りがあります



*吉見町は8種類の
いずれかになります



問合せ 北本自然観察公園(埼玉県自然学習センター ☎593-2891) 産業振興課商工労政・観光担当(☎594-5530)

2 「きたこれ」スタンプラリー

北本市公式観光スマホアプリ「きたこれ」をダウンロードして、登録されている両市町の桜の名所6か所を巡り、スマホから応募します。

巡るところ(6か所)

- 北本市** ●石戸蒲ザクラ ●高尾さくら公園
●エドヒガンザクラ(北本自然観察公園内)
- 吉見町** ●吉見百穴 ●八丁湖公園 ●さくら堤公園

記念品 日本一の北本トマトカレー(レトルト)や
吉見町いちご狩り券など限定40人
※応募多数の場合は抽選

「きたこれ」アプリのダウンロード方法

App Store iOS端末の人は
こちらから

Google play Android端末の人は
こちらから



きたもとオススメ桜イベント



第22回 北本さくらまつり 高尾さくら公園

4月1日(土)・2日(日) 10:00～15:00

- 地域の皆さんや、とまちゃんによるステージイベント
- 地元グルメや地場産品の販売
- 縁日、体験コーナー ●ビンゴ大会

バス 北本駅から①「衛生研究所」線で「野外活動センター入口」下車、徒歩約10分 ②吉見町巡回バス・けやき号(1日4本・土曜日運休)「北本市高尾さくら公園」下車、徒歩約1分

問合せ 総合公園管理事務所(☎592-4050)



さくら大好き!
山北 陽子さん
レポート その1

「北本さくらまつり」は、約30種200本の桜が咲き誇る中、屋台で食べたり飲んだり買い物したり、ステージイベントを鑑賞したり、ワークショップに参加したりと盛りだくさんのイベントです。昨年は大きなレジャーシートを持参し1日中楽しみました。



第18回感動桜国きたもとウォーク大会

4月1日(土) 9:00出発
(8:00受付/8:30開会式)

雨天 決行
荒天 中止

参加費
1人100円



桜の咲くなか、高尾氷川神社や石戸蒲ザクラ周辺をみんなでウォーキングしませんか。参加者には記念バッジ、完歩者には完歩証と花苗を差し上げます!

3kmコース 市役所→高尾氷川神社→野外活動センター【解散】
※ベビーカー、車いすの人なども参加できます。

9kmコース 市役所→石戸蒲ザクラ→子供公園
→城ヶ谷堤→野外活動センター【解散】

問合せ スポーツ健康課スポーツ健康係(☎594-5568)

北本市に深く関心を持つきっかけになったのが昨年4月に開催された「感動桜国きたもとウォーク大会」への参加でした。蒲ザクラをはじめ北本の美しい自然に触れ大感激。一面に咲く黄色い菜の花とピンクの桜の融合は一見の価値ありです!



お散歩も大好き!
山北 陽子さん
レポート その2

日本五大桜「石戸蒲ザクラ」満開の桜街道と菜の花をめぐる

駅からハイキング

3月25日(土)～4月9日(日)
(9:00～11:00参加受付)

参加費
無料

駅からハイキングって?

JRと各地域が共に行うハイキングイベントです。受付後は各自でハイキングをお楽しみいただき、参加するコースの距離数の合計に応じて、すてきなプレゼント抽選に応募できます。

市内各所で咲き乱れる満開の桜と菜の花畑、3月中旬にはプラムの花咲く里山風景を満喫できる、北本市観光協会おすすめのハイキングコースです。

申込み 事前の申込みは不要。期間中の9:00～11:00に北本市観光協会に参加受付を行います。参加当日に北本市観光協会までお越しください。詳しくは北本市観光協会まで。

共催 北本市観光協会、北本市、JR東日本
問合せ 北本市観光協会(☎591-1473)
(西高尾1-249、北本駅西口より徒歩約5分)

受付時に市内飲食店で使える
お得なクーポンをもらえるよ!

