

○ 自転車駐車場に関する事業者アンケート結果について

実施対象事業者数：42事業者

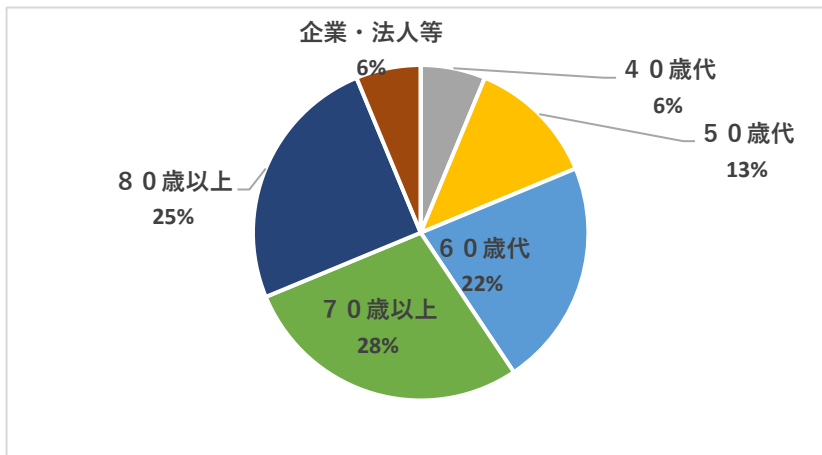
実施日：令和5年7月3日から同年7月21日までの間

回答率：76.2%（32事業者/42事業者）

問1 経営者の年代を教えてください。

【○は1つ】

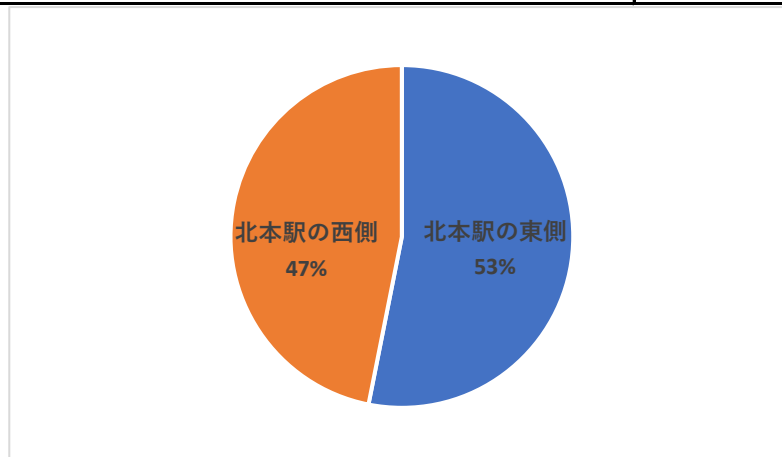
20歳代	0
30歳代	0
40歳代	2
50歳代	4
60歳代	7
70歳以上	9
80歳以上	8
企業・法人等	2
無回答	0
合計	32



問2 経営している北本市内の駐輪場の所在地を教えてください。

【○は1つ】

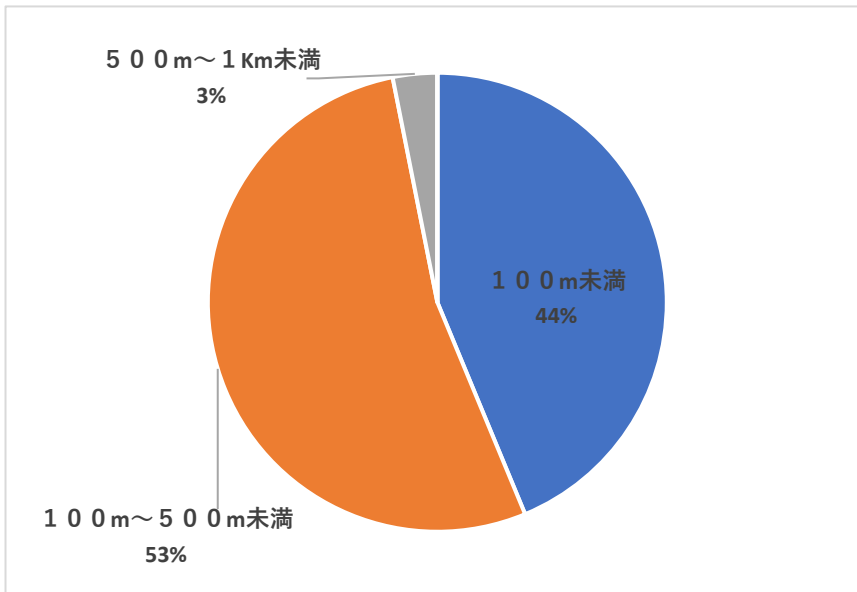
北本駅の東側	17
北本駅の西側	15
無回答	0
合計	32



問3 経営している北本市内の駐輪場からの北本駅までのおおよその距離を教えてください。

【○は1つ】

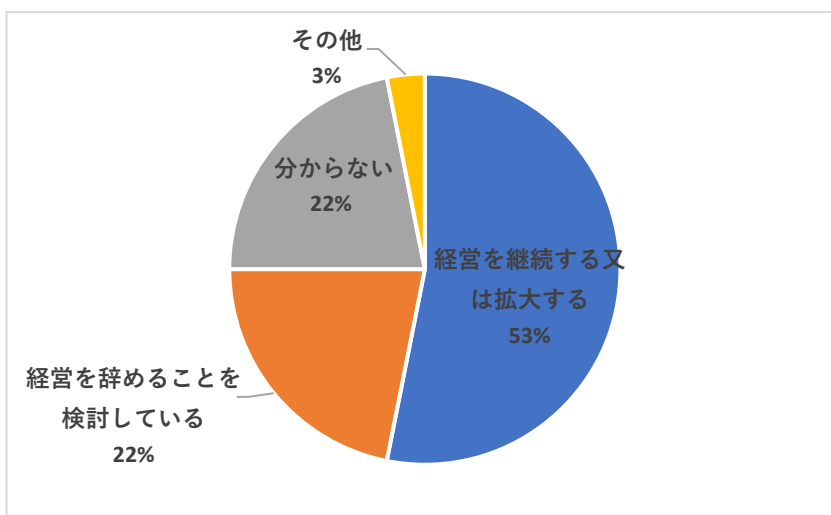
100m未満	14
100m～500m未満	17
500m～1Km未満	1
その他	0
無回答	0
合計	32



問4 今後の駐輪場経営（北本市内）について教えてください。

【○は1つ】

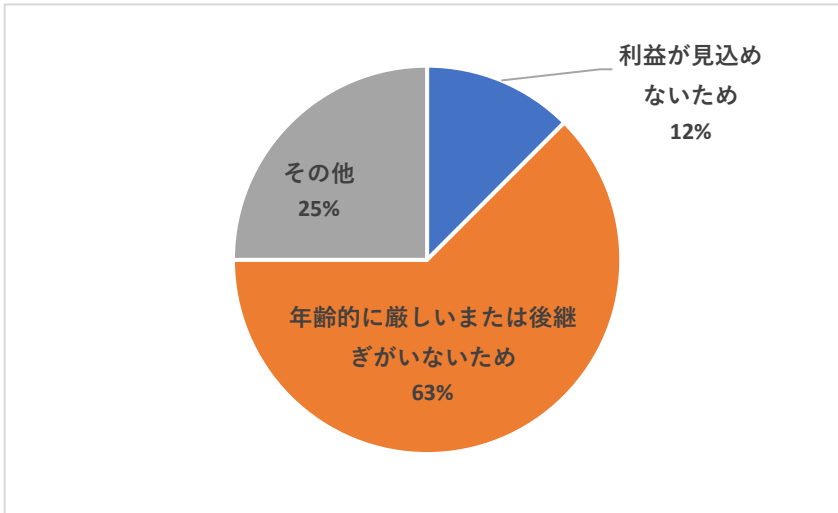
経営を継続する又は拡大する	17
経営を辞めることを検討している	7
分からない	7
その他	1
無回答	0
合計	32



問4-2 問4で「経営を辞めることを検討している」と回答した方にお聞きします。具体的な理由は何ですか。

【〇はいくつでも】

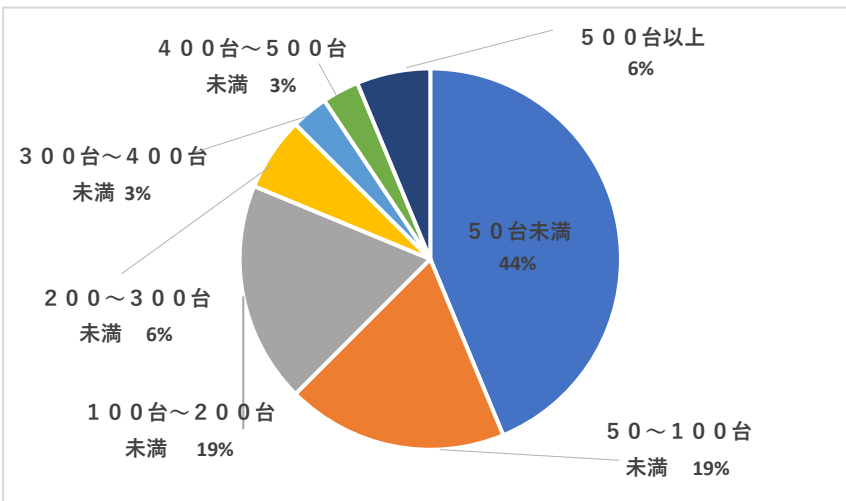
別の事業を検討しているため	0
利益が見込めないため	1
年齢的に厳しいまたは後継ぎがないため	5
その他	2
合計	8



問5 経営している北本市内の駐輪場の自転車収容台数を教えてください。

【〇は1つ】

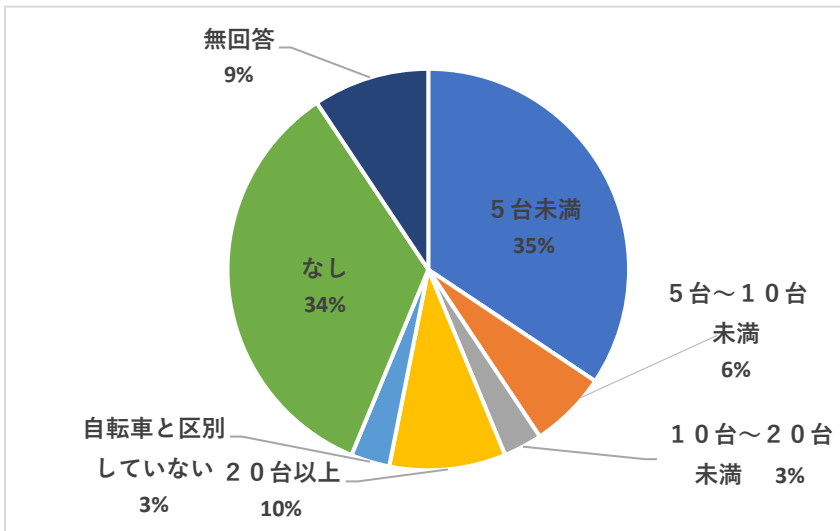
50台未満	14
50～100台未満	6
100台～200台未満	6
200～300台未満	2
300台～400台未満	1
400台～500台未満	1
500台以上	2
無回答	0
合計	32



問6 経営している北本市内の駐輪場の二輪車収容台数を教えて下さい。

【〇は1つ】

5台未満	11
5台～10台未満	2
10台～20台未満	1
20台以上	3
自転車と区別していない	1
なし	11
無回答	3
合計	32

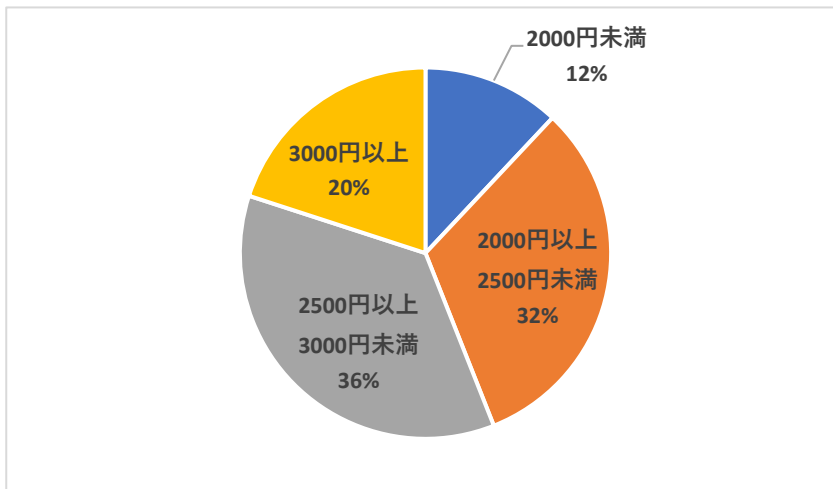


問7 料金設定について教えて下さい。

(1) 自転車

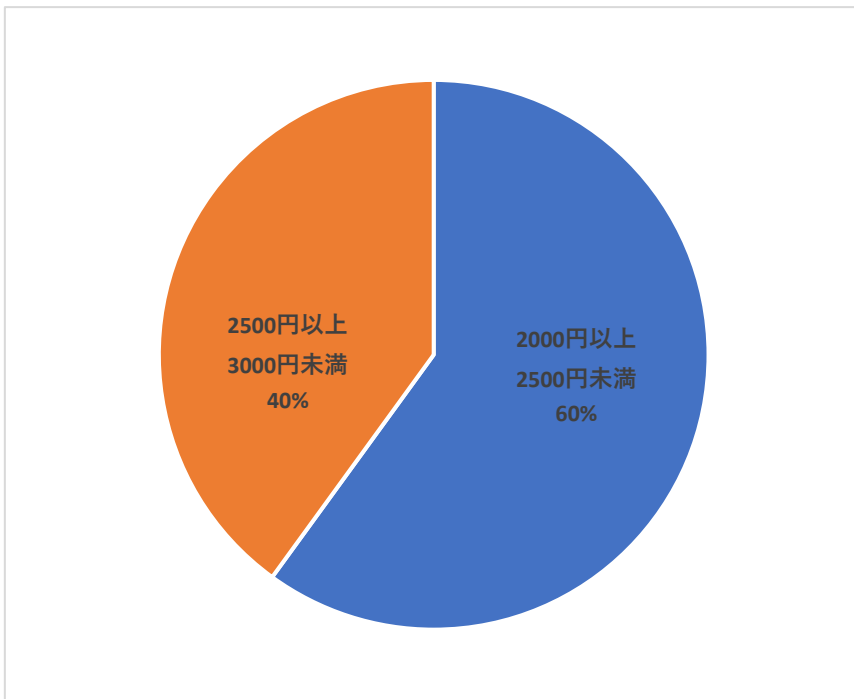
・ 定期（1階）

2000円未満	3
2000円以上2500円未満	8
2500円以上3000円未満	9
3000円以上	5
合計	25



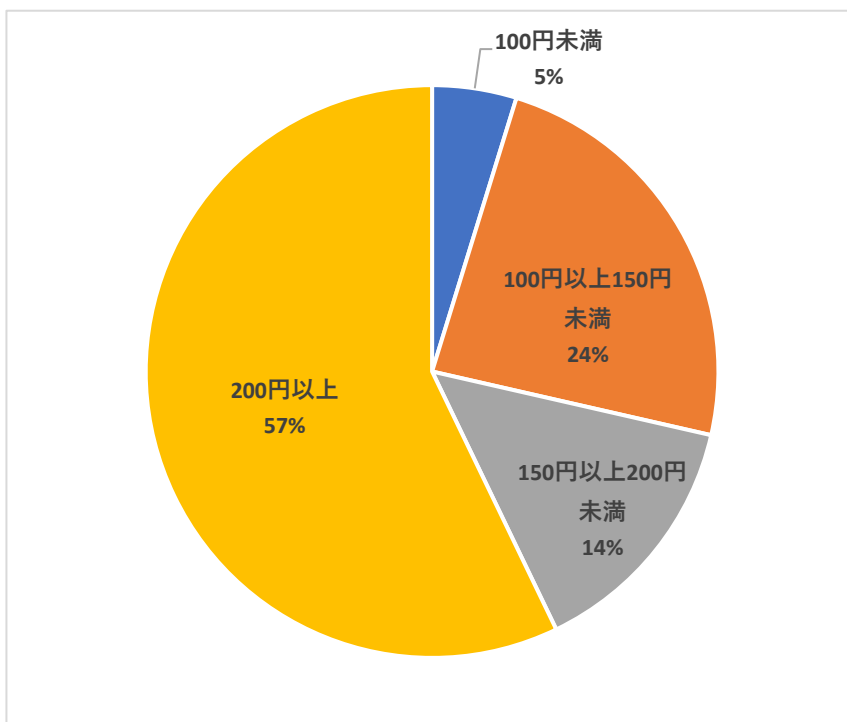
・ 定期（2階）

2000円以上2500円未満	3
2500円以上3000円未満	2
合計	5



・ 一時利用

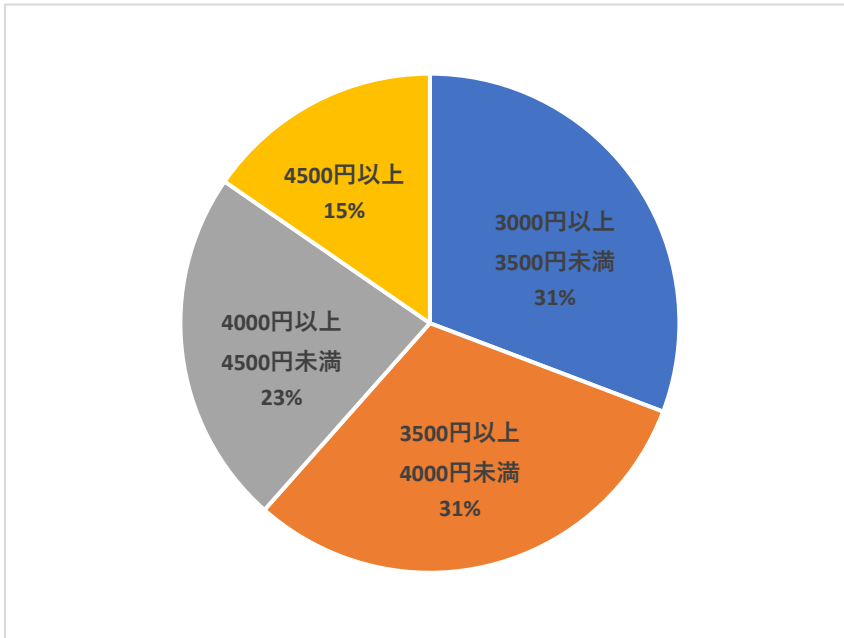
100円未満	1
100円以上150円未満	5
150円以上200円未満	3
200円以上	12
合計	21



(2) 二輪車

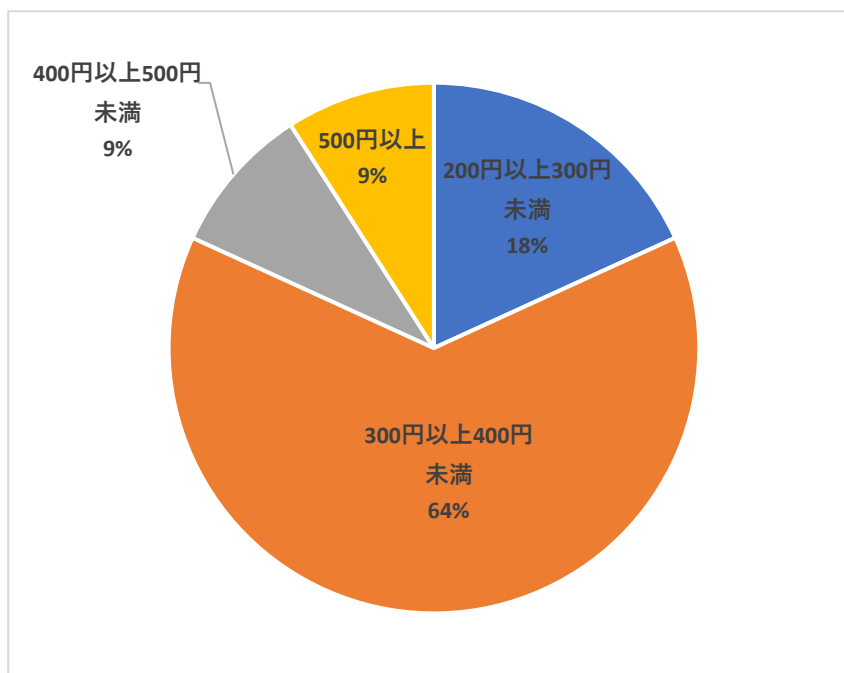
・ 定期

3000円以上3500円未満	4
3500円以上4000円未満	4
4000円以上4500円未満	3
4500円以上	2
合計	13



・ 一時利用

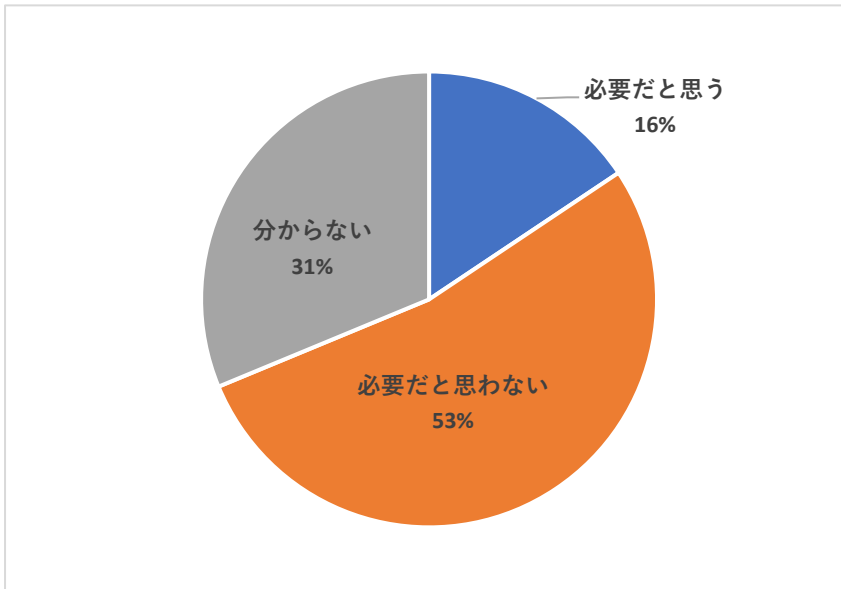
200円以上300円未満	2
300円以上400円未満	7
400円以上500円未満	1
500円以上	1
合計	11



問8 市が駐輪場を提供することをどのように考えますか。

【〇は1つ】

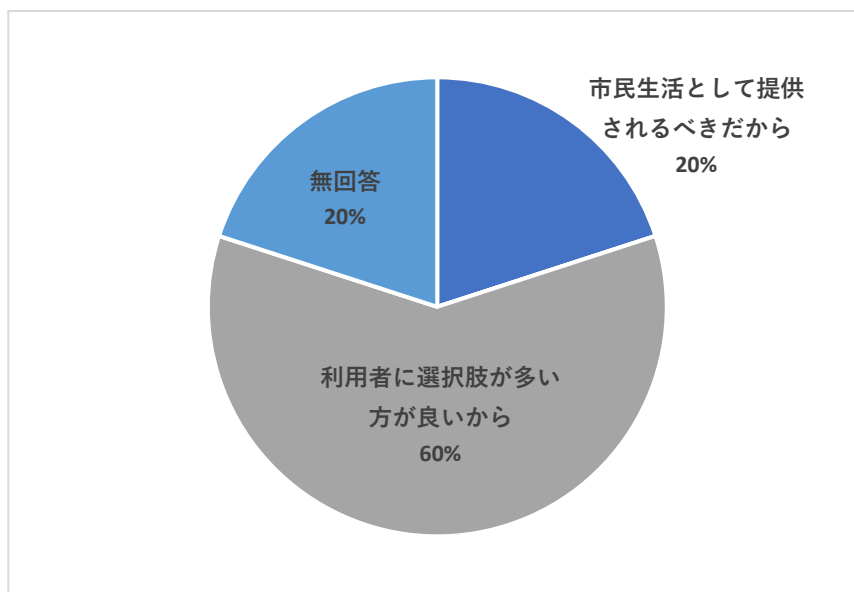
必要だと思う	5
必要だと思わない	17
分からない	10
無回答	0
合計	32



問8-2 問8で「必要だと思う」と回答した方にお伺いします。

【〇は1つ】

市民生活として提供されるべきだから	1
経営している駐輪場に影響がないから	0
利用者選択肢が多い方が良くから	3
その他	0
無回答	1
合計	5



問8-3 問8で「必要だと思わない」と回答した方にお聞きします。具体的な理由は何ですか。

【〇は1つ】

利用者が流れてしまうから	2
駐輪場は民間で補えるから	11
その他	3
無効回答	1
無回答	0
合計	17

